

令和8年度 かがわ県民防災意識向上プロジェクト事業について

プロジェクト概要

防災について関心がない方、関心はあっても時間がない方などにも、日常生活の中で、楽しく防災を学んでもらうために、「香川県公式防災LINEアカウント」を開設しました。

このLINEアカウントでは、ショッピングカード（ポイントカード）の機能を活用して、防災ポイントを貯めることができます。

ポイントは、ハザードマップによる避難経路等の確認、県広報誌や新聞広告等に掲載する防災記事の閲読、防災イベントや防災訓練の参加、防災体験施設の見学、協力認証店での買い物などを通して、貯めることができ、一定のポイントが貯まると特典に応募ができます。

ポイントを貯めながら確認を行い、いつ起きてもおかしくない南海トラフ地震などの自然災害に備えましょう！

期間


①ポイント付与期間 令和8年7月6日（月）～令和9年2月28日（日）

②特典の応募期限 令和9年3月4日（木）

1 公式防災LINEを友だち登録してプロジェクトに参加しよう！

参加方法 STEP 1

お持ちのスマートフォンで、「友だち追加QRコード」を読み取ります。



読み取りイメージ



参加方法 STEP 2

「追加」のボタンを押していただくと、「香川県公式防災 LINE アカウント」の友だち登録が完了します。



2 防災行動を通してポイントを貯めよう！

ポイント収集 STEP 1

「香川県公式防災 LINE アカウント」のメニュー画面から「ショップカード（ポイントカード）」にアクセスすることができます。ショップカードのポイントは、一枚のカードで 50 ポイント貯めることができます。



ポイント収集 STEP 2

ポイントを集めるには、防災行動等に参加し、提供されるQRコードを読み取る必要があります。コードを読み取ると、ポイントカードにポイントが付与されます。

ポイントを集めることができる防災行動等は次のSTEP 3以下に示しています。



QRコードイメージ

ポイント取得後画面イメージ



ポイント収集 STEP 3

ポイントを貯めることができる防災行動等は以下のものがあります。

- ①ハザードマップ等による避難経路、避難場所の確認
- ②広報誌、新聞等の防災関連記事を読む
- ③防災訓練、防災イベントへの参加
- ④防災体験施設の見学
- ⑤かがわ防災協力認証店での買い物
- ⑥防災出前講座への参加
- ⑦家具類転倒防止に係る補助制度の活用
- ⑧感震ブレーカーの設置に係る補助制度の活用



①ハザードマップ等による避難経路等の確認

市町のハザードマップ一覧の記載ページのHP上のポイント取得用URLをタップ又はQRコードを読み取ると、ポイントが取得できます。また、香川県防災ナビで避難経路をご確認いただいた場合も、ポイントが取得できます。

参考

(2) 防災ナビによる確認

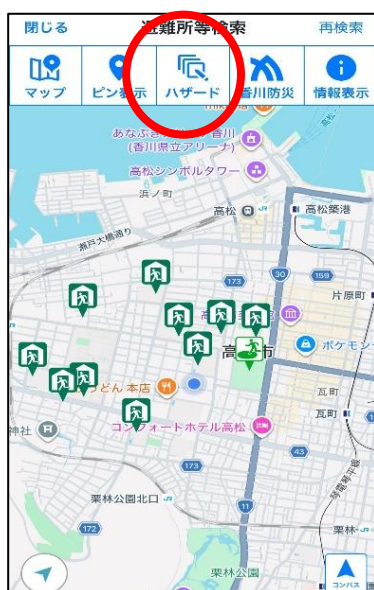
「香川県防災ナビ」のアプリをインストールします。

(インストールの案内について：-

STEP 1 防災ナビの「避難所等検索」をタップします。



STEP 2 「ハザード」ボタンをタップします。



STEP 3 災害種別を選択し、お住まいの地域のリスクを確認します。

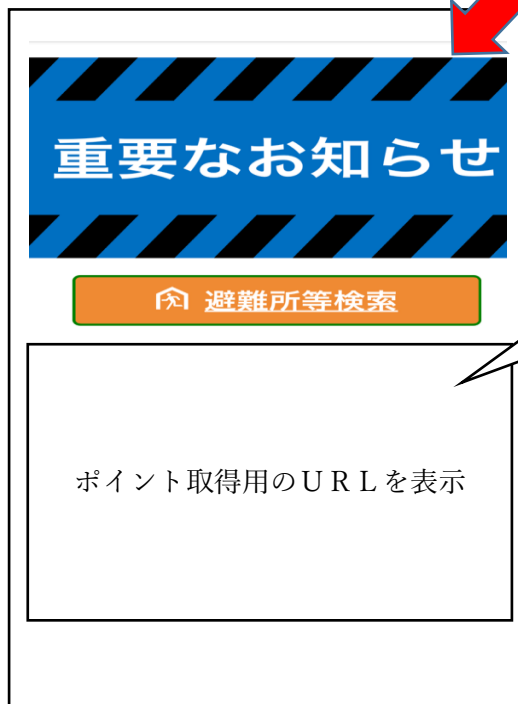


STEP 4 災害種別ごとの避難場所、避難経路も確認します。(実際に歩いてみましょう)



STEP 5 避難経路等を確認したら、「防災情報・お知らせ」をタップし、ポイントを取得します。

8



ポイント取得用のURLを掲載しているため、タップし、ポイントを取得してください。

②広報誌、新聞の防災関連記事を読む

広報誌又は新聞の防災関連記事を読んでいただき、当該紙面にQRコードを印字しているため、スマートフォンでQRコードを読み取ってください。

③防災訓練、防災イベントへの参加

自治体主催の防災イベント、防災訓練については県HPで案内しております。イベント、訓練に参加した場合は、主催者からQRコードが提示されるので、お手持ちのスマートフォンで読み取ってください。

参照：ポイントがもらえる地域の防災イベント、防災訓練

④防災体験施設の見学

ポイント付与対象の防災体験施設の一覧は、県HPで案内しております。

防災体験施設に訪問した際には、受付等でQRコードの提示を行っているため、お手持ちのスマートフォンで読み取ってください。

参照：ポイントがもらえる防災体験施設一覧

⑤かがわ防災協力認証店での買い物

協力認証店でお買い物いただいた場合に、ポイントが付与されます。各店舗でQRコードを提示又は掲示しているので、スマートフォンをかざして読み取るとポイントが付与されます。QRカードを認証店で提示してもらい読み取る場合と、チラシを読み取る場合に分かります。



OR



ステッカーが目印!

⑥防災出前講座への参加

県が主催する防災出前講座に参加してくださった方に対し、ポイントを付与します。講師からポイントを提示又は掲示するため、スマートフォンでQRコードを読み取ってください。

⑦家具類転倒防止に係る補助制度の活用

家具固定器具の購入費・取付費補助及び取付支援は、市町が申請窓口となります。実績報告書等提出時に市町窓口にて確認し、ポイントが付与されます。市町担当者からQRコードが提示されるため、スマートフォンでQRコードを読み取ってください。(郵送でのやり取りの場合は、QRコードを郵送いたします。)


3. 特典に応募しよう！

特典交換 STEP 1

特典例


50 ポイント貯まった方は特典と交換できます。特典の交換のお申し出は、香川県、県内市町の窓口、防災体験施設、一部の協力認証店で行っております。

防災ヘリ見学



商品券

備蓄物資

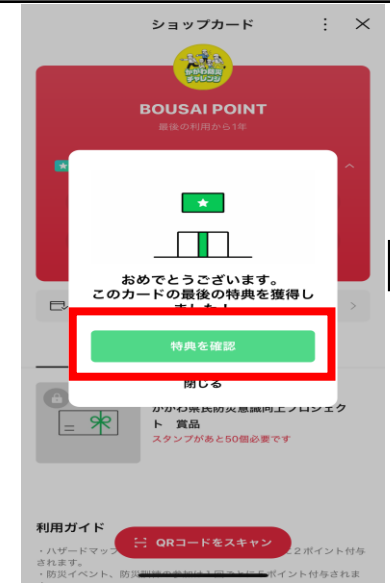


※2回目にお申込みの方及びハザードマップを確認された方限定です。申込の際に「達成済みカード」及びハザードマップのスクリーンショットが必要です。

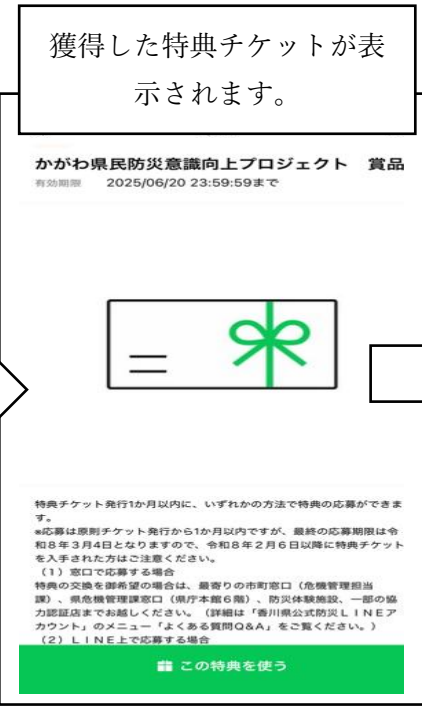
特典応募 STEP 2

ポイントが貯まれば、特典チケットがLINEの画面上に付与されます。
特典チケットが発行されてから、1か月以内に特典の応募をしてください。
応募方法は、窓口申請又はLINE上の申請がございます。


ポイント達成直後の画面です。「特典を確認」を押します。



獲得した特典チケットが表示されます。



獲得した特典チケット（未使用）は、ショップカードの「獲得済みの特典」からも確認できます。



特典応募 STEP 3 窓口申請の場合

「この特典を使う」というボタンは、押さないで、申請窓口※までお越しください。

をご確認ください。

特典チケットイメージ



特典チケット発行1か月以内に、いずれかの方法で特典の応募ができます。

※応募は原則チケット発行から1か月以内ですが、最終の応募期限は令和8年3月4日となりますので、令和8年2月6日以降に特典チケットを入手された方はご注意ください。

(1) 窓口で応募する場合

特典の交換を御希望の場合は、最寄りの市町窓口（危機管理担当課）、県危機管理課窓口（県庁本館6階）、防災体験施設、一部の協力認証店までお越しください。（詳細は「香川県公式防災LINEアカウント」のメニュー「よくある質問Q&A」をご覧ください。）

(2) LINE上で応募する場合

この特典を使う

参考

申請窓口にて、「この特典を使う」というボタンを押したあと、「使用済みにする」、「特典を使う」というボタンを押してください。

そのあと、窓口等の担当者の方がチケットが「使用済み」になっていることを確認します。

①特典と交換を希望する場合は、「この特典を使う」を押します。※利用者にて操作



タップ

特典チケット発行1か月以内に、いずれかの方法で特典の応募ができます。

※応募は原則チケット発行から1か月以内ですが、最終の応募期限は令和8年3月4日となりますので、令和8年2月6日以降に特典チケットを入手された方はご注意ください。

(1) 窓口で応募する場合

特典の交換を御希望の場合は、最寄りの市町窓口（危機管理担当課）、県危機管理課窓口（県庁本館6階）、防災体験施設、一部の協力認証店までお越しください。（詳細は「香川県公式防災LINEアカウント」のメニュー「よくある質問Q&A」をご覧ください。）

(2) LINE上で応募する場合

この特典を使う

②「使用済みにする」を押します。



タップ

特典チケット発行1か月以内に、いずれかの方法で特典の応募ができます。

※応募は原則チケット発行から1か月以内ですが、最終の応募期限は令和8年3月4日となりますので、令和8年2月6日以降に特典チケットを入手された方はご注意ください。

(1) 窓口で応募する場合

特典の交換を御希望の場合は、最寄りの市町窓口（危機管理担当課）、県危機管理課窓口（県庁本館6階）、防災体験施設、一部の協力認証店までお越しください。（詳細は「香川県公式防災LINEアカウント」のメニュー「よくある質問Q&A」をご覧ください。）

(2) LINE上で応募する場合

使用済みにする

③「特典を使う」を押します。

この特典を使いますか？

使用済みにした特典を元に戻すことはできません。

この画面を店舗スタッフに提示してください

タップ

特典チケット発行1か月以内に、いずれかの方法で特典の応募ができます。

※応募は原則チケット発行から1か月以内ですが、最終の応募期限は令和8年3月4日となりますので、令和8年2月6日以降に特典チケットを入手された方はご注意ください。

(1) 窓口

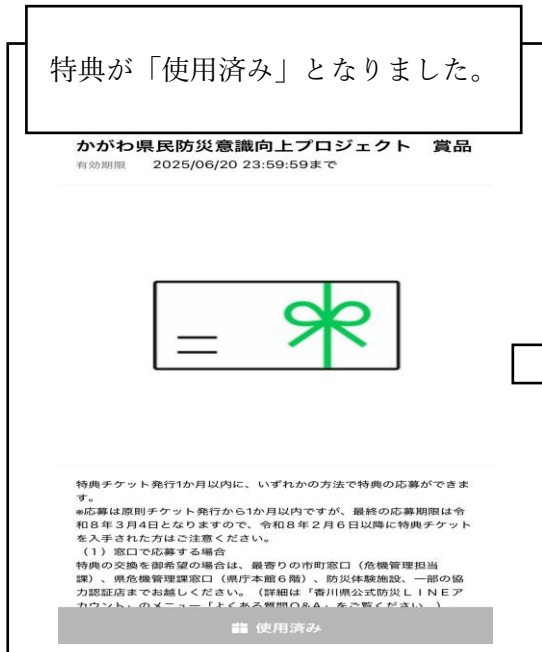
特典の交換を御希望の場合は、最寄りの市町窓口（危機管理担当

使用済みにする


参考

使用済みとなった特典は、画面から消え、再度確認することができなくなります。

特典が「使用済み」となりました。



特典を使用した場合、再度「獲得済み」のボタンを押しても、特典は表示されません。



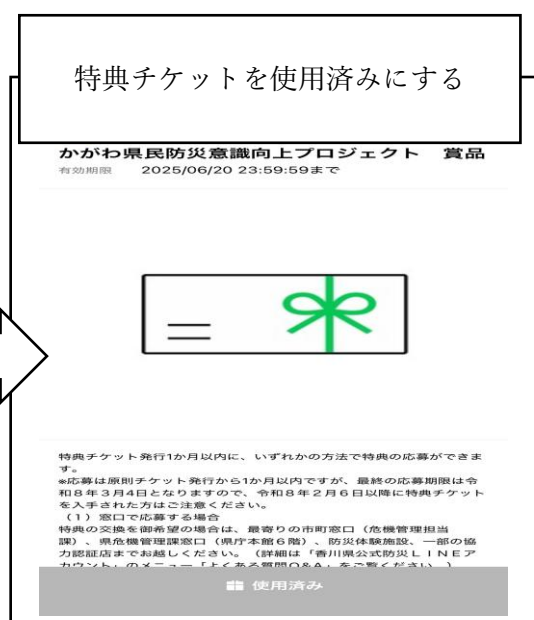
特典交換 STEP 4 LINEでの申請の場合

窓口での申請が難しい場合は、LINE上でも申請ができます。獲得した特典チケットに印字されているキーワードを、県公式防災LINEのトーク画面で送信し、与えられたURLからアクセスし、個人情報を入力してください。その後、特典チケットを「使用済み」にしてください。

LINE上のトーク画面から
キーワード送信



特典チケットを使用済みにする



ポイント付与ルール

- ①ポイント付与は1日1回となります。(0時リセット)
- ②一日のうち、最初に付与を受けたポイントのみ獲得できます。

(例) 午前中に協力認証店を利用 (1ポイント)

午後から防災イベントに参加 (5ポイント)

→最初に協力認証店でのポイントをゲットした場合、その日は防災イベントのポイントを取得できません。