

## 【防災対策についてのアンケート】

調査期間 R6.7.1 ~ R6.7.14  
回答率 74.6% 回答者数 332人

### アンケートの趣旨

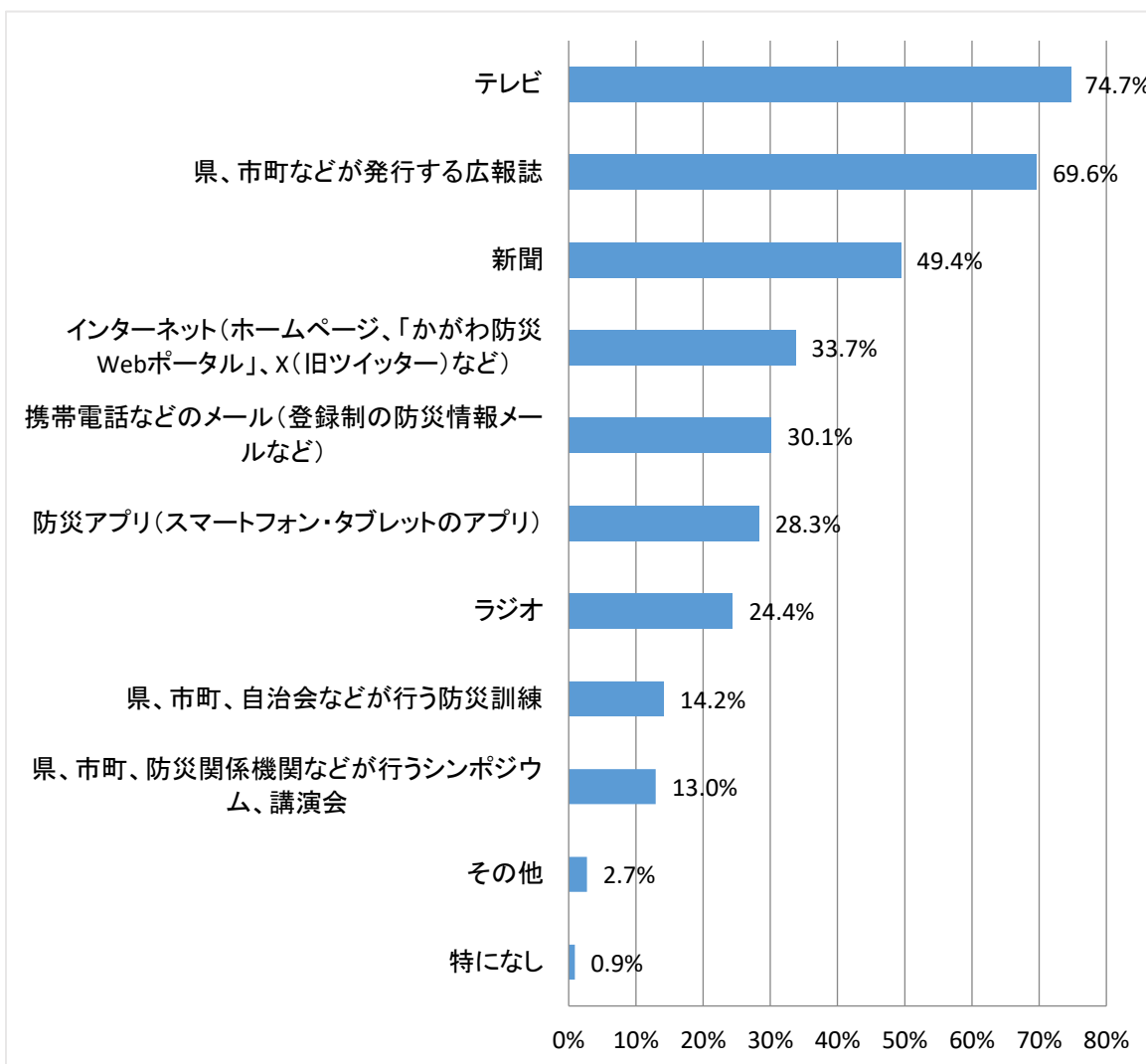
香川県では、自らの身は自らで守る「自助」、地域の安全は地域住民が互いに助け合って守る「共助」、行政による「公助」の連携を基本理念として、災害に強い県土づくりに取り組んでいます。

このアンケートは、県民の皆さまの状況やご意見をお伺いし、県のこれまでの防災・減災対策の取り組みの検証を行うとともに、今後の施策に生かすことを目的として実施するものです。皆さまのご協力をお願いします。

---

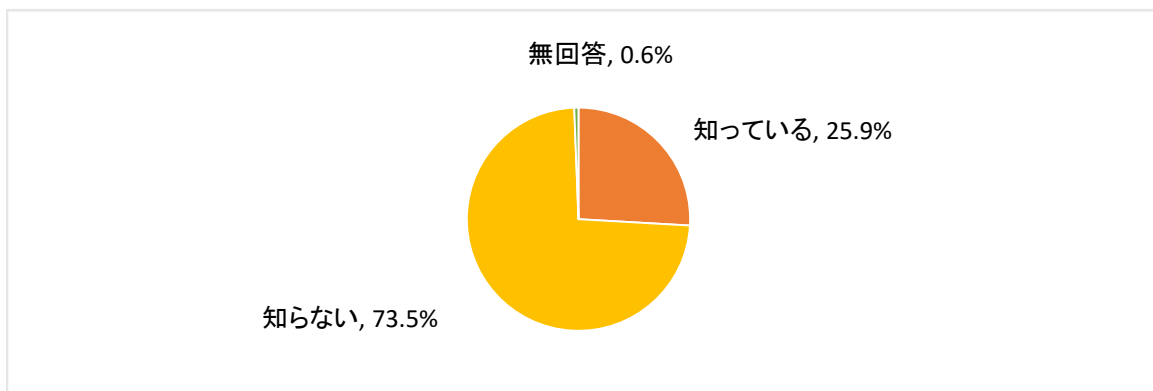
〔問1〕 あなたは、日頃、災害に関連する情報や防災対策の方法などについて、どのような手段を通じて情報を得ていますか。次の中からあてはまるものをすべて選んでください。

| 選択肢  | 回答者数 332人 |       |
|--|-----------|-------|
|  | 回答者数      | 構成比   |
| テレビ  | 248       | 74.7% |
| 県、市町などが発行する広報誌                             | 231       | 69.6% |
| 新聞   | 164       | 49.4% |
| インターネット(ホームページ、「かがわ防災Webポータル」、X(旧ツイッター)など) | 112       | 33.7% |
| 携帯電話などのメール(登録制の防災情報メールなど)                  | 100       | 30.1% |
| 防災アプリ(スマートフォン・タブレットのアプリ)                   | 94        | 28.3% |
| ラジオ  | 81        | 24.4% |
| 県、市町、自治会などが行う防災訓練                          | 47        | 14.2% |
| 県、市町、防災関係機関などが行うシンポジウム、講演会                 | 43        | 13.0% |
| その他  | 9         | 2.7%  |
| 特になし                                       | 3         | 0.9%  |



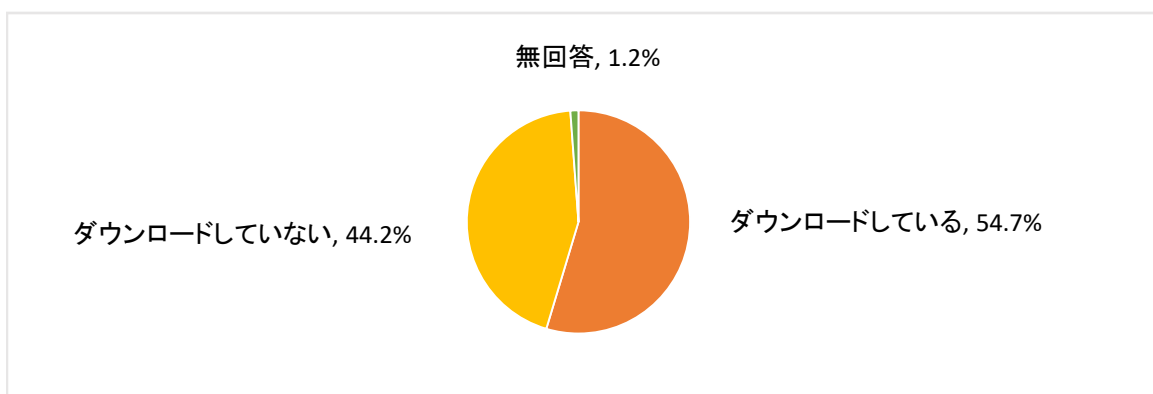
〔問2〕 あなたは、県が令和2年4月1日から、防災アプリ「香川県防災ナビ」を提供していることを知っていますか。次の中から1つだけ選んでください。

| 選択肢   | 回答者数 | 構成比    |
|-------|------|--------|
| 知っている | 86   | 25.9%  |
| 知らない  | 244  | 73.5%  |
| 無回答   | 2    | 0.6%   |
| 計     | 332  | 100.0% |



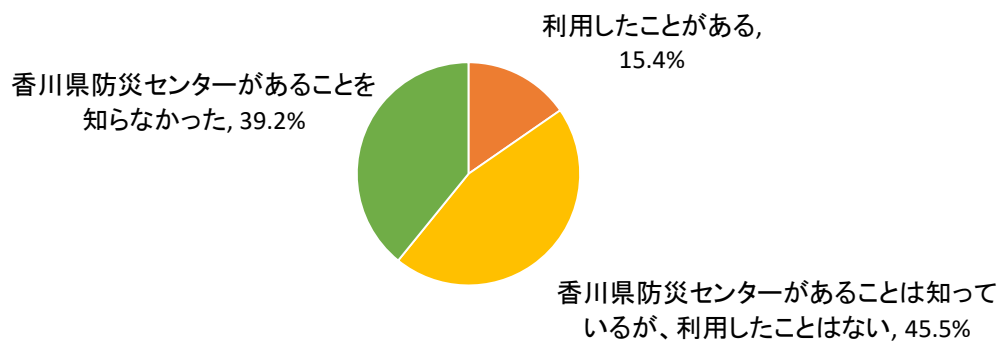
〔問2-1〕 問2で「知っている」と答えた方にお伺いします。あなたは、防災アプリ「香川県防災ナビ」をダウンロードしていますか。次の中から1つだけ選んでください。（ダウンロードしていない場合はその理由もお教えください。）

| 選択肢         | 回答者数 | 構成比    |
|-------------|------|--------|
| ダウンロードしている  | 47   | 54.7%  |
| ダウンロードしていない | 38   | 44.2%  |
| 無回答         | 1    | 1.2%   |
| 計           | 86   | 100.0% |



〔問3〕 あなたは、地震体験や消火体験などができる「香川県防災センター」（高松市生島町）を利用したことがありますか。次の中から1つだけ選んでください。

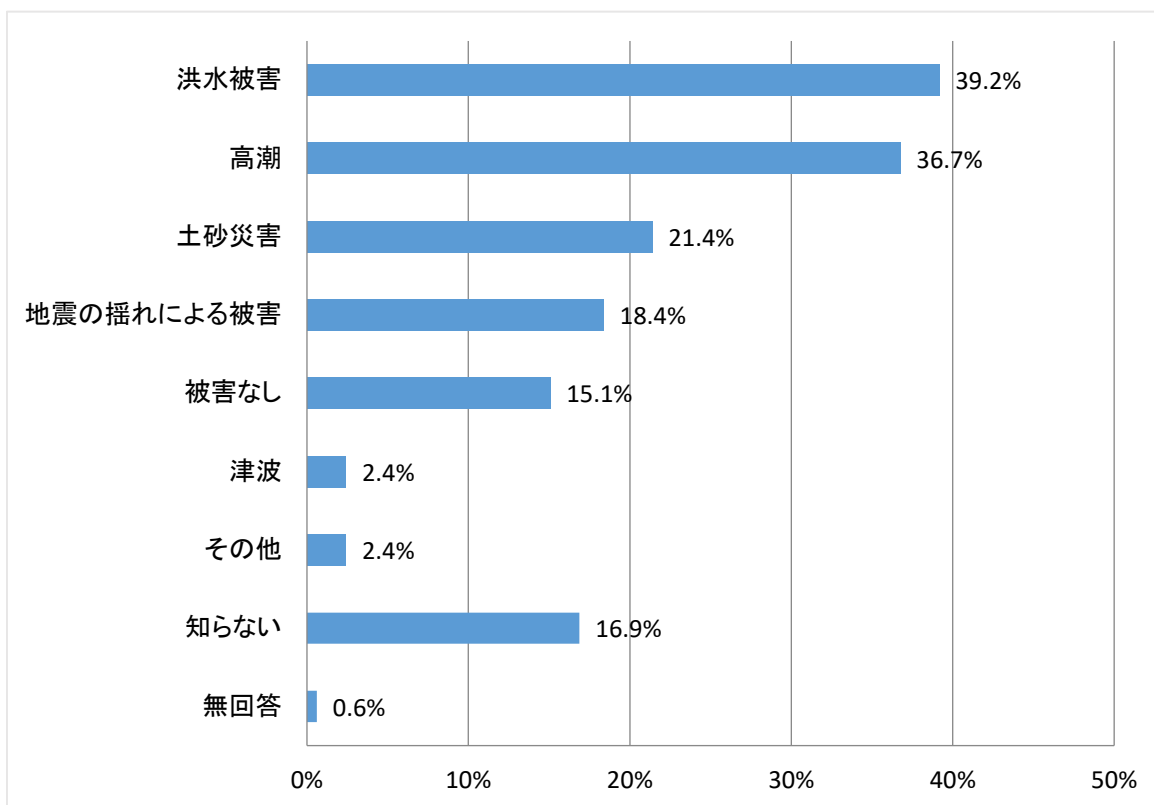
| 選択肢                             | 回答者数 | 構成比    |
|---------------------------------|------|--------|
| 利用したことがある                       | 51   | 15.4%  |
| 香川県防災センターがあることは知っているが、利用したことはない | 151  | 45.5%  |
| 香川県防災センターがあることを知らなかった           | 130  | 39.2%  |
| 計                               | 332  | 100.0% |



〔問4〕 あなたの住んでいる地域では、台風、集中豪雨などの風水害や地震などで、過去にどのような被害があったか知っていますか。次の中からあてはまる被害（被害なしも含む）をすべて選んでください。

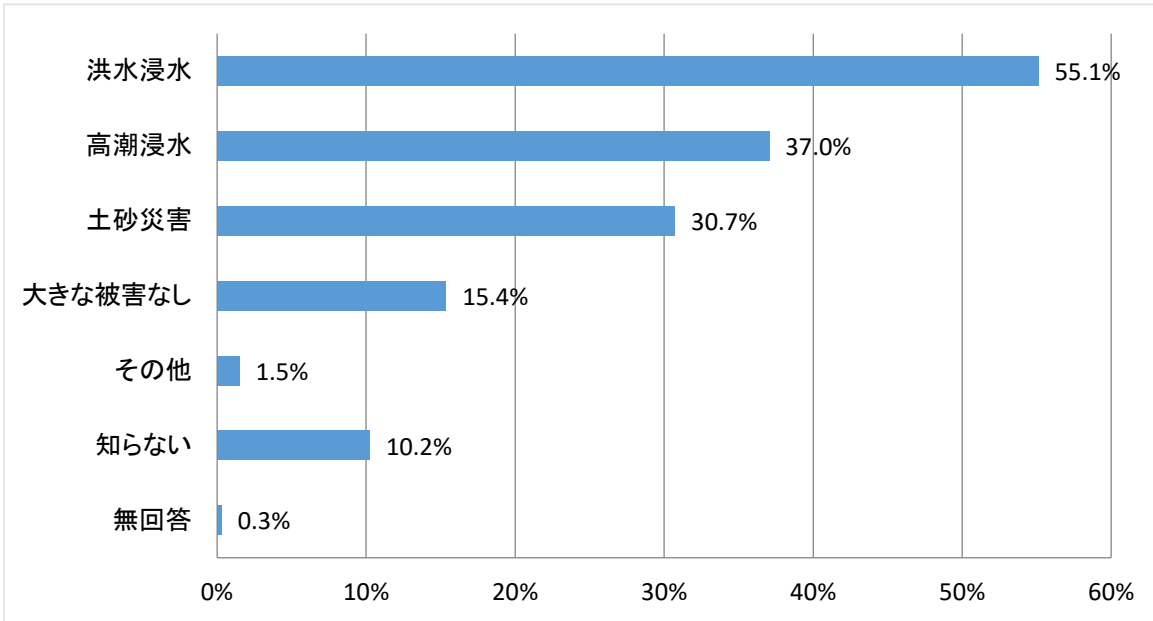
回答者数 332人

| 選択肢        | 回答者数 | 構成比   |
|------------|------|-------|
| 洪水被害       | 130  | 39.2% |
| 高潮         | 122  | 36.7% |
| 土砂災害       | 71   | 21.4% |
| 地震の揺れによる被害 | 61   | 18.4% |
| 被害なし       | 50   | 15.1% |
| 津波         | 8    | 2.4%  |
| その他        | 8    | 2.4%  |
| 知らない       | 56   | 16.9% |
| 無回答        | 2    | 0.6%  |



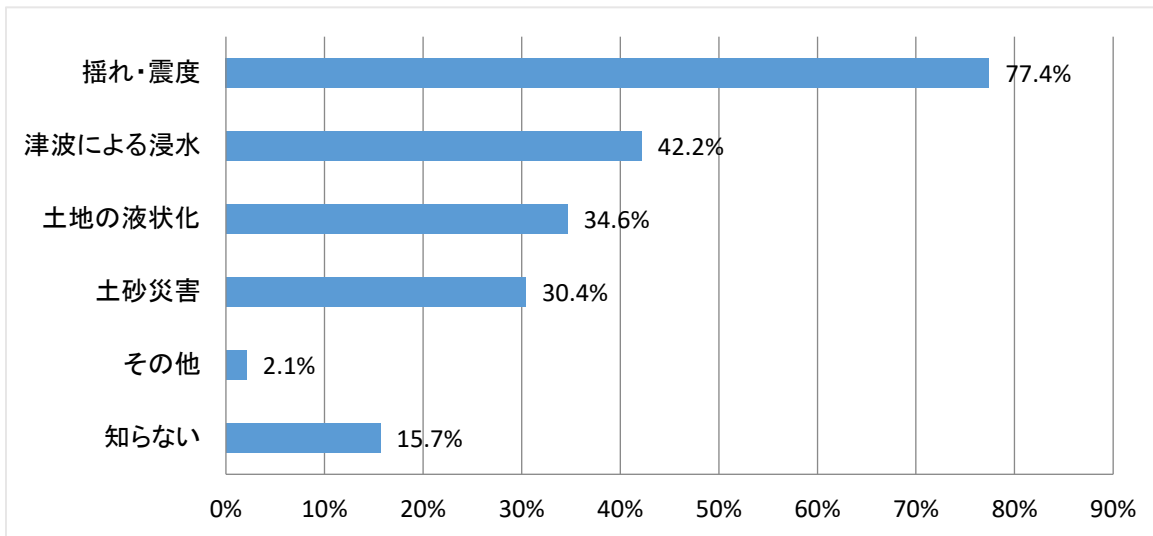
〔問5〕 あなたの住んでいる地域では、台風、集中豪雨などの風水害によって、どのような被害を受ける可能性があるか知っていますか。次の中からあてはまる被害（被害なしも含む）をすべて選んでください。

|         |      | 回答者数  | 332人 |
|---------|------|-------|------|
| 選択肢     | 回答者数 | 構成比   |      |
| 洪水浸水    | 183  | 55.1% |      |
| 高潮浸水    | 123  | 37.0% |      |
| 土砂災害    | 102  | 30.7% |      |
| 大きな被害なし | 51   | 15.4% |      |
| その他     | 5    | 1.5%  |      |
| 知らない    | 34   | 10.2% |      |
| 無回答     | 1    | 0.3%  |      |



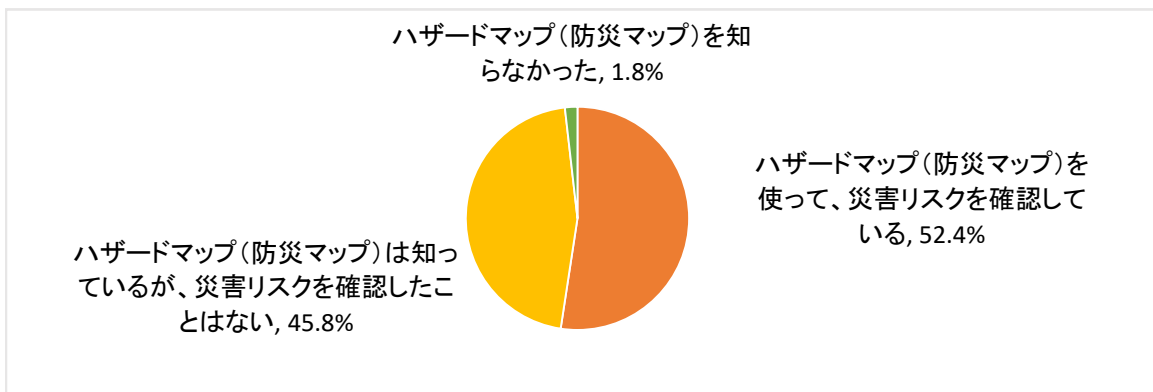
〔問6〕 県は、地震・津波被害想定や被害シナリオなどを公表していますが、あなたの住んでいる地域では、南海トラフを震源とする地震が発生した場合、どのような現象（揺れや津波、液状化など）や被害が予想されているか知っていますか。次の中からあてはまる被害をすべて選んでください。

| 選択肢     | 回答者数 332人 |       |
|---------|-----------|-------|
|         | 回答者数      | 構成比   |
| 揺れ・震度   | 257       | 77.4% |
| 津波による浸水 | 140       | 42.2% |
| 土地の液状化  | 115       | 34.6% |
| 土砂災害    | 101       | 30.4% |
| その他     | 7         | 2.1%  |
| 知らない    | 52        | 15.7% |



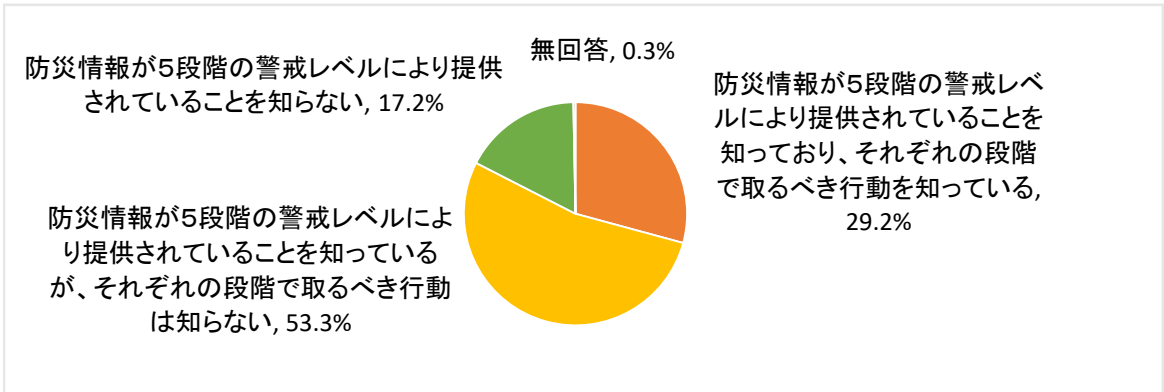
〔問7〕 地域でどのような災害が起こる可能性があるか（災害リスク）を確認できるものとして、ハザードマップ（防災マップ）があります。あなたは、ハザードマップ（防災マップ）を使って、災害リスクを確認していますか。次の中から1つだけ選んでください。

| 選択肢                                   | 回答者数 | 構成比    |
|---------------------------------------|------|--------|
| ハザードマップ(防災マップ)を使って、災害リスクを確認している       | 174  | 52.4%  |
| ハザードマップ(防災マップ)は知っているが、災害リスクを確認したことはない | 152  | 45.8%  |
| ハザードマップ(防災マップ)を知らなかった                 | 6    | 1.8%   |
| 計                                     | 332  | 100.0% |



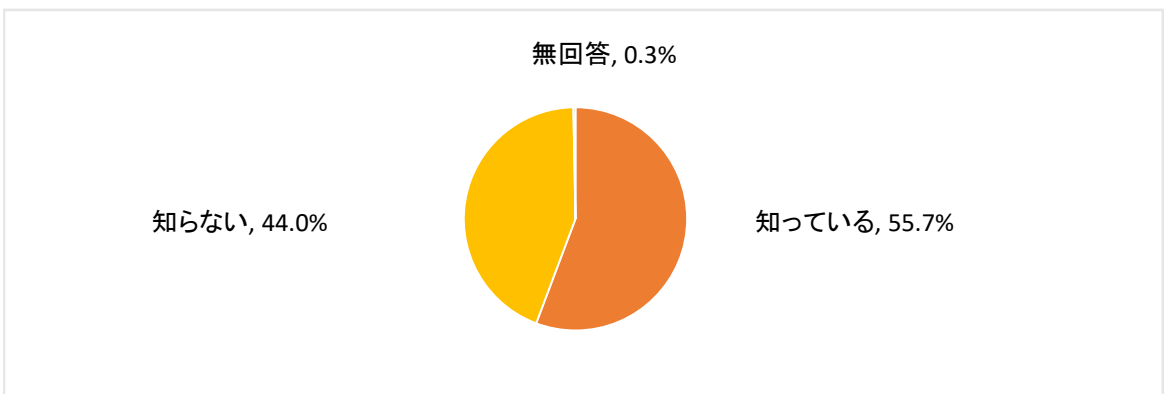
〔問8〕 あなたは、出された情報の意味を直感的に理解できるよう、防災情報が5段階の警戒レベルにより提供されていることを知っていますか。次の中から1つだけ選んでください。

| 選択肢   | 回答者数 | 構成比    |
|---|------|--------|
| 防災情報が5段階の警戒レベルにより提供されていることを知っており、それぞれの段階で取るべき行動を知っている | 97   | 29.2%  |
| 防災情報が5段階の警戒レベルにより提供されていることを知っているが、それぞれの段階で取るべき行動は知らない | 177  | 53.3%  |
| 防災情報が5段階の警戒レベルにより提供されていることを知らない                       | 57   | 17.2%  |
| 無回答   | 1    | 0.3%   |
| 計   | 332  | 100.0% |



〔問9〕 あなたは、災害発生時に市町が発令する「避難勧告」「避難指示」について、令和3年5月20日から「避難勧告」が廃止され、「避難指示」で必ず避難するように改められたことを知っていますか。次の中からどちらか1つだけ選んでください。

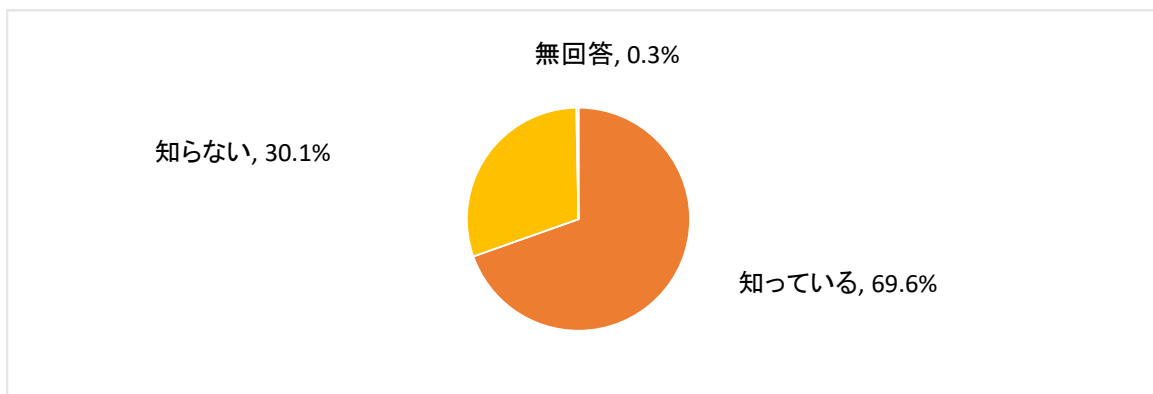
| 選択肢   | 回答者数 | 構成比    |
|-------|------|--------|
| 知っている | 185  | 55.7%  |
| 知らない  | 146  | 44.0%  |
| 無回答   | 1    | 0.3%   |
| 計     | 332  | 100.0% |





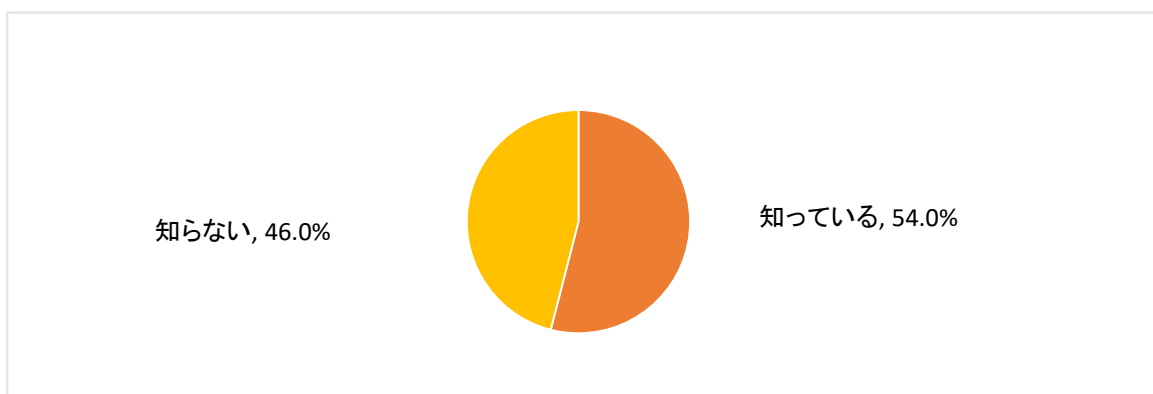
〔問10〕 あなたは、自宅で災害に遭ったとき、どのような経路でどこへ避難すればよいか知っていますか。次の中からどちらか1つだけ選んでください。

| 選択肢   | 回答者数 | 構成比    |
|-------|------|--------|
| 知っている | 231  | 69.6%  |
| 知らない  | 100  | 30.1%  |
| 無回答   | 1    | 0.3%   |
| 計     | 332  | 100.0% |



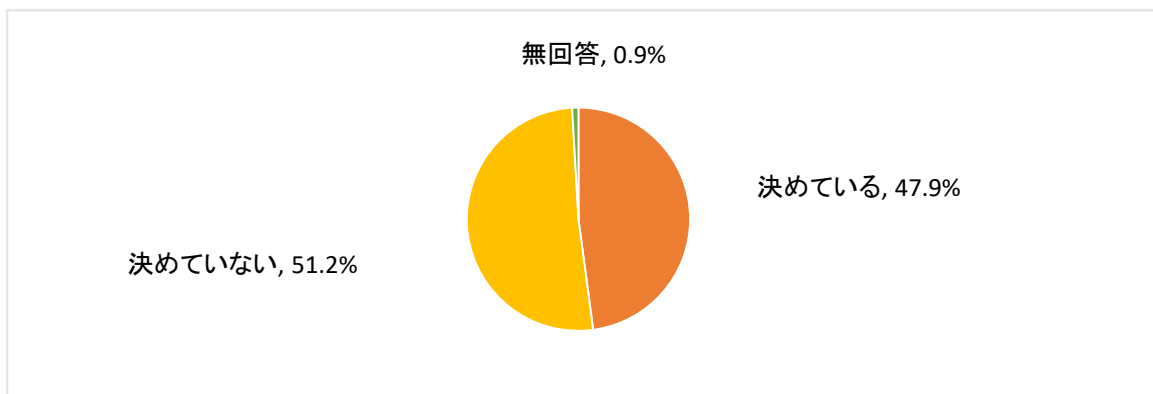
〔問11〕 お勤めまたは学生の方にお伺いします。あなたは、職場または学校で災害に遭ったとき、どのような経路でどこへ避難すればよいか知っていますか。次の中からどちらか1つだけ選んでください。

| 選択肢   | 回答者数 | 構成比    |
|-------|------|--------|
| 知っている | 108  | 54.0%  |
| 知らない  | 92   | 46.0%  |
| 計     | 200  | 100.0% |



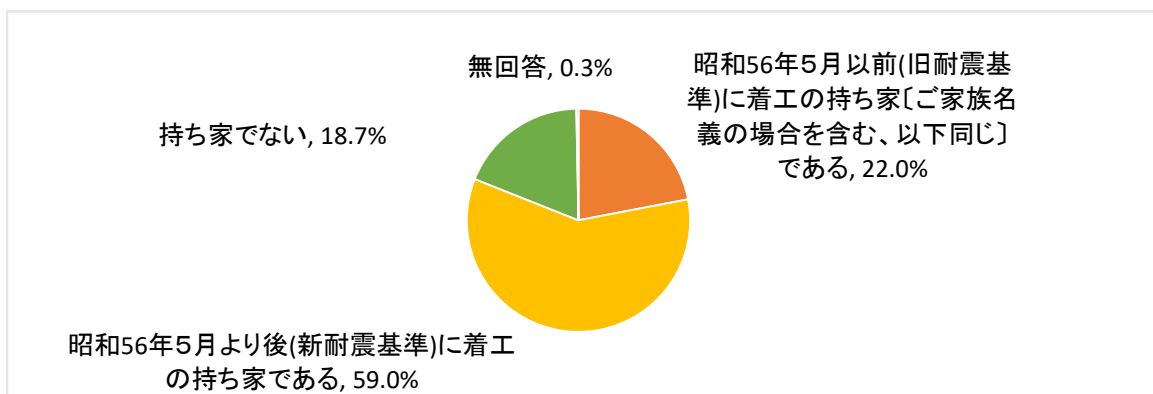
〔問12〕 あなたのご家庭では、避難した場合の家族の集合場所やお互いの連絡方法を、話し合っていて決めていますか。次の中からどちらか1つだけ選んでください。

| 選択肢    | 回答者数 | 構成比    |
|--------|------|--------|
| 決めている  | 159  | 47.9%  |
| 決めていない | 170  | 51.2%  |
| 無回答    | 3    | 0.9%   |
| 計      | 332  | 100.0% |



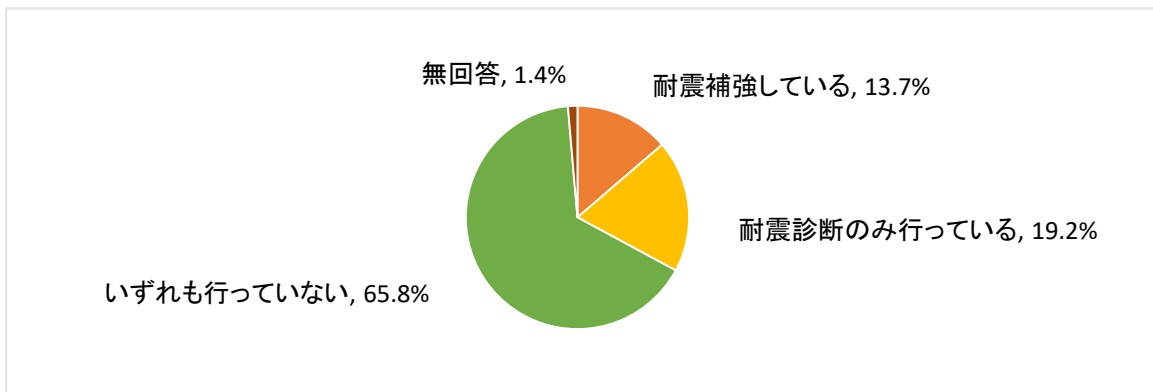
〔問13〕 ご自宅についてお伺いします。次の中から1つだけ選んでください。

| 選択肢  | 回答者数 | 構成比    |
|--|------|--------|
| 昭和56年5月以前(旧耐震基準)に着工の持ち家[ご家族名義の場合を含む、以下同じ]である | 73   | 22.0%  |
| 昭和56年5月より後(新耐震基準)に着工の持ち家である                  | 196  | 59.0%  |
| 持ち家でない                                       | 62   | 18.7%  |
| 無回答  | 1    | 0.3%   |
| 計  | 332  | 100.0% |



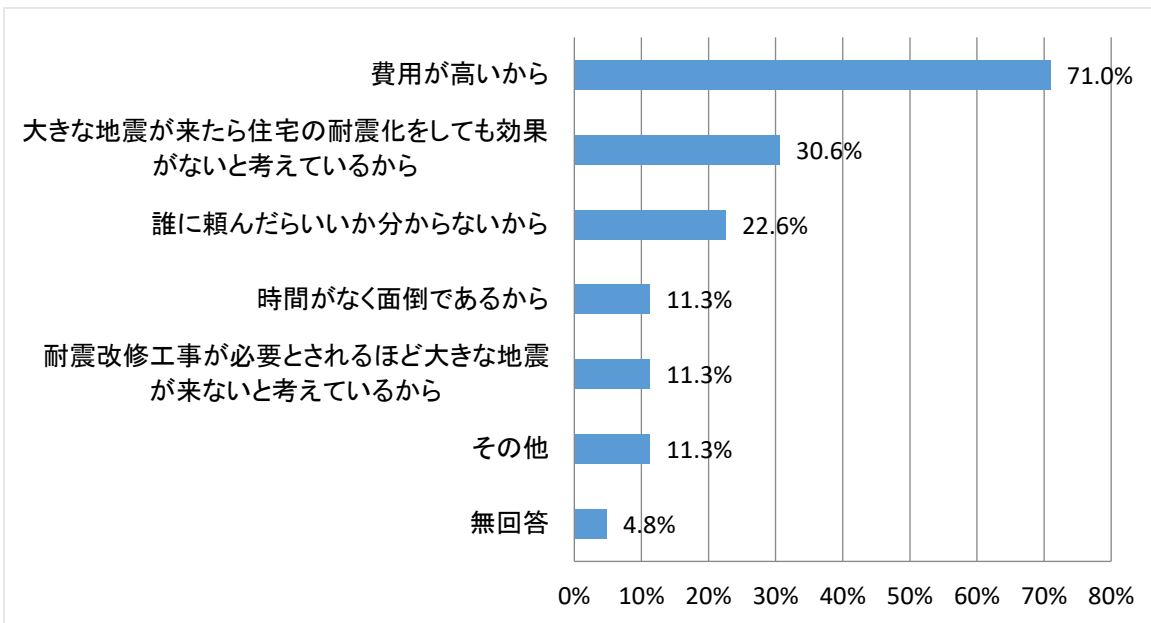
〔問13-1〕 問13で「昭和56年5月以前(旧耐震基準)に着工の持ち家である」と答え  
 た方にお伺いします。  
 昭和56年5月以前(旧耐震基準)に建てられた住宅は、大きな地震によって倒壊の可  
 能性が高いと言われていいます。あなたのお住まいは耐震性を調査し、必要な補強を行っ  
 ていますか。次の中から1つだけ選んでください。(いずれも行っていない場合はその理  
 由もお教えてください。)

| 選択肢         | 回答者数 | 構成比    |
|-------------|------|--------|
| 耐震補強している    | 10   | 13.7%  |
| 耐震診断のみ行っている | 14   | 19.2%  |
| いずれも行っていない  | 48   | 65.8%  |
| 無回答         | 1    | 1.4%   |
| 計           | 73   | 100.0% |



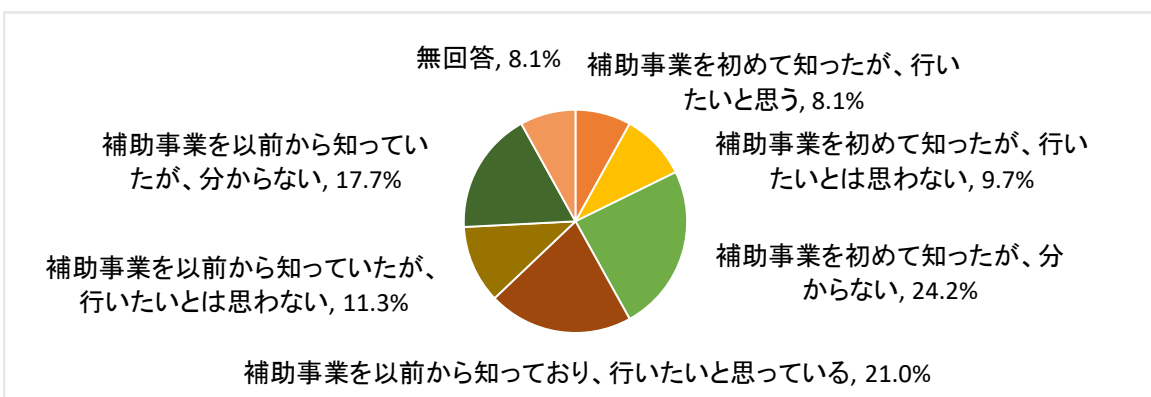
〔問13-2〕 問13-1で「耐震診断のみ行っている」、「いずれも行っていない」と答えた方にお伺いします。  
その理由であてはまるものをすべて選んでください。

| 選択肢                              | 回答者数 62 |       |
|----------------------------------|---------|-------|
|                                  | 回答者数    | 構成比   |
| 費用が高いから                          | 44      | 71.0% |
| 大きな地震が来たら住宅の耐震化をしても効果がないと考えているから | 19      | 30.6% |
| 誰に頼んだらいいか分からないから                 | 14      | 22.6% |
| 時間がなく面倒であるから                     | 7       | 11.3% |
| 耐震改修工事が必要とされるほど大きな地震が来ないと考えているから | 7       | 11.3% |
| その他                              | 7       | 11.3% |
| 無回答                              | 3       | 4.8%  |



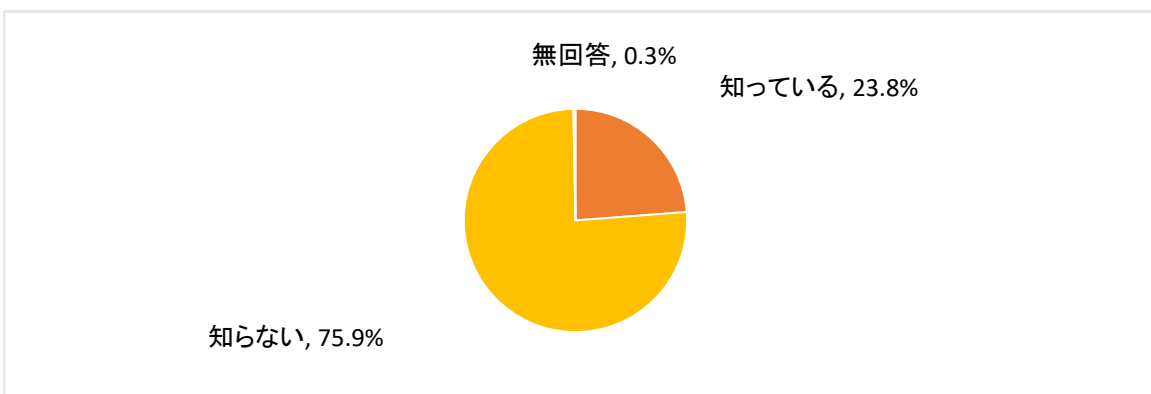
〔問13-3〕 問13-1で「耐震診断のみ行っている」、「いずれも行っていない」と答えた方にお伺いします。  
 県では、平成23年度から市町と連携して、民間住宅の耐震診断や耐震改修工事に要する費用の一部を助成する事業（補助事業）を実施していますが、今後、補助事業を利用して耐震診断や耐震改修工事を行いたいと思いませんか。次の中から1つだけ選んでください。

| 選択肢                        | 回答者数 | 構成比    |
|----------------------------|------|--------|
| 補助事業を初めて知ったが、行いたいと思う       | 5    | 8.1%   |
| 補助事業を初めて知ったが、行いたいとは思わない    | 6    | 9.7%   |
| 補助事業を初めて知ったが、分からない         | 15   | 24.2%  |
| 補助事業を以前から知っており、行いたいと思っている  | 13   | 21.0%  |
| 補助事業を以前から知っていたが、行いたいとは思わない | 7    | 11.3%  |
| 補助事業を以前から知っていたが、分からない      | 11   | 17.7%  |
| 無回答                        | 5    | 8.1%   |
| 計                          | 62   | 100.0% |



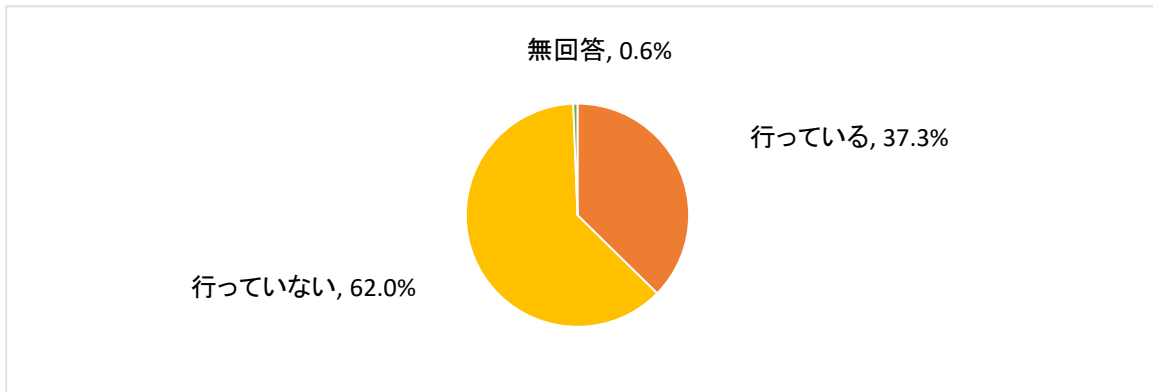
〔問14〕 平成30年度から、県では、住宅の耐震化をより一層促進するために、安価で短期間に耐震化できる「低コスト工法」の普及啓発に努めていますが、知っていますか。次の中からどちらか1つだけ選んでください。

| 選択肢   | 回答者数 | 構成比    |
|-------|------|--------|
| 知っている | 79   | 23.8%  |
| 知らない  | 252  | 75.9%  |
| 無回答   | 1    | 0.3%   |
| 計     | 332  | 100.0% |



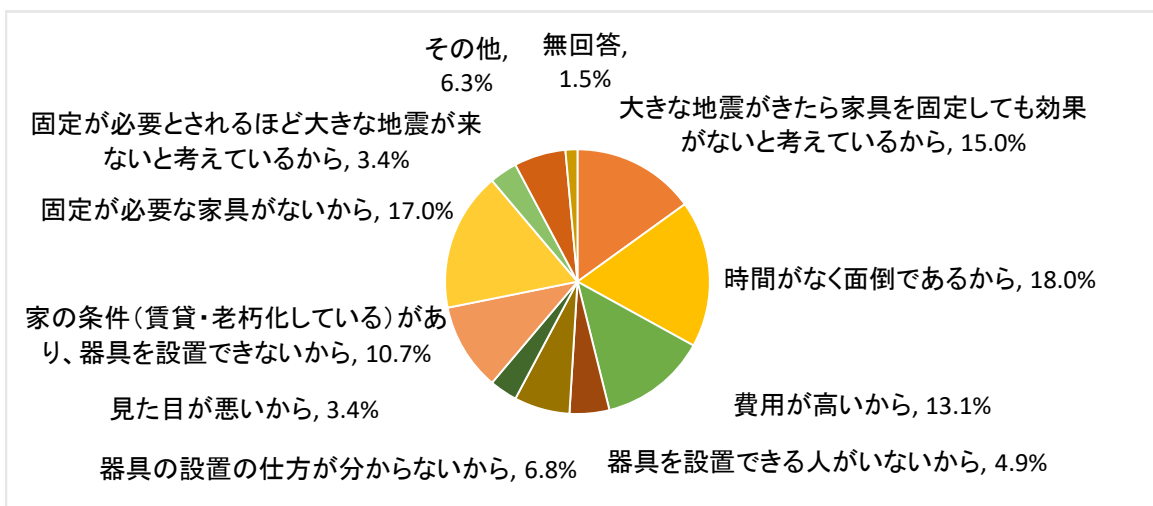
〔問15〕 あなたのご家庭では、地震に備えて、家具の固定化など家具の転倒防止対策を行っていますか。次の中からどちらか1つだけ選んでください。

| 選択肢    | 回答者数 | 構成比    |
|--------|------|--------|
| 行っている  | 124  | 37.3%  |
| 行っていない | 206  | 62.0%  |
| 無回答    | 2    | 0.6%   |
| 計      | 332  | 100.0% |



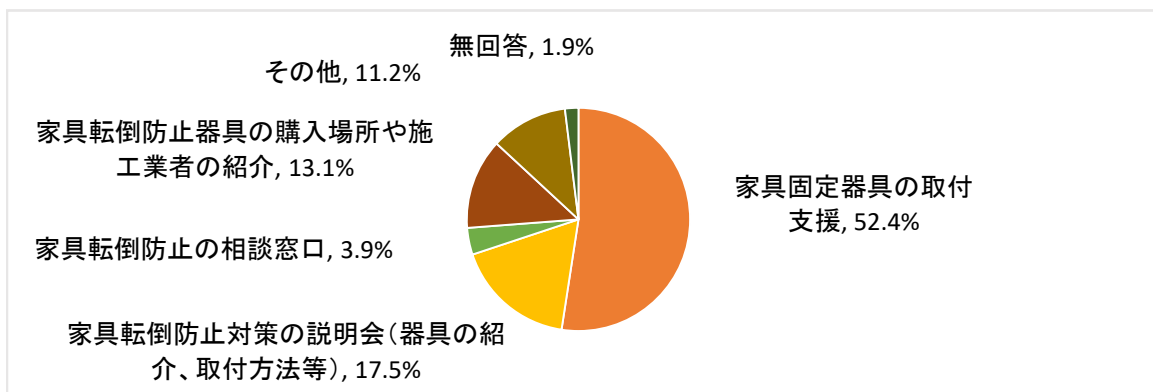
〔問15-1〕 問15で「行っていない」と答えた方にお伺いします。行っていない理由について、最もお考えに近いものを次の中から1つだけ選んでください。

| 選択肢                             | 回答者数 | 構成比    |
|---------------------------------|------|--------|
| 大きな地震がきたら家具を固定しても効果がないと考えているから  | 31   | 15.0%  |
| 時間がなく面倒であるから                    | 37   | 18.0%  |
| 費用が高いから                         | 27   | 13.1%  |
| 器具を設置できる人がいないから                 | 10   | 4.9%   |
| 器具の設置の仕方が分からないから                | 14   | 6.8%   |
| 見た目が悪いから                        | 7    | 3.4%   |
| 家の条件(賃貸・老朽化している)があり、器具を設置できないから | 22   | 10.7%  |
| 固定が必要な家具がないから                   | 35   | 17.0%  |
| 固定が必要とされるほど大きな地震が来ないと考えているから    | 7    | 3.4%   |
| その他                             | 13   | 6.3%   |
| 無回答                             | 3    | 1.5%   |
| 計                               | 206  | 100.0% |



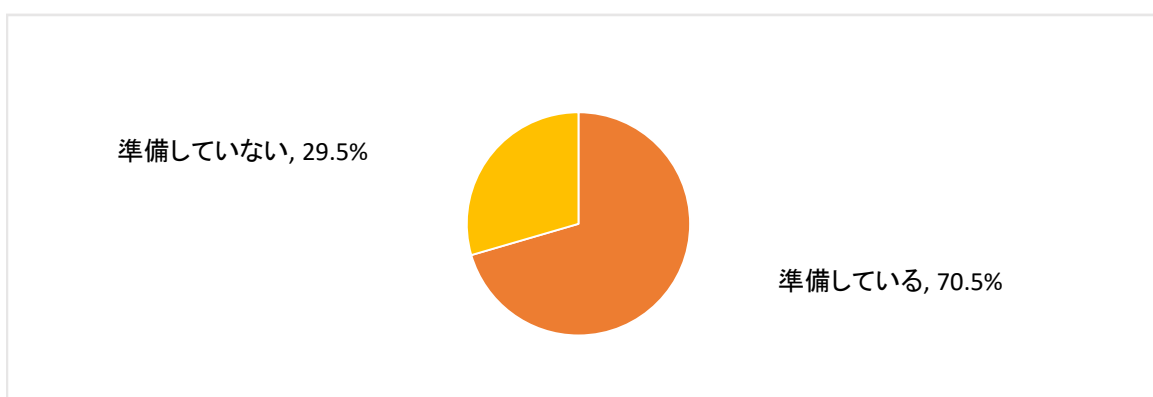
〔問15-2〕 問15で「行っていない」と答えた方にお伺いします。  
家具転倒防止について、行っていない理由を問15-1でお聞きしましたが、今後、家具の転倒防止を行う上でどのような支援があれば行いたいと思いますか。次の中から1つだけ選んでください。

| 選択肢                       | 回答者数 | 構成比    |
|---------------------------|------|--------|
| 家具固定器具の取付支援               | 108  | 52.4%  |
| 家具転倒防止対策の説明会(器具の紹介、取付方法等) | 36   | 17.5%  |
| 家具転倒防止の相談窓口               | 8    | 3.9%   |
| 家具転倒防止器具の購入場所や施工業者の紹介     | 27   | 13.1%  |
| その他                       | 23   | 11.2%  |
| 無回答                       | 4    | 1.9%   |
| 計                         | 206  | 100.0% |



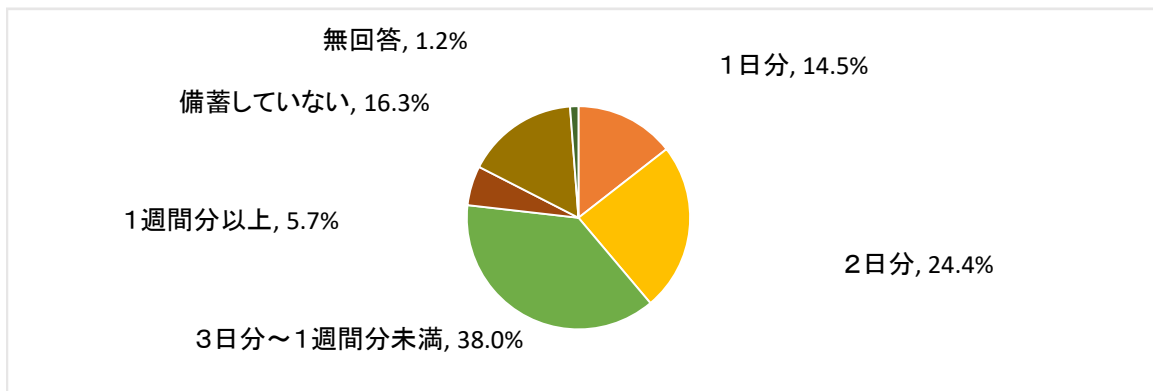
〔問16〕 あなたのご家庭では、非常食料、飲料水、常備薬、携帯ラジオ、懐中電灯など、避難の際に必要な物をすぐ持ち出せるよう準備していますか。次の中からどちらか1つだけ選んでください。(準備していない場合はその理由もお教えてください。)

| 選択肢     | 回答者数 | 構成比    |
|---------|------|--------|
| 準備している  | 234  | 70.5%  |
| 準備していない | 98   | 29.5%  |
| 計       | 332  | 100.0% |



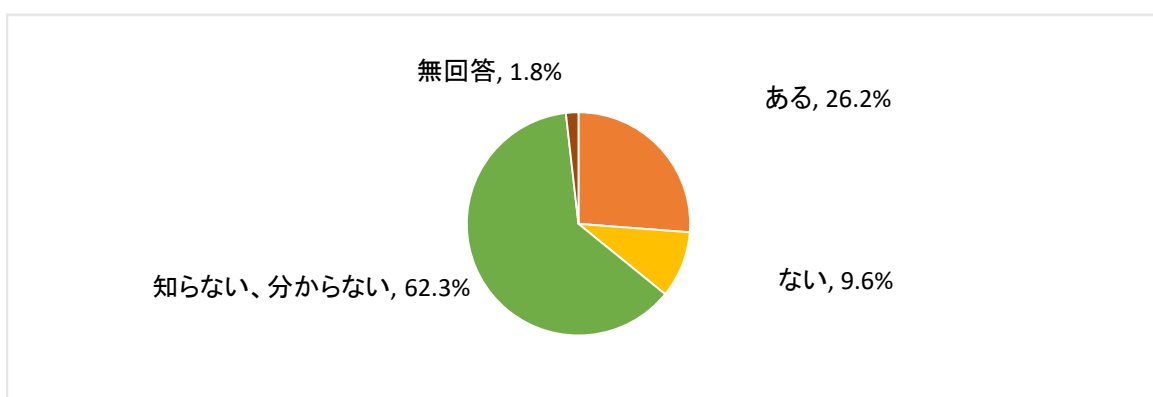
〔問17〕 あなたのご家庭では、地震により交通手段、電気、水道などライフラインが  
 使えなくなった場合に備えて、食料、飲料水などを何日分備蓄していますか。次の中か  
 ら1つだけ選んでください。（備蓄していない場合はその理由もお教えてください。）

| 選択肢        | 回答者数 | 構成比    |
|------------|------|--------|
| 1日分        | 48   | 14.5%  |
| 2日分        | 81   | 24.4%  |
| 3日分～1週間分未満 | 126  | 38.0%  |
| 1週間分以上     | 19   | 5.7%   |
| 備蓄していない    | 54   | 16.3%  |
| 無回答        | 4    | 1.2%   |
| 計          | 332  | 100.0% |



〔問18〕 あなたの住んでいる地域に、自主防災組織はありますか。次の中から1つ  
 だけ選んでください。

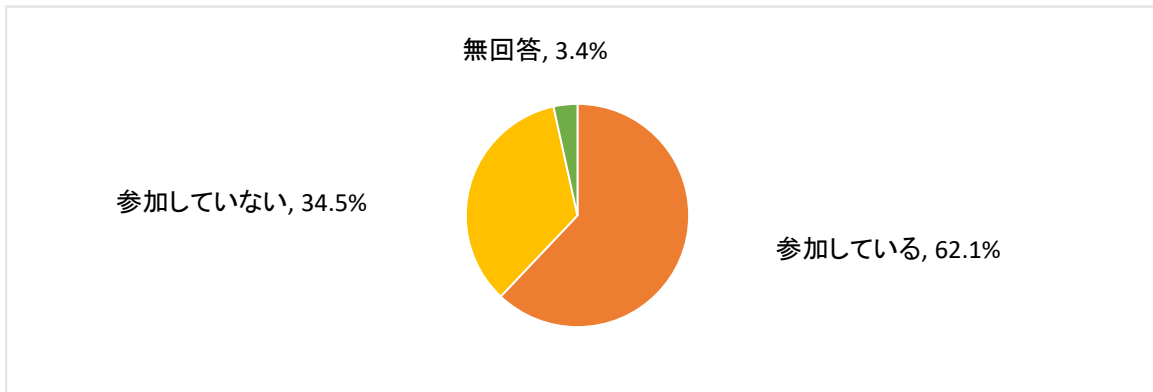
| 選択肢        | 回答者数 | 構成比    |
|------------|------|--------|
| ある         | 87   | 26.2%  |
| ない         | 32   | 9.6%   |
| 知らない、分からない | 207  | 62.3%  |
| 無回答        | 6    | 1.8%   |
| 計          | 332  | 100.0% |





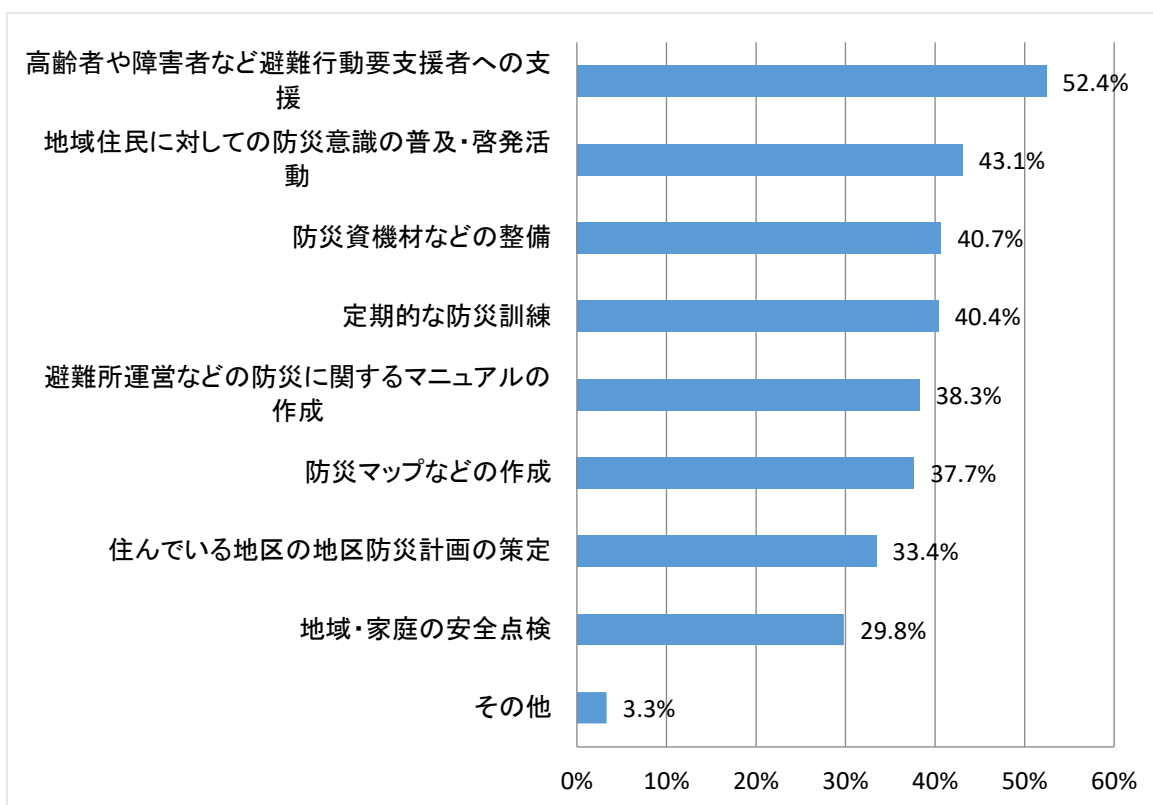
〔問18-1〕 問18で「ある」と答えた方にお伺いします。  
あなたまたはあなたのご家族は、自主防災組織の活動に参加していますか。次の中から  
どちらか1つだけ選んでください。（参加していない場合はその理由もお教えくださ  
い。）

| 選択肢     | 回答者数 | 構成比    |
|---------|------|--------|
| 参加している  | 54   | 62.1%  |
| 参加していない | 30   | 34.5%  |
| 無回答     | 3    | 3.4%   |
| 計       | 87   | 100.0% |



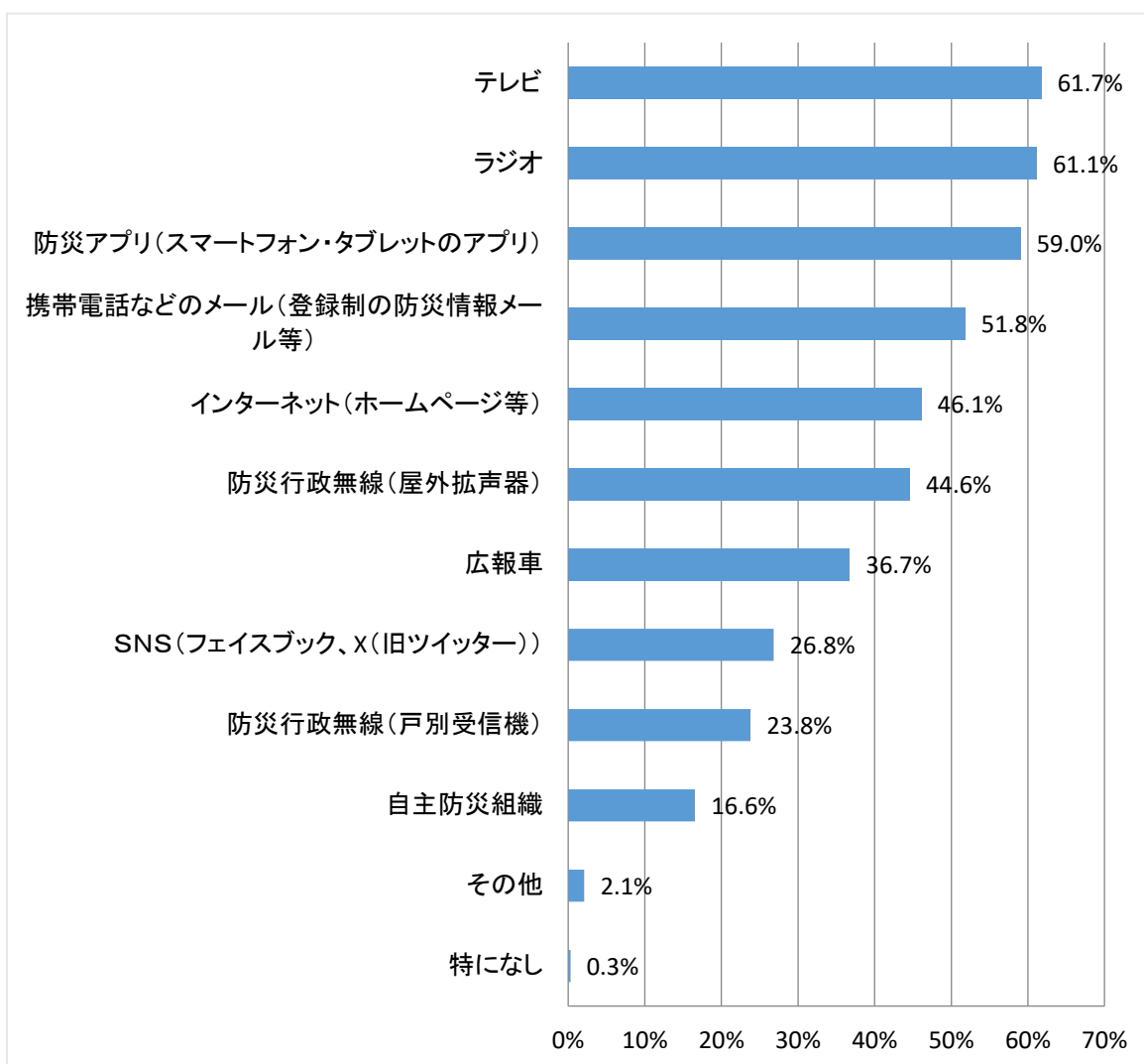
〔問19〕 災害発生時以外では、あなたが住んでいる地域の自主防災組織にどのような活動を期待しますか。次の中からあてはまるものをすべて選んでください。

|                        |      | 回答者数  | 332人 |
|------------------------|------|-------|------|
| 選択肢                    | 回答者数 | 構成比   |      |
| 高齢者や障害者など避難行動要支援者への支援  | 174  | 52.4% |      |
| 地域住民に対する防災意識の普及・啓発活動   | 143  | 43.1% |      |
| 防災資機材などの整備             | 135  | 40.7% |      |
| 定期的な防災訓練               | 134  | 40.4% |      |
| 避難所運営などの防災に関するマニュアルの作成 | 127  | 38.3% |      |
| 防災マップなどの作成             | 125  | 37.7% |      |
| 住んでいる地区の地区防災計画の策定      | 111  | 33.4% |      |
| 地域・家庭の安全点検             | 99   | 29.8% |      |
| その他                    | 11   | 3.3%  |      |



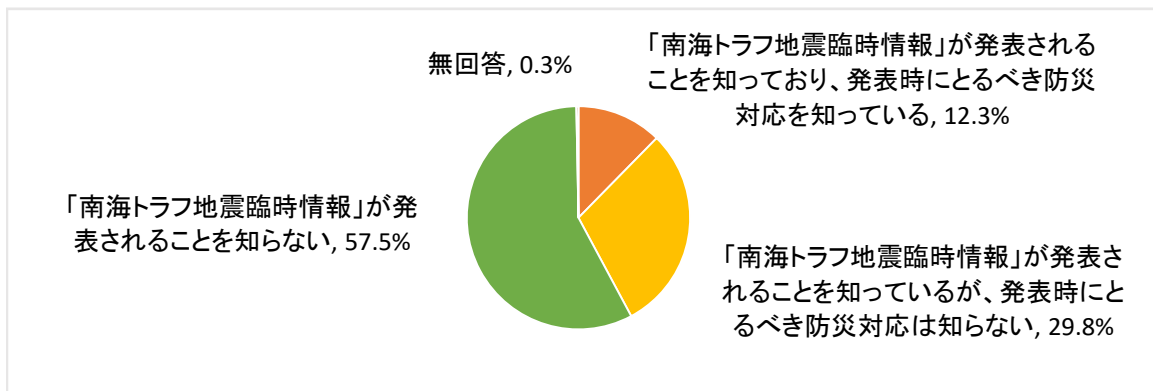
〔問20〕 あなたは、南海トラフを震源とする地震などの大規模災害発生時にどのような情報収集手段が有効だと思いますか。次の中からあてはまるものをすべて選んでください。

| 選択肢                      | 回答者数 332人 |       |
|--------------------------|-----------|-------|
|                          | 回答者数      | 構成比   |
| テレビ                      | 205       | 61.7% |
| ラジオ                      | 203       | 61.1% |
| 防災アプリ(スマートフォン・タブレットのアプリ) | 196       | 59.0% |
| 携帯電話などのメール(登録制の防災情報メール等) | 172       | 51.8% |
| インターネット(ホームページ等)         | 153       | 46.1% |
| 防災行政無線(屋外拡声器)            | 148       | 44.6% |
| 広報車                      | 122       | 36.7% |
| SNS(フェイスブック、X(旧ツイッター))   | 89        | 26.8% |
| 防災行政無線(戸別受信機)            | 79        | 23.8% |
| 自主防災組織                   | 55        | 16.6% |
| その他                      | 7         | 2.1%  |
| 特になし                     | 1         | 0.3%  |



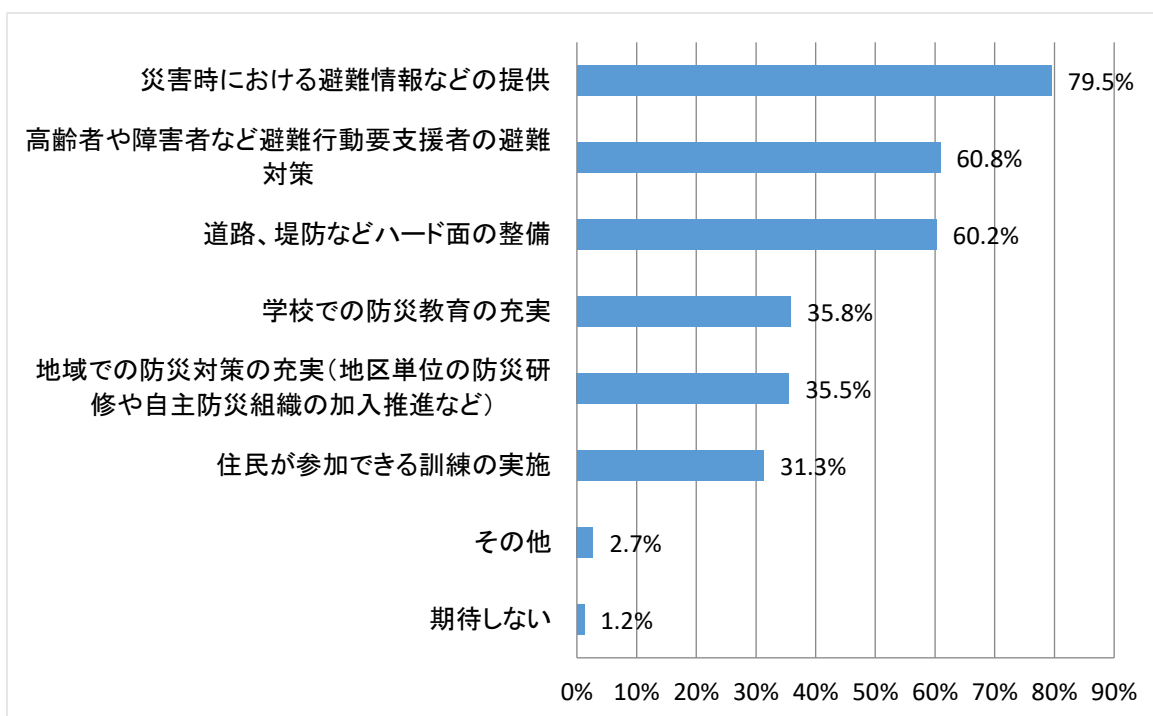
〔問21〕 あなたは、南海トラフ地震の発生可能性が通常と比べて相対的に高まったと評価された場合に、気象庁から「南海トラフ地震臨時情報」が発表されることを知っていますか。次の中から1つだけ選んでください。

| 選択肢  | 回答者数 | 構成比    |
|--|------|--------|
| 「南海トラフ地震臨時情報」が発表されることを知っており、発表時にとるべき防災対応を知っている | 41   | 12.3%  |
| 「南海トラフ地震臨時情報」が発表されることを知っているが、発表時にとるべき防災対応は知らない | 99   | 29.8%  |
| 「南海トラフ地震臨時情報」が発表されることを知らない                     | 191  | 57.5%  |
| 無回答  | 1    | 0.3%   |
| 計  | 332  | 100.0% |



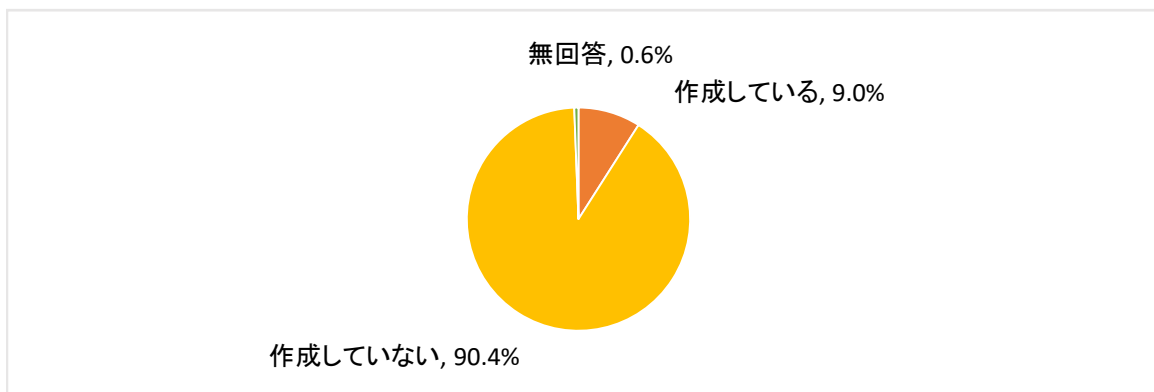
〔問22〕 あなたは、県や市町が実施する防災対策としてどのようなことを期待しますか。次の中からあてはまるものをすべて選んでください。

| 選択肢                                  | 回答者数 332人 |       |
|--------------------------------------|-----------|-------|
|                                      | 回答者数      | 構成比   |
| 災害時における避難情報などの提供                     | 264       | 79.5% |
| 高齢者や障害者など避難行動要支援者の避難対策               | 202       | 60.8% |
| 道路、堤防などハード面の整備                       | 200       | 60.2% |
| 学校での防災教育の充実                          | 119       | 35.8% |
| 地域での防災対策の充実(地区単位の防災研修や自主防災組織の加入推進など) | 118       | 35.5% |
| 住民が参加できる訓練の実施                        | 104       | 31.3% |
| その他                                  | 9         | 2.7%  |
| 期待しない                                | 4         | 1.2%  |



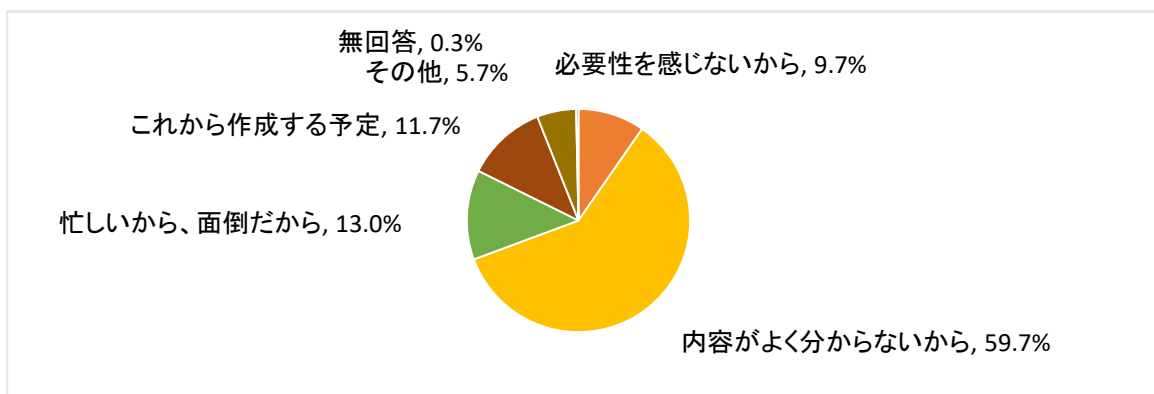
〔問23〕 あなたは、マイタイムライン（住民一人ひとりのタイムライン（防災行動計画）であり、台風などの接近による大雨によって河川の水位が上昇する時に、自分自身がとる標準的な防災行動を時系列的に整理し、自ら考え命を守る避難行動のための一助とするもの）を作成していますか。次の中から1つだけ選んでください。

| 選択肢     | 回答者数 | 構成比    |
|---------|------|--------|
| 作成している  | 30   | 9.0%   |
| 作成していない | 300  | 90.4%  |
| 無回答     | 2    | 0.6%   |
| 計       | 332  | 100.0% |



〔問23-1〕 問23で「作成していない」と答えた方にお伺いします。作成していない理由を次の中から1つだけ選んでください。

| 選択肢          | 回答者数 | 構成比    |
|--------------|------|--------|
| 必要性を感じないから   | 29   | 9.7%   |
| 内容がよく分からないから | 179  | 59.7%  |
| 忙しいから、面倒だから  | 39   | 13.0%  |
| これから作成する予定   | 35   | 11.7%  |
| その他          | 17   | 5.7%   |
| 無回答          | 1    | 0.3%   |
| 計            | 300  | 100.0% |



※ 表中の構成比は、四捨五入の関係で、合計が100%にならない場合があります。