

【多文化交流イベントについてのアンケート】

調査期間 H30.2.7 ~ H30.2.20

回答率 85.9% 回答者数 329人

アンケートの趣旨

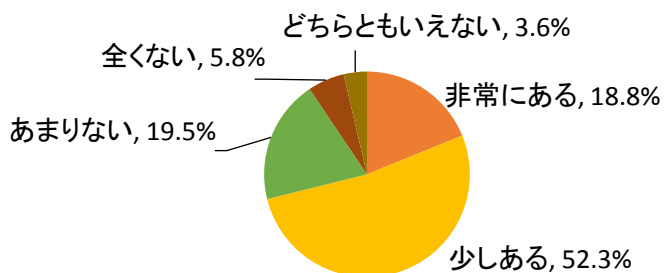
香川県の在住外国人は、平成28年末には10,723人で、県民の100人に1人が外国人となっています。

今後ますますの増加が予想される中、県では、国籍や民族などの異なる人々が、互いの文化の違いを尊重しあいながら、地域社会の一員として、共に生きていくことによって社会全体をより豊かなものにしていこうという「多文化共生」の各種施策に取り組んでいるところです。

今後の取り組みに反映したいと考えています。

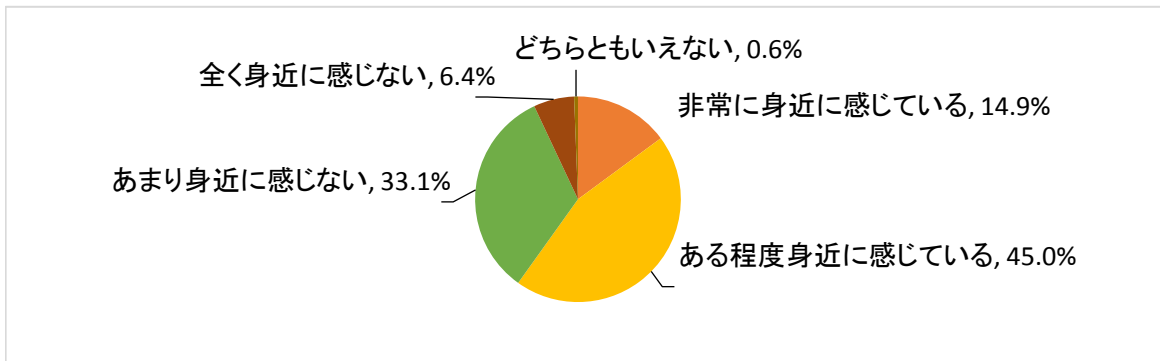
問1 あなたは、国際関連（国際交流、国際協力、多文化共生）のイベントについて関心がありますか。あてはまるものを1つだけ選んで○を付けてください。

選択肢	回答者数	構成比
非常にある	62	18.8%
少しある	172	52.3%
あまりない	64	19.5%
全くない	19	5.8%
どちらともいえない	12	3.6%
計	329	100.0%



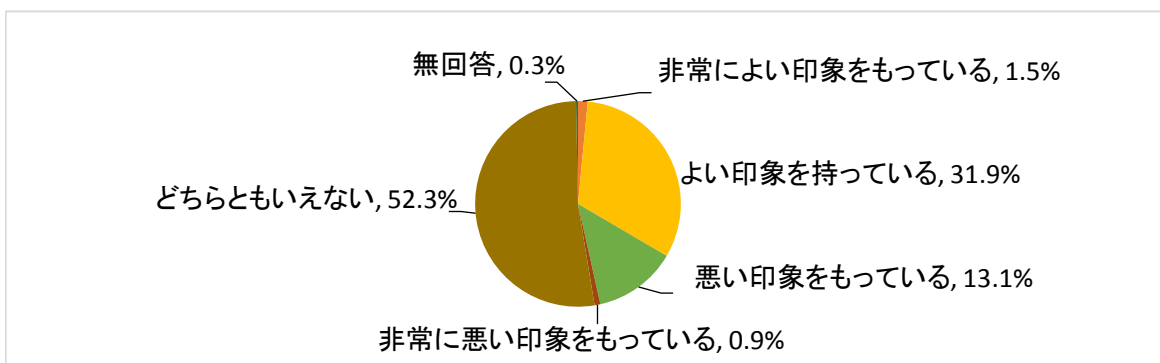
問2 あなたは、普段の生活をしていて、外国人の存在を身近に感じますか。あてはまるものを1つだけ選んで○を付けてください。

選択肢	回答者数	構成比
非常に身近に感じている	49	14.9%
ある程度身近に感じている	148	45.0%
あまり身近に感じない	109	33.1%
全く身近に感じない	21	6.4%
どちらともいえない	2	0.6%
計	329	100.0%



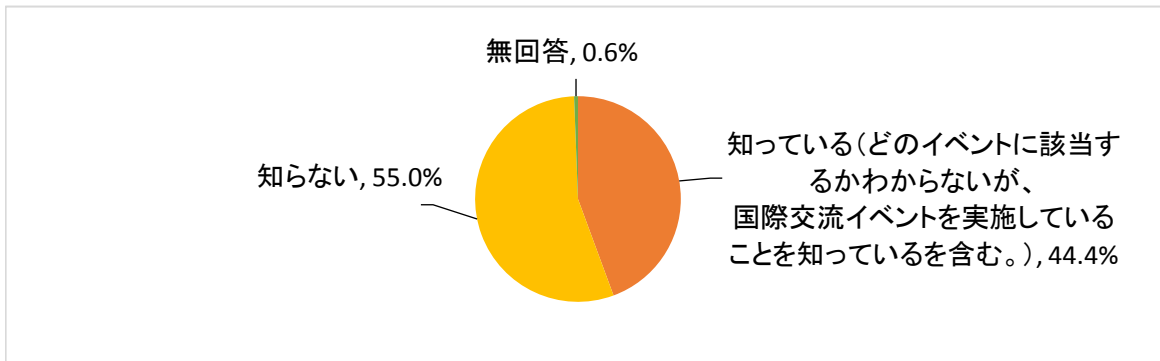
問3 あなたは、普段の生活をしている中で、外国人に対してどのような印象をお持ちですか。あてはまるものを1つだけ選んで○を付けてください。

選択肢	回答者数	構成比
非常によい印象をもっている	5	1.5%
よい印象を持っている	105	31.9%
悪い印象をもっている	43	13.1%
非常に悪い印象をもっている	3	0.9%
どちらともいえない	172	52.3%
無回答	1	0.3%
計	329	100.0%



問4 あなたは県（国際課）や（公財）香川県国際交流協会（アイパル香川）が実施する下記のイベント（ア～キ）のいずれかを知っていますか。あてはまるものをどちらか選んで、番号に○を付けてください。

選択肢	回答者数	構成比
知っている(どのイベントに該当するかわからないが、国際交流イベントを実施していることを知っているを含む。)	146	44.4%
知らない	181	55.0%
無回答	2	0.6%
計	329	100.0%



ア かがわ国際フェスタ

外国人住民と県民の交流・ふれあいの場であるとともに、国際交流・国際協力・多文化共生に対する理解を深め、国際感覚を養う機会となるよう年に1度開催されるイベント。

イ 国際理解講座

県国際交流員が講師となり、それぞれの出身国の社会、文化、歴史等を、トーク、料理、ものづくり等、さまざまな活動を通して紹介する楽しく学べる講座。

ウ 地球市民のための講座&交流シリーズ

外国人住民との交流、トーク、ものづくりなどの活動を通して、さまざまな国や地域への理解を深める機会を提供するための講座。

エ 外国語講座・外国語講座特別編

開講講座：英語、スペイン語、中国語、フランス語、ドイツ語、韓国語、イタリア語、ロシア語の計8言語34講座。

その他、特別編として、トラベル会話講座、親子外国語講座、他では学習する機会が少ない言語の講座等、さまざまなテーマの外国語講座を年に数回実施。

オ アイパル・JICA映画祭

さまざまな国の映画上映や映画に関するトークショーを通して他国の言語・文化・習慣等を知り、国際理解を深める機会。

カ 多文化共生フォーラム

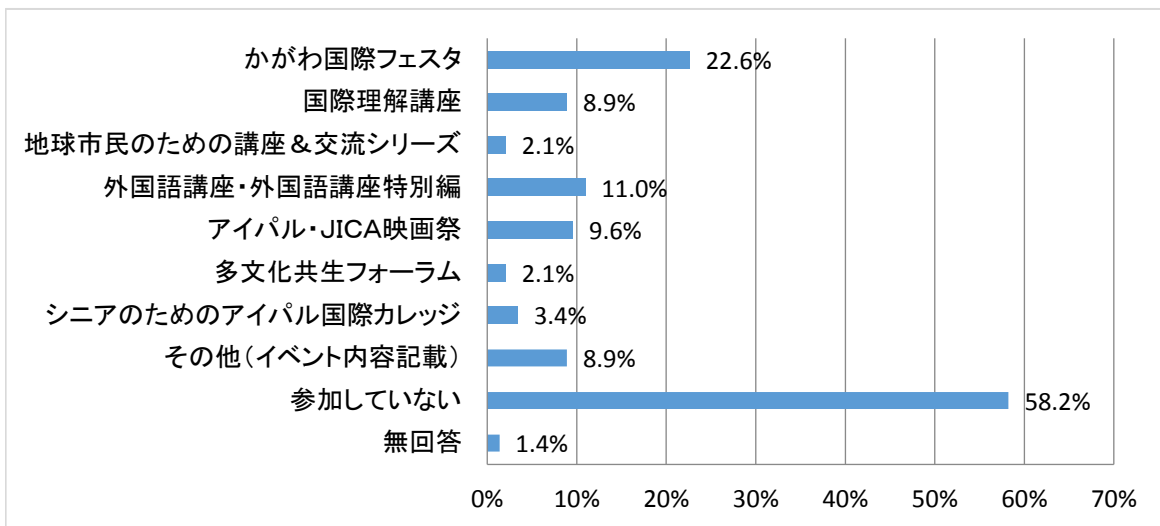
香川県に住む日本人と外国人の相互理解を深めるとともに、国籍や民族等の異なる人々が、互いの文化的違いを認め合い、対等な関係を築きながら、同じ地域社会の中でともに生きていく、多文化共生に対する理解を促進することを目的とした意見交換の場。

キ シニアのためのアイパル国際カレッジ

シニア世代の人たちを対象に、県内各大学の教授や外国人講師などを講師陣に迎えて開催する、外国の歴史、社会、文化等に関する講座

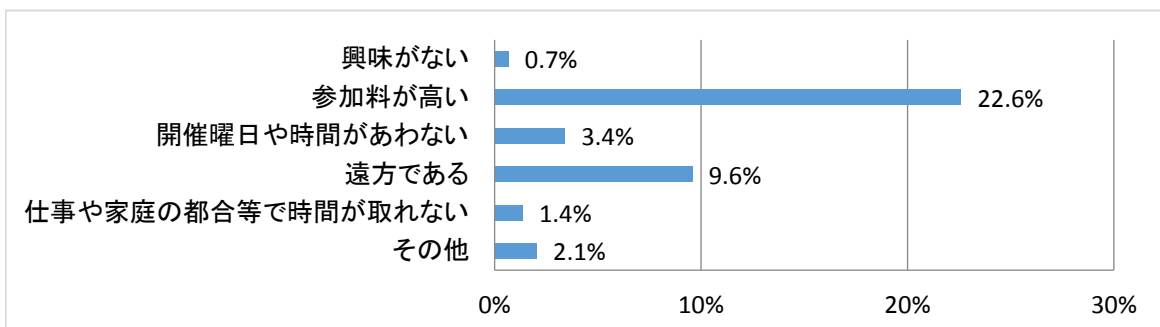
【問4で「知っている」と答えた方にお聞きします】
 問5 あなたは、県（国際課）や（公財）香川県国際交流協会（アイパル香川）が実施する下記のイベントに参加したことがありますか。あてはまるものをすべて選んで○を付けてください。（もし、どのイベントに該当するかわからない場合は、下記「その他（イベント内容記載）」にイベントの内容を具体的に記入してください。）

選択肢	回答者数	
	回答者数	構成比
かがわ国際フェスタ	33	22.6%
国際理解講座	13	8.9%
地球市民のための講座&交流シリーズ	3	2.1%
外国語講座・外国語講座特別編	16	11.0%
アイパル・JICA映画祭	14	9.6%
多文化共生フォーラム	3	2.1%
シニアのためのアイパル国際カレッジ	5	3.4%
その他(イベント内容記載)	13	8.9%
参加していない	85	58.2%
無回答	2	1.4%



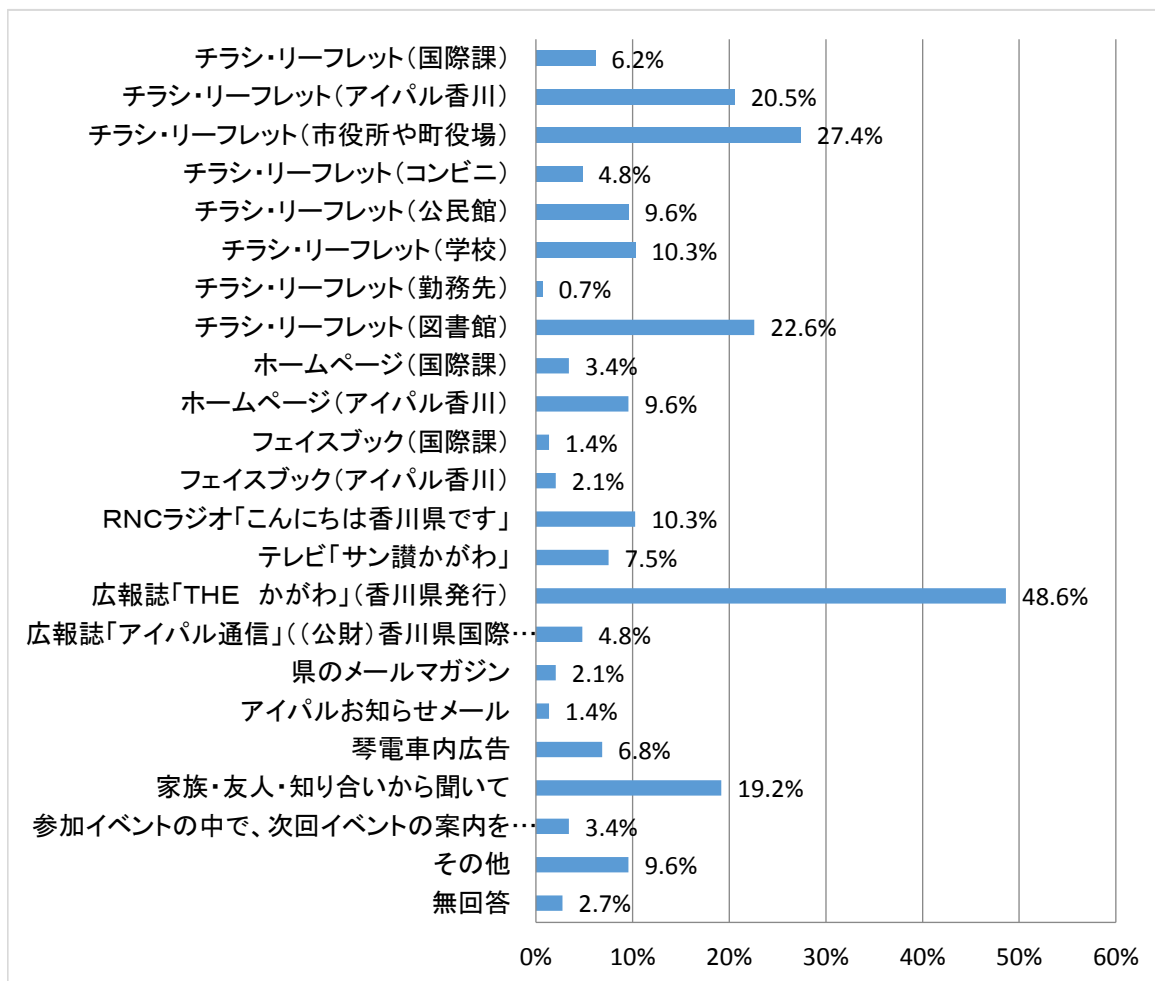
【問5で「参加していない」と答えた方にお聞きします】
 問6 あなたが参加していない（できない）理由は何ですか。あてはまるものをすべて選んで○を付けてください。

選択肢	回答者数	
	回答者数	構成比
興味がない	1	0.7%
参加料が高い	33	22.6%
開催曜日や時間があわない	5	3.4%
遠方である	14	9.6%
仕事や家庭の都合等で時間が取れない	2	1.4%
その他	3	2.1%



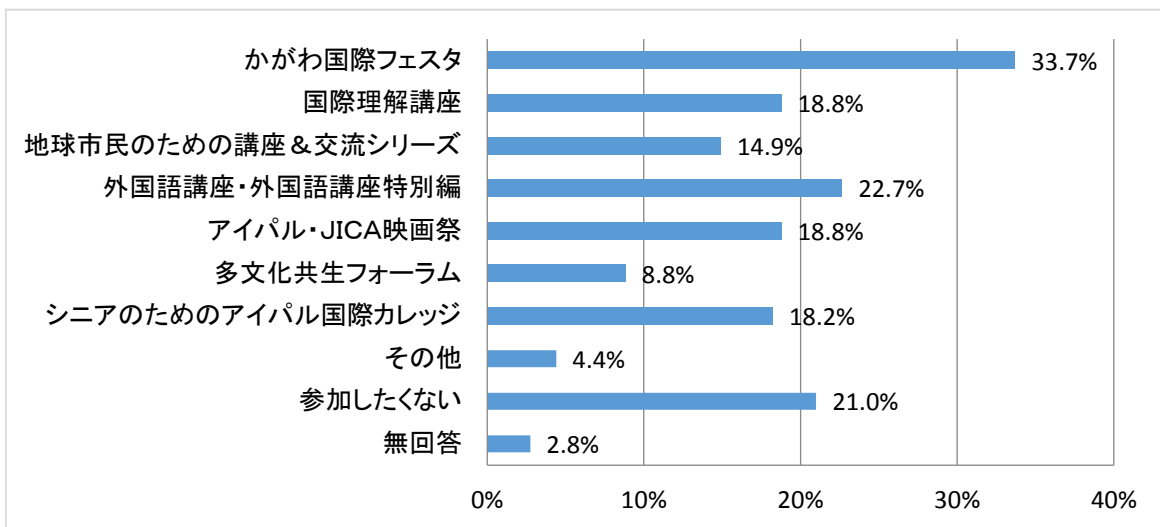
【問4で「知っている」と答えた方にお聞きします】
 問7 あなたは、そのイベントをどのように知りましたか。あてはまるものをすべて選んで○を付けてください。

選択肢	回答者数 146	
	回答者数	構成比
チラシ・リーフレット(国際課)	9	6.2%
チラシ・リーフレット(アイパル香川)	30	20.5%
チラシ・リーフレット(市役所や町役場)	40	27.4%
チラシ・リーフレット(コンビニ)	7	4.8%
チラシ・リーフレット(公民館)	14	9.6%
チラシ・リーフレット(学校)	15	10.3%
チラシ・リーフレット(勤務先)	1	0.7%
チラシ・リーフレット(図書館)	33	22.6%
ホームページ(国際課)	5	3.4%
ホームページ(アイパル香川)	14	9.6%
フェイスブック(国際課)	2	1.4%
フェイスブック(アイパル香川)	3	2.1%
RNCラジオ「こんにちは香川県です」	15	10.3%
テレビ「サン讃かがわ」	11	7.5%
広報誌「THE かがわ」(香川県発行)	71	48.6%
広報誌「アイパル通信」((公財)香川県国際交流協会発行)	7	4.8%
県のメールマガジン	3	2.1%
アイパルお知らせメール	2	1.4%
琴電車内広告	10	6.8%
家族・友人・知り合いから聞いて	28	19.2%
参加イベントの中で、次回イベントの案内を聞いて	5	3.4%
その他	14	9.6%
無回答	4	2.7%



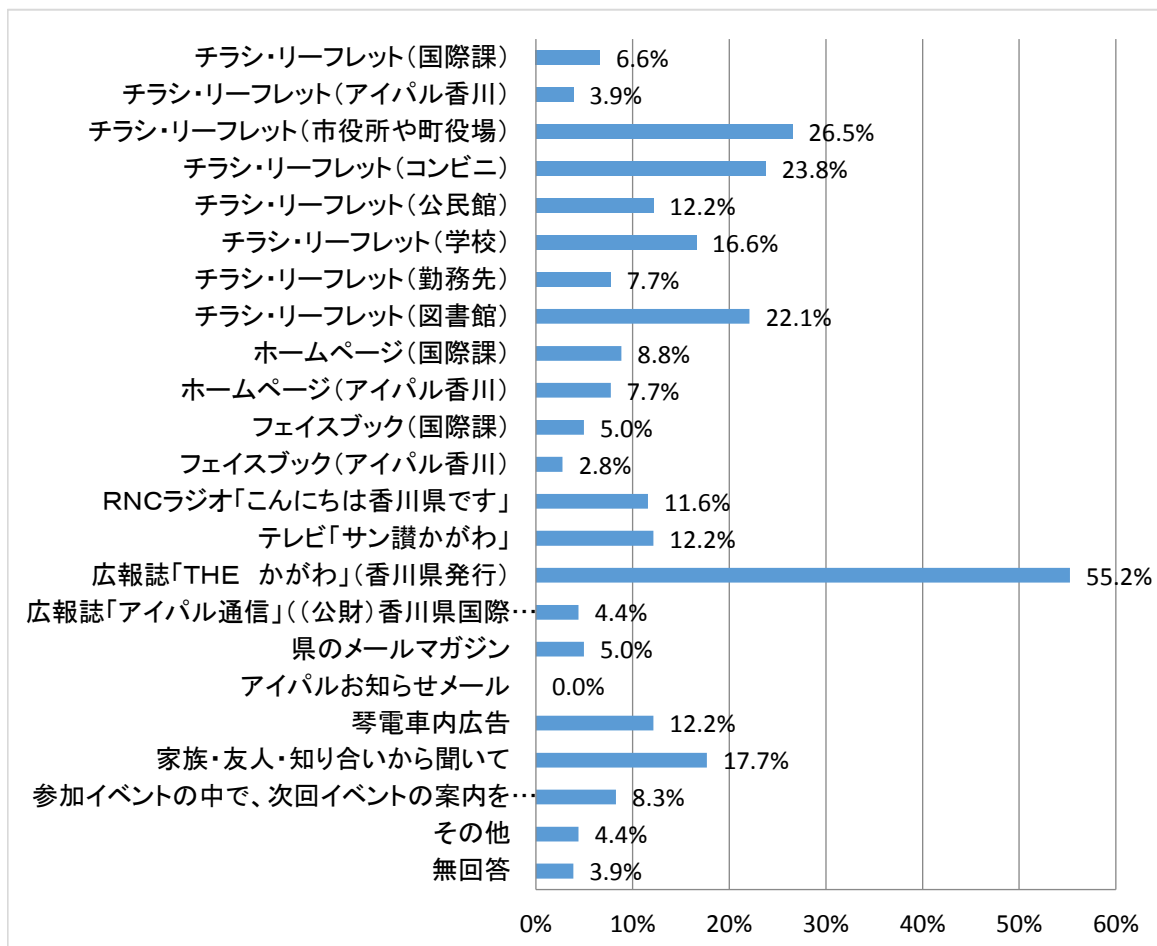
【問4で「知らない」と答えた方にお聞きします】
 問8 あなたは、もし実施を知っていたら、どのイベントに参加してみたいですか。あてはまるものをすべて選んで○を付けてください。

選択肢	回答者数 181	
	回答者数	構成比
かがわ国際フェスタ	61	33.7%
国際理解講座	34	18.8%
地球市民のための講座&交流シリーズ	27	14.9%
外国語講座・外国語講座特別編	41	22.7%
アイパル・JICA映画祭	34	18.8%
多文化共生フォーラム	16	8.8%
シニアのためのアイパル国際カレッジ	33	18.2%
その他	8	4.4%
参加したくない	38	21.0%
無回答	5	2.8%



【問4で「知らない」と答えた方にお聞きします】
 問9 あなたは、県（国際課）や（公財）香川県国際交流協会（アイパル香川）が実施するイベント等の情報を取得するとすれば、下記のどの媒体から取得しますか。あてはまるものをすべて選んで○を付けてください。

選択肢	回答者数	
	回答者数	構成比
チラシ・リーフレット(国際課)	12	6.6%
チラシ・リーフレット(アイパル香川)	7	3.9%
チラシ・リーフレット(市役所や町役場)	48	26.5%
チラシ・リーフレット(コンビニ)	43	23.8%
チラシ・リーフレット(公民館)	22	12.2%
チラシ・リーフレット(学校)	30	16.6%
チラシ・リーフレット(勤務先)	14	7.7%
チラシ・リーフレット(図書館)	40	22.1%
ホームページ(国際課)	16	8.8%
ホームページ(アイパル香川)	14	7.7%
フェイスブック(国際課)	9	5.0%
フェイスブック(アイパル香川)	5	2.8%
RNCラジオ「こんにちは香川県です」	21	11.6%
テレビ「サン讃かがわ」	22	12.2%
広報誌「THE かがわ」(香川県発行)	100	55.2%
広報誌「アイパル通信」((公財)香川県国際交流協会発行)	8	4.4%
県のメールマガジン	9	5.0%
アイパルお知らせメール	0	0.0%
琴電車内広告	22	12.2%
家族・友人・知り合いから聞いて	32	17.7%
参加イベントの中で、次回イベントの案内を聞いて	15	8.3%
その他	8	4.4%
無回答	7	3.9%



※表中の構成比は、四捨五入の関係で、合計が100%にならない場合があります