

「さめき讚フルーツ」推奨制度についての調査集計結果

調査期間 H26.10.17 ~ H26.10.31

回答率 89.8% 回答者数 228人

アンケートの趣旨

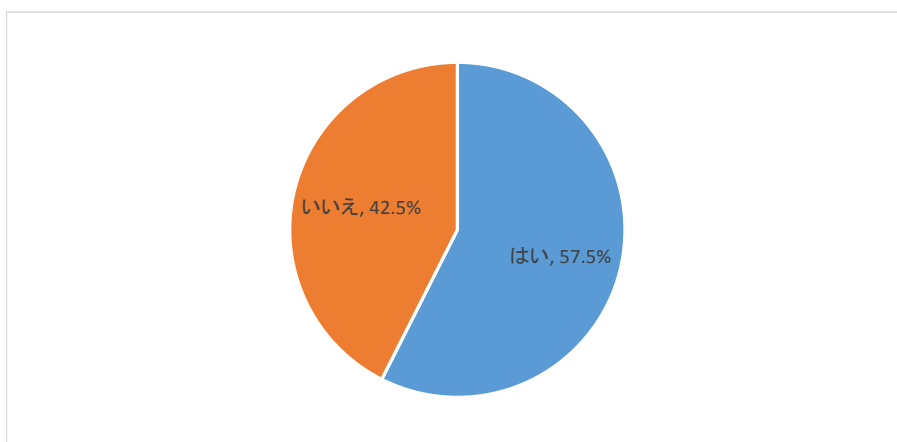
県は、平成24年度に「さめき讚フルーツ」推奨制度を創設し、オリジナル品種を中心とした県産果物のPRを行っています。このアンケートは、本制度を有効に活用し、県産果物の消費拡大や生産振興につなげていくため、消費者の認知度等を調査するものです。制度の概要は別紙をご覧ください。

問い合わせ先: 農業生産流通課 加工・流通グループ 西田

TEL 087-832-3417

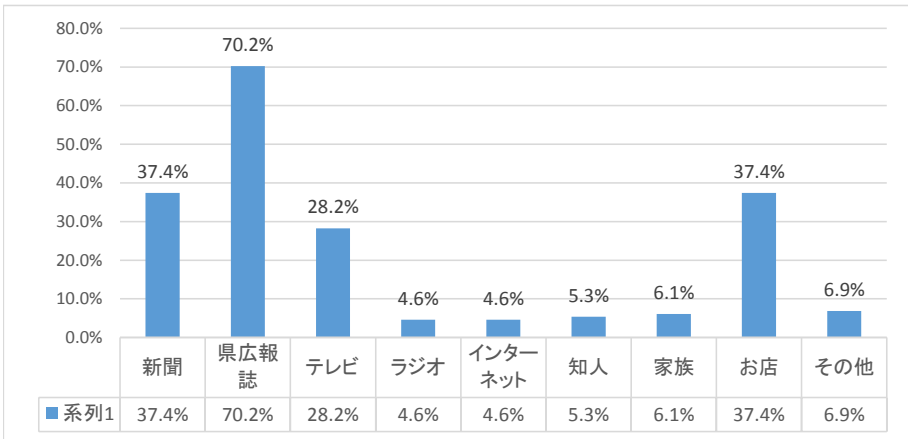
問1 あなたは、「さめき讚フルーツ」をご存知でしたか？

選択肢	回答者数	構成比
はい	131	57.5%
いいえ	97	42.5%
計	228	100.0%



問2 問1で「はい」と答えた方にお伺いします。どこで（何で）知りましたか？ 該当する番号すべてに○を付けてください。

		回答者数: 131人	
選択肢	回答者数	構成比	
新聞	49	37.4%	
県広報誌	92	70.2%	
テレビ	37	28.2%	
ラジオ	6	4.6%	
インターネット	6	4.6%	
知人	7	5.3%	
家族	8	6.1%	
お店	49	37.4%	
その他	9	6.9%	



問3 問1で「はい」と答えた人にお伺いします。あなたは、制度のしくみまでご存知でしたか？それぞれの項目について、「はい」または「いいえ」でお答えください。

1. 対象品種を指定していること

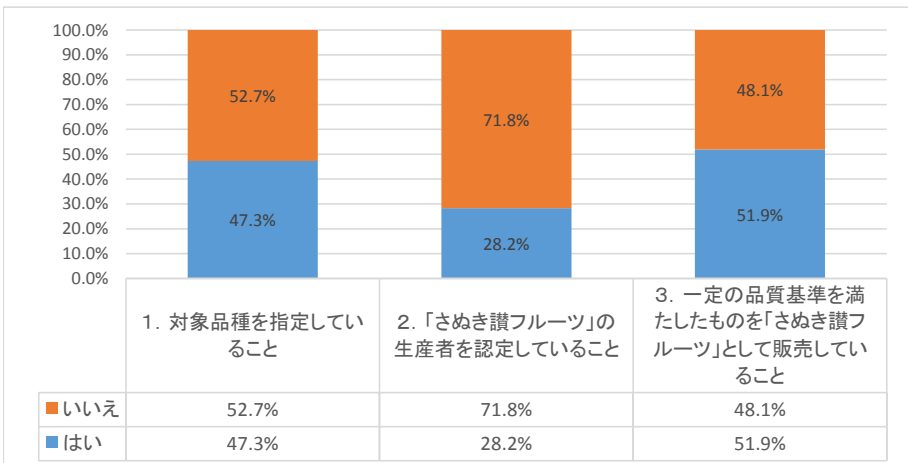
		回答者数: 131人	
選択肢	回答者数	構成比	
はい	62	47.3%	
いいえ	69	52.7%	
計	131	100.0%	

2. 「さめき讚フルーツ」の生産者を認定していること

		回答者数: 131人	
選択肢	回答者数	構成比	
はい	37	28.2%	
いいえ	94	71.8%	
計	131	100.0%	

3. 一定の品質基準を満たしたものを「さめき讚フルーツ」として販売していること

		回答者数: 131人	
選択肢	回答者数	構成比	
はい	68	51.9%	
いいえ	63	48.1%	
計	131	100.0%	



問4 あなたは、次の品種が香川県のオリジナル品種であることを知っていましたか？また、買ったことや、食べたことはありますか？

知っているか

小原紅早生(温州みかん)

選択肢	回答者数	構成比
はい	126	55.3%
いいえ	102	44.7%
計	228	100.0%

香緑(キウイフルーツ)

選択肢	回答者数	構成比
はい	83	36.4%
いいえ	145	63.6%
計	228	100.0%

さぬきゴールド(キウイフルーツ)

選択肢	回答者数	構成比
はい	145	63.6%
いいえ	83	36.4%
計	228	100.0%

さぬきエンジェルスイート(キウイフルーツ)

選択肢	回答者数	構成比
はい	35	15.4%
いいえ	193	84.6%
計	228	100.0%

香粹(キウイフルーツ)

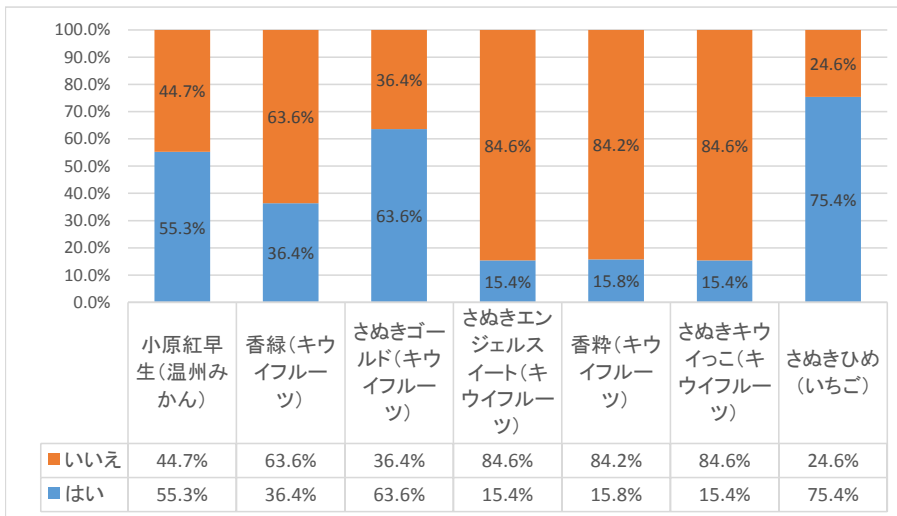
選択肢	回答者数	構成比
はい	36	15.8%
いいえ	192	84.2%
計	228	100.0%

さぬきキウイっこ(キウイフルーツ)

選択肢	回答者数	構成比
はい	35	15.4%
いいえ	193	84.6%
計	228	100.0%

さぬきひめ(いちご)

選択肢	回答者数	構成比
はい	172	75.4%
いいえ	56	24.6%
計	228	100.0%



買ったことはあるか

小原紅早生(温州みかん)

選択肢	回答者数	構成比
はい	112	49.1%
いいえ	116	50.9%
計	228	100.0%

香緑(キウイフルーツ)

選択肢	回答者数	構成比
はい	55	24.1%
いいえ	173	75.9%
計	228	100.0%

さぬきゴールド(キウイフルーツ)

選択肢	回答者数	構成比
はい	84	36.8%
いいえ	144	63.2%
計	228	100.0%

さぬきエンジェルスイート(キウイフルーツ)

選択肢	回答者数	構成比
はい	13	5.7%
いいえ	215	94.3%
計	228	100.0%

香粹(キウイフルーツ)

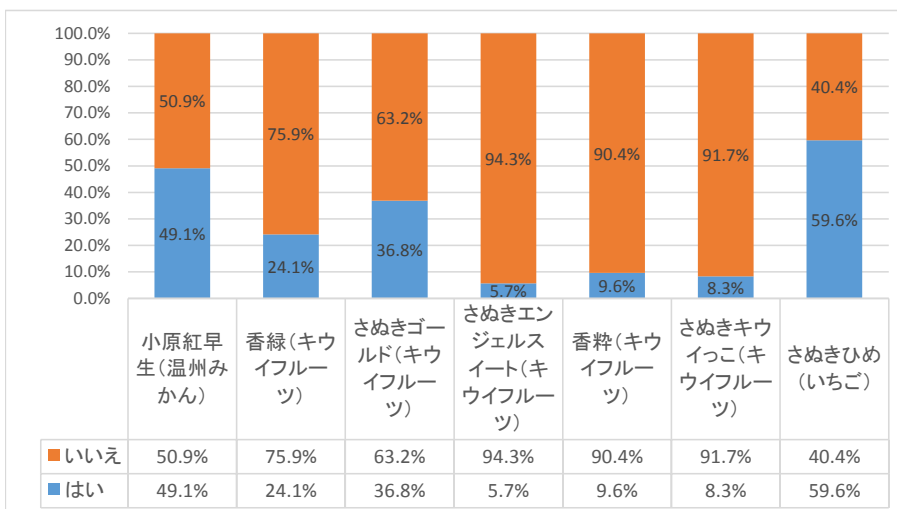
選択肢	回答者数	構成比
はい	22	9.6%
いいえ	206	90.4%
計	228	100.0%

さぬきキウイっこ(キウイフルーツ)

選択肢	回答者数	構成比
はい	19	8.3%
いいえ	209	91.7%
計	228	100.0%

さぬきひめ(いちご)

選択肢	回答者数	構成比
はい	136	59.6%
いいえ	92	40.4%
計	228	100.0%



食べたことはあるか

小原紅早生(温州みかん)

選択肢	回答者数	構成比
はい	125	54.8%
いいえ	103	45.2%
計	228	100.0%

香緑(キウイフルーツ)

選択肢	回答者数	構成比
はい	69	30.3%
いいえ	159	69.7%
計	228	100.0%

さぬきゴールド(キウイフルーツ)

選択肢	回答者数	構成比
はい	108	47.4%
いいえ	120	52.6%
計	228	100.0%

さぬきエンジェルスイート(キウイフルーツ)

選択肢	回答者数	構成比
はい	16	7.0%
いいえ	212	93.0%
計	228	100.0%

香粹(キウイフルーツ)

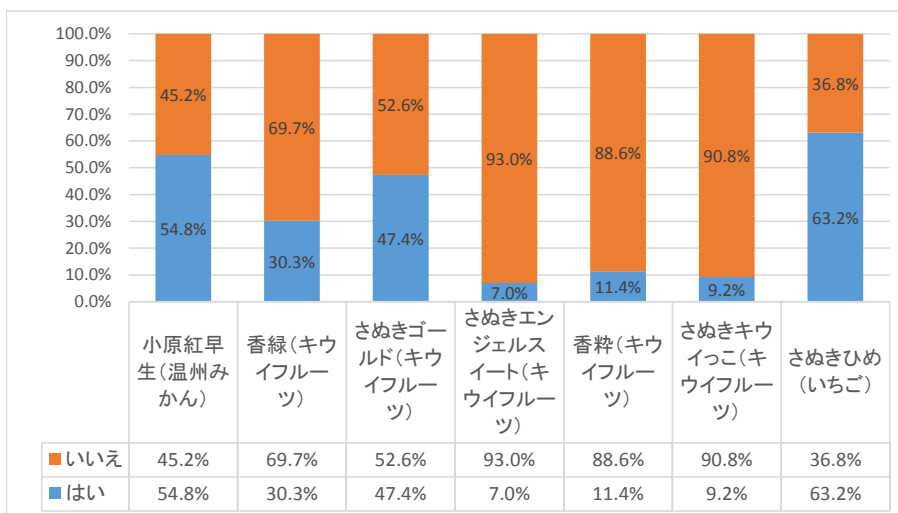
選択肢	回答者数	構成比
はい	26	11.4%
いいえ	202	88.6%
計	228	100.0%

さぬきキウイっこ(キウイフルーツ)

選択肢	回答者数	構成比
はい	21	9.2%
いいえ	207	90.8%
計	228	100.0%

さぬきひめ(いちご)

選択肢	回答者数	構成比
はい	144	63.2%
いいえ	84	36.8%
計	228	100.0%



問5 あなたがこの夏（7～9月）に買った果物は、香川県産と他県産のどちらが多かったですか？用途別に、該当するものに○を付けてください。

自家用

ピオーネ

選択肢	回答者数	構成比
香川県産	85	37.3%
他県産	46	20.2%
わからない	29	12.7%
どちらも買わなかった	68	29.8%
計	228	100.0%

シャインマスカット

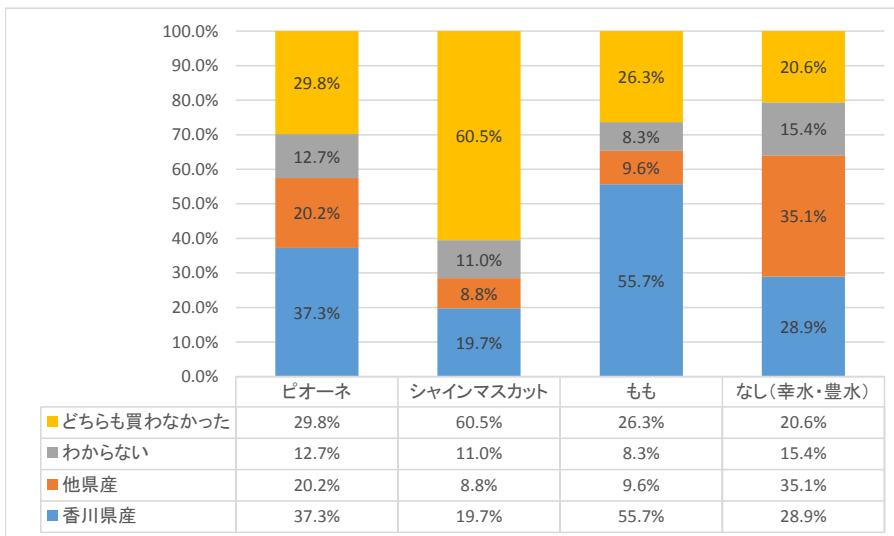
選択肢	回答者数	構成比
香川県産	45	19.7%
他県産	20	8.8%
わからない	25	11.0%
どちらも買わなかった	138	60.5%
計	228	100.0%

もも

選択肢	回答者数	構成比
香川県産	127	55.7%
他県産	22	9.6%
わからない	19	8.3%
どちらも買わなかった	60	26.3%
計	228	100.0%

なし(幸水・豊水)

選択肢	回答者数	構成比
香川県産	66	28.9%
他県産	80	35.1%
わからない	35	15.4%
どちらも買わなかった	47	20.6%
計	228	100.0%



贈答用

ピオーネ

選択肢	回答者数	構成比
香川県産	36	15.8%
他県産	15	6.6%
わからない	20	8.8%
どちらも買わなかった	157	68.9%
計	228	100.0%

シャインマスカット

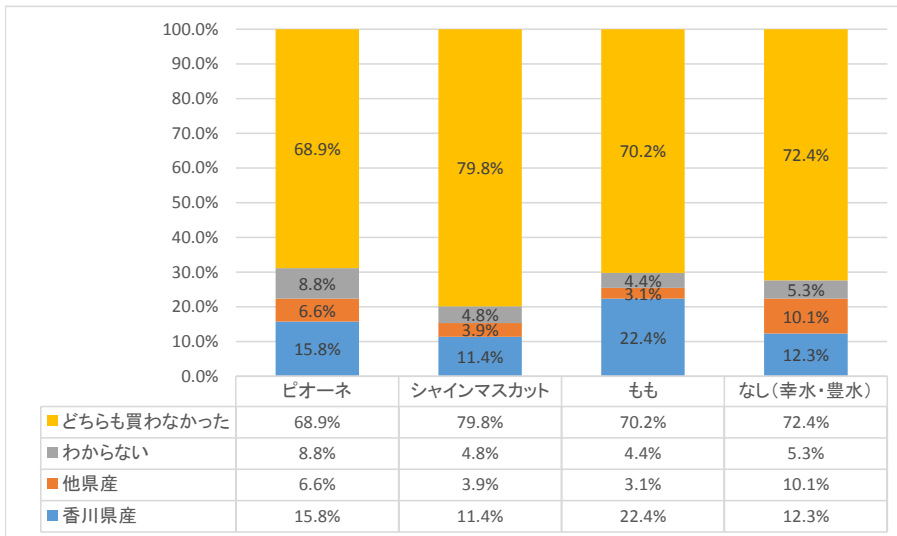
選択肢	回答者数	構成比
香川県産	26	11.4%
他県産	9	3.9%
わからない	11	4.8%
どちらも買わなかった	182	79.8%
計	228	100.0%

もも

選択肢	回答者数	構成比
香川県産	51	22.4%
他県産	7	3.1%
わからない	10	4.4%
どちらも買わなかった	160	70.2%
計	228	100.0%

なし(幸水・豊水)

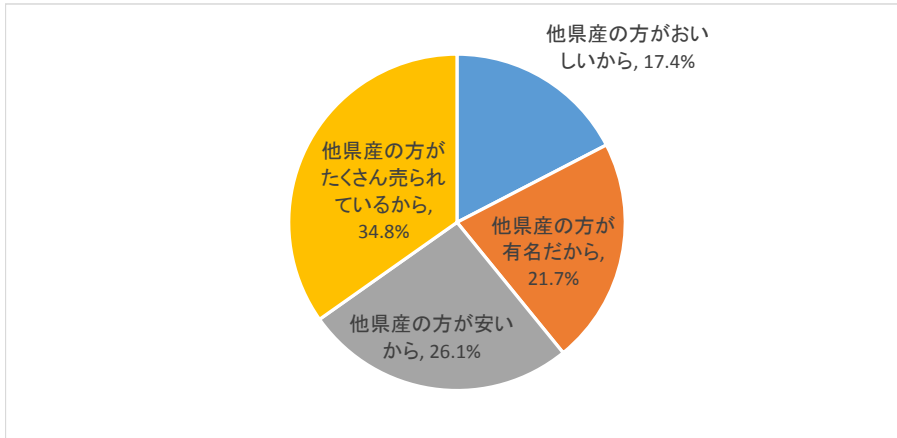
選択肢	回答者数	構成比
香川県産	28	12.3%
他県産	23	10.1%
わからない	12	5.3%
どちらも買わなかった	165	72.4%
計	228	100.0%



問5-2 「他県産」を選んだ方は、その理由を下記の①～④の中から1つ選んで記入してください。

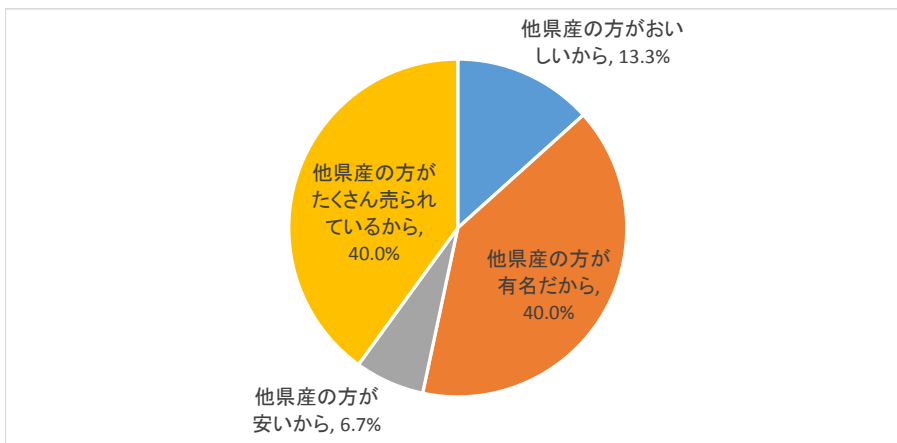
ピオーネ(自家用)

		回答者数: 46人	
選択肢	回答者数	構成比	
他県産の方がおいしいから	8	17.4%	
他県産の方が有名だから	10	21.7%	
他県産の方が安いから	12	26.1%	
他県産の方がたくさん売られているから	16	34.8%	
計	46	100.0%	



ピオーネ(贈答用)

		回答者数: 15人	
選択肢	回答者数	構成比	
他県産の方がおいしいから	2	13.3%	
他県産の方が有名だから	6	40.0%	
他県産の方が安いから	1	6.7%	
他県産の方がたくさん売られているから	6	40.0%	
計	15	100.0%	

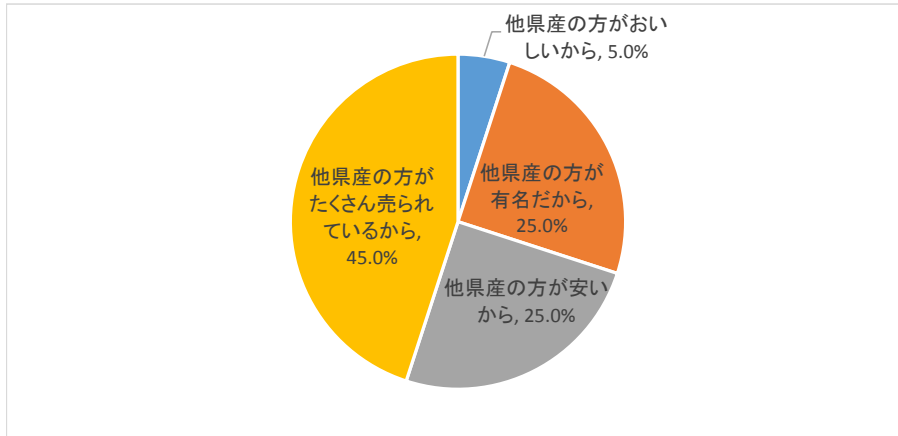




シャインマスカット(自家用)

回答者数: 20人

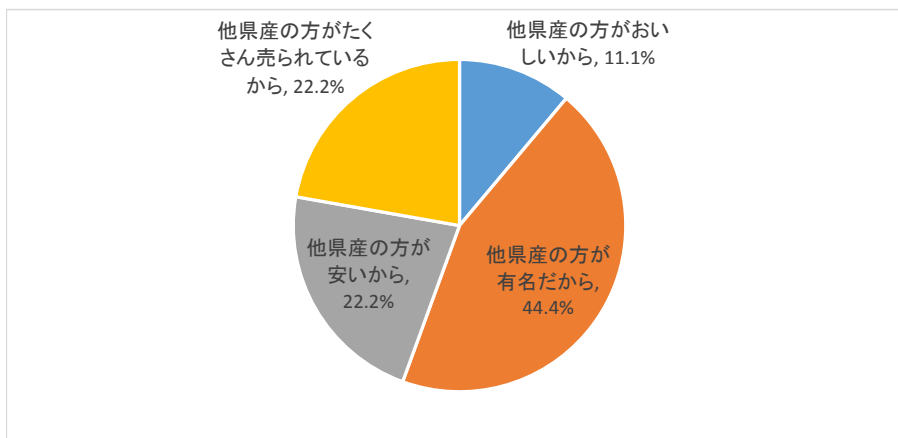
選択肢	回答者数	構成比
他県産の方がおいしいから	1	5.0%
他県産の方が有名だから	5	25.0%
他県産の方が安いから	5	25.0%
他県産の方がたくさん売られているから	9	45.0%
計	20	100.0%



シャインマスカット(贈答用)

回答者数: 9人

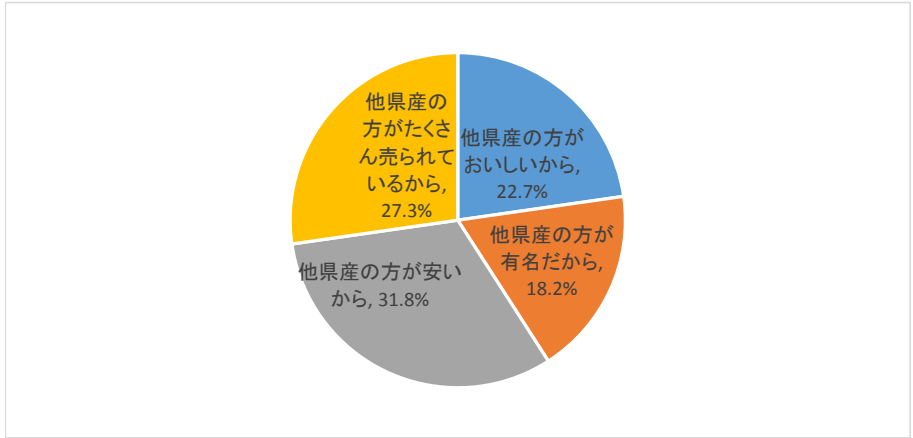
選択肢	回答者数	構成比
他県産の方がおいしいから	1	11.1%
他県産の方が有名だから	4	44.4%
他県産の方が安いから	2	22.2%
他県産の方がたくさん売られているから	2	22.2%
計	9	100.0%



もも(自家用)

回答者数: 22人

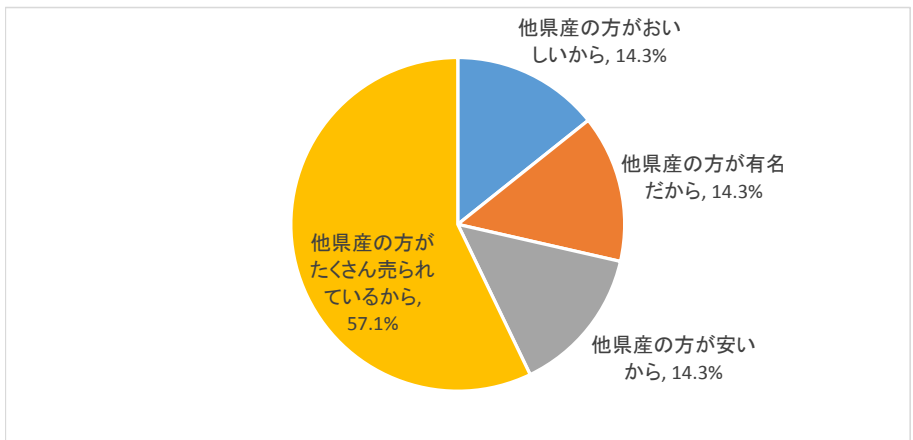
選択肢	回答者数	構成比
他県産の方がおいしいから	5	22.7%
他県産の方が有名だから	4	18.2%
他県産の方が安いから	7	31.8%
他県産の方がたくさん売られているから	6	27.3%
計	22	100.0%



もも(贈答用)

回答者数: 7人

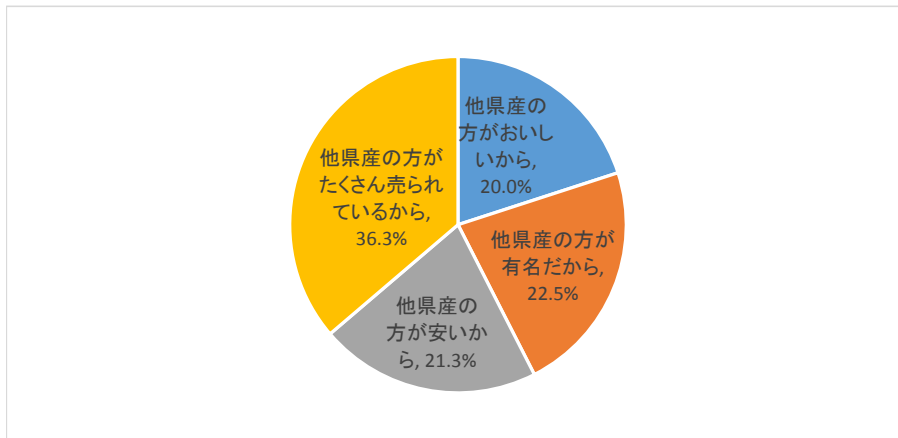
選択肢	回答者数	構成比
他県産の方がおいしいから	1	14.3%
他県産の方が有名だから	1	14.3%
他県産の方が安いから	1	14.3%
他県産の方がたくさん売られているから	4	57.1%
計	7	100.0%



なし(幸水・豊水)(自家用)

回答者数: 80人

選択肢	回答者数	構成比
他県産の方がおいしいから	16	20.0%
他県産の方が有名だから	18	22.5%
他県産の方が安いから	17	21.3%
他県産の方がたくさん売られているから	29	36.3%
計	80	100.0%



なし(幸水・豊水)(贈答用)

回答者数: 23人

選択肢	回答者数	構成比
他県産の方がおいしいから	4	17.4%
他県産の方が有名だから	8	34.8%
他県産の方が安いから	5	21.7%
他県産の方がたくさん売られているから	6	26.1%
計	23	100.0%

