

【「香川県民歌」、「香川県公式ホームページ」についてのアンケート】

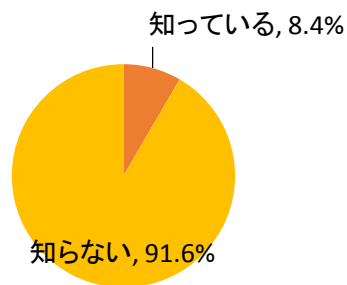
調査期間 R1.6.5 ~ R1.6.19
回答率 85.9% 回答者数 274人

アンケートの趣旨

県民歌は、県民の皆さまに県民としての誇りを自覚し、勤労意欲と郷土愛を育んでいただくために制定されてから、今年で65年が経ちます。
また、県では、2021年1月に県公式ホームページをリニューアル(更新)する予定です。皆さまのご意見を参考にして、県民歌の今後の普及・啓発活動および、魅力ある県公式ホームページの改善に努めてまいりたいと考えていますので、ご協力をお願いいたします。

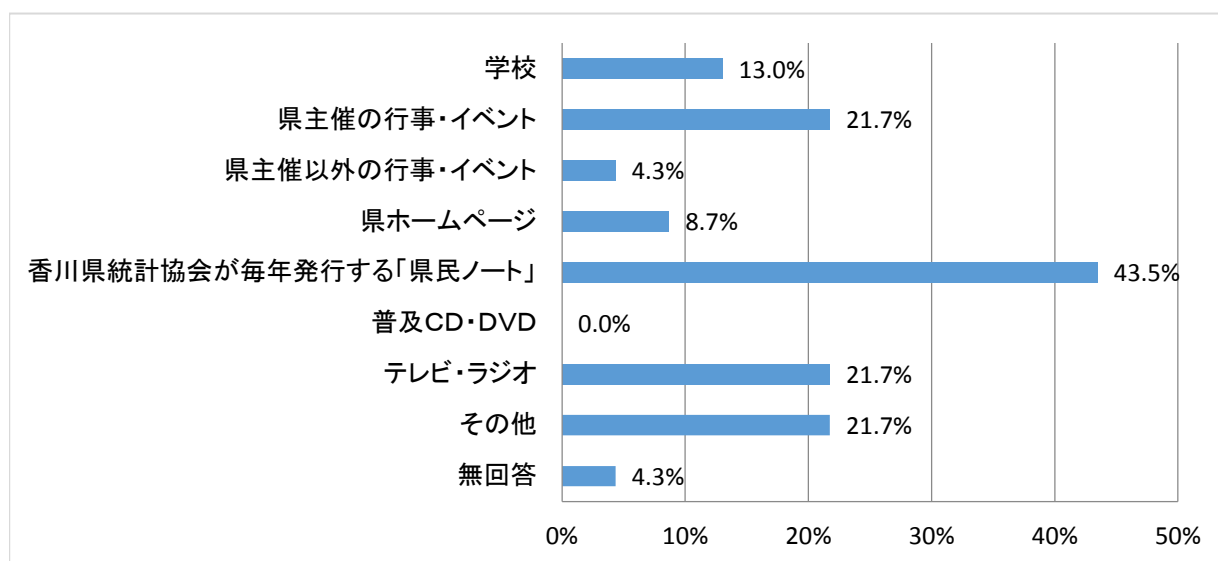
問1 あなたは香川県民歌を知っていますか。1つだけ選んでください。

選択肢	回答者数	構成比
知っている	23	8.4%
知らない	251	91.6%
計	274	100.0%



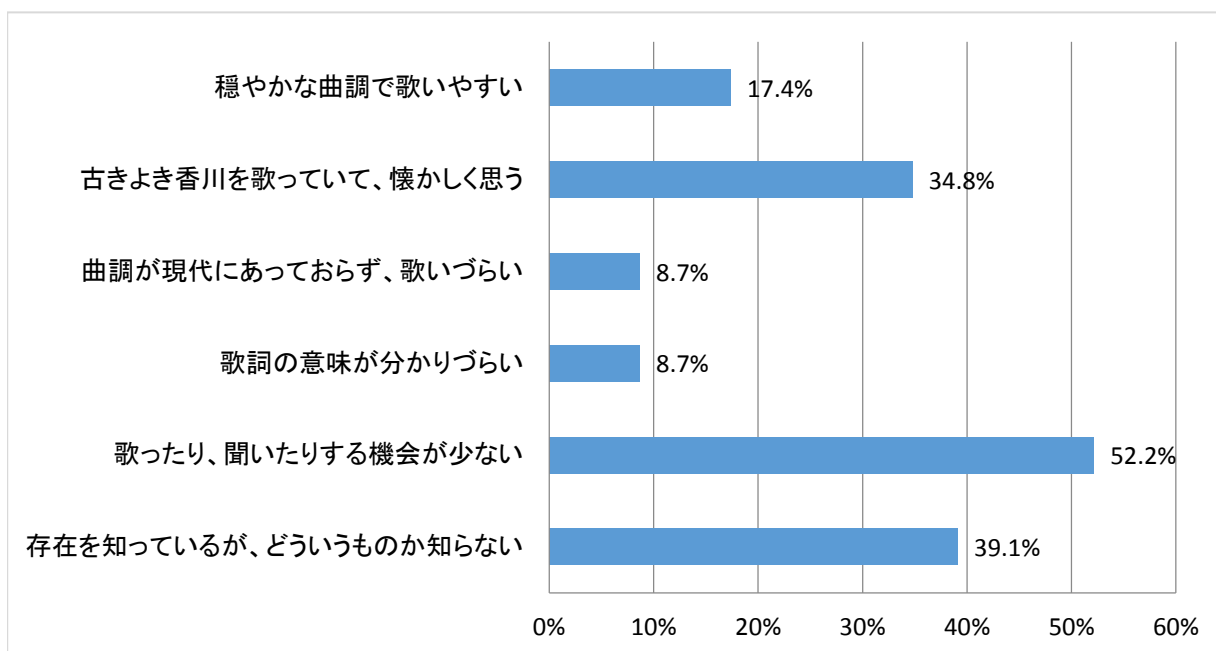
問1-1 問1で「知っている」と答えた方にお伺いします。
 どこで県民歌を知りましたか。あてはまるものをすべて選んで○をつけてください。

選択肢	回答者数	
	回答者数	構成比
学校	3	13.0%
県主催の行事・イベント	5	21.7%
県主催以外の行事・イベント	1	4.3%
県ホームページ	2	8.7%
香川県統計協会が毎年発行する「県民ノート」	10	43.5%
普及CD・DVD	0	0.0%
テレビ・ラジオ	5	21.7%
その他	5	21.7%
無回答	1	4.3%



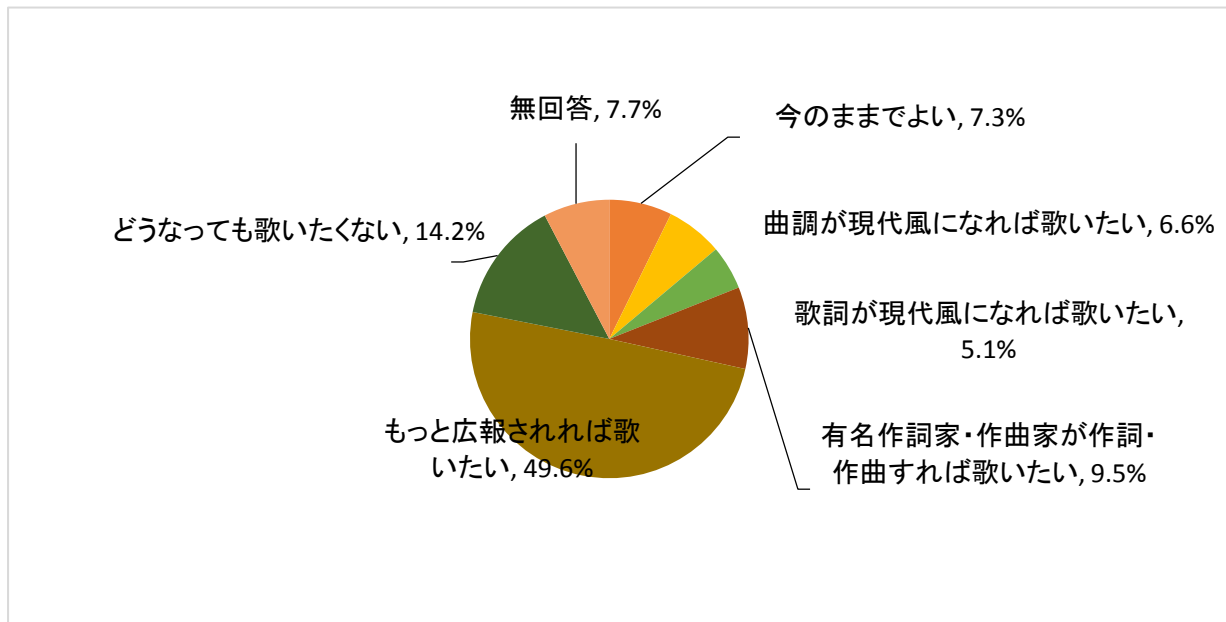
問1-2 問1で「知っている」と答えた方にお伺いします。
 県民歌をどう思いますか。2つまで選んでください。

選択肢	回答者数 23	
	回答者数	構成比
穏やかな曲調で歌いやすい	4	17.4%
古きよき香川を歌っていて、懐かしく思う	8	34.8%
曲調が現代にあっておらず、歌いづらい	2	8.7%
歌詞の意味が分かりづらい	2	8.7%
歌ったり、聞いたりする機会が少ない	12	52.2%
存在を知っているが、どういうものか知らない	9	39.1%



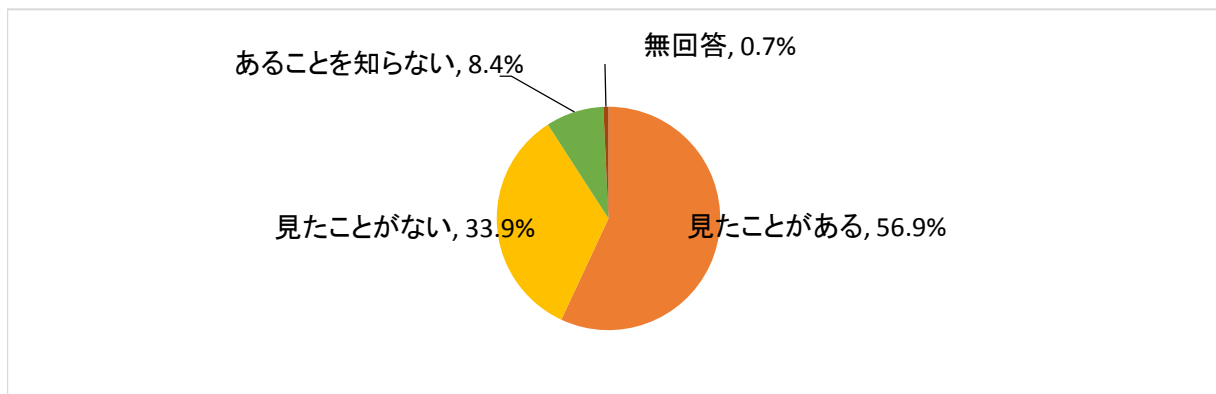
問2 香川県民歌がどうなれば歌いたと思いますか。1つだけ選んでください。

選択肢	回答者数	構成比
今のままでよい	20	7.3%
曲調が現代風になれば歌いたい	18	6.6%
歌詞が現代風になれば歌いたい	14	5.1%
有名作詞家・作曲家が作詞・作曲すれば歌いたい	26	9.5%
もっと広報されれば歌いたい	136	49.6%
どうなっても歌いたくない	39	14.2%
無回答	21	7.7%
計	274	100.0%



問3 県公式ホームページをご覧になったことがありますか。1つだけ選んでください。

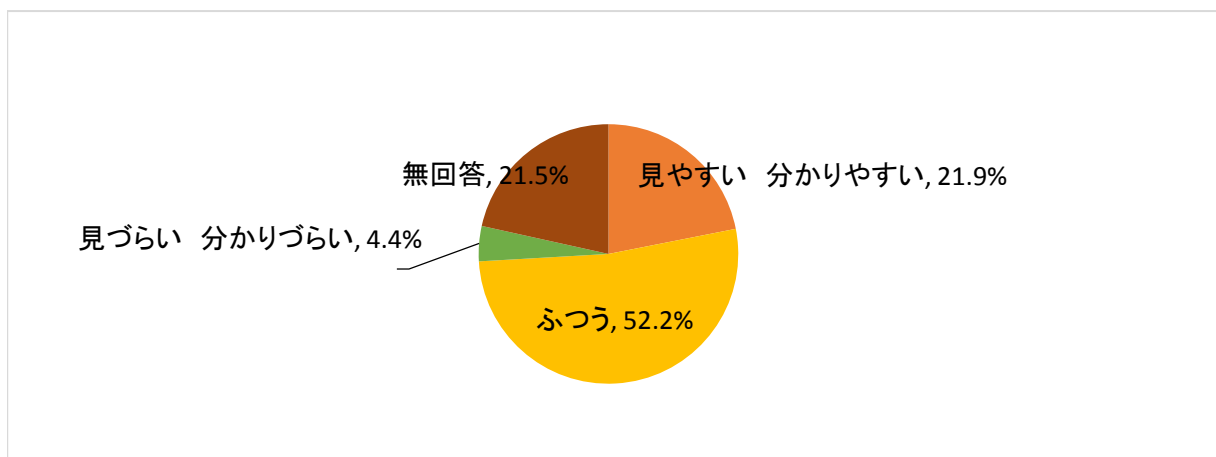
選択肢	回答者数	構成比
見たことがある	156	56.9%
見たことがない	93	33.9%
あることを知らない	23	8.4%
無回答	2	0.7%
計	274	99.9%



問4 県公式ホームページをご覧になった方（今までに見たことがない方で、このアンケートの回答のためにご覧になった方も含みます。）にお伺いします。
印象について、次のうち、あてはまるものを1つだけ選んで○をつけてください。

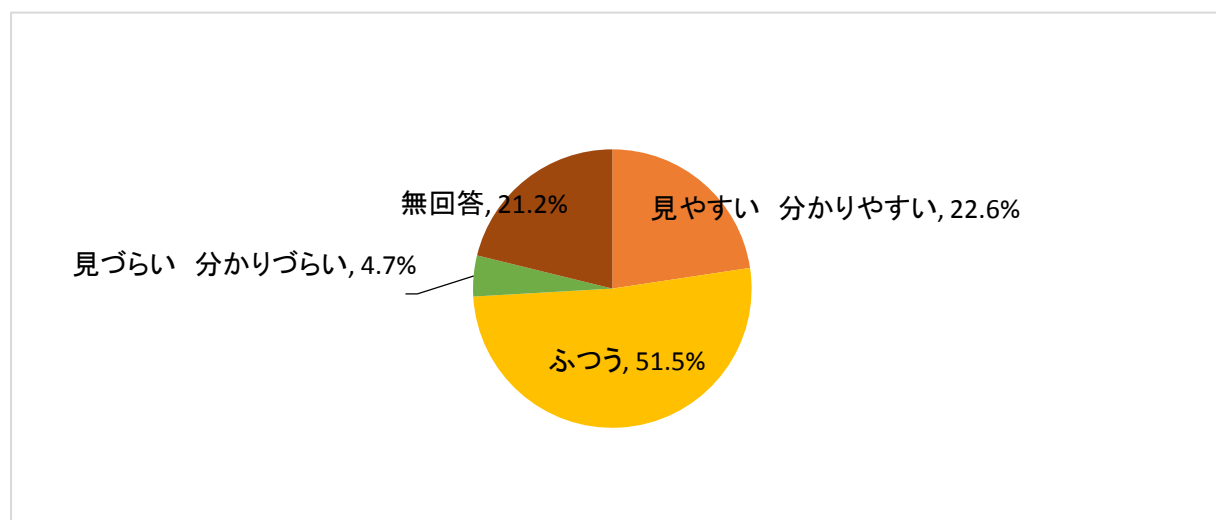
(1)トップページのレイアウト(ページ内の文章や写真、図などの配置)

選択肢	回答者数	構成比
見やすい 分かりやすい	60	21.9%
ふつう	143	52.2%
見づらい 分かりづらい	12	4.4%
無回答	59	21.5%
計	274	100.0%



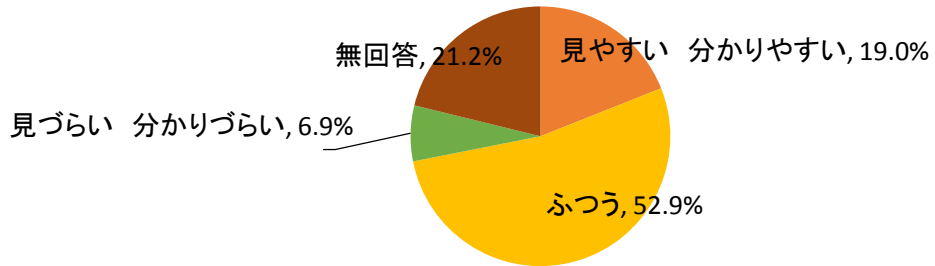
(2)トップページのデザイン(色、文字サイズ、写真などページの見栄え)

選択肢	回答者数	構成比
見やすい 分かりやすい	62	22.6%
ふつう	141	51.5%
見づらい 分かりづらい	13	4.7%
無回答	58	21.2%
計	274	100.0%



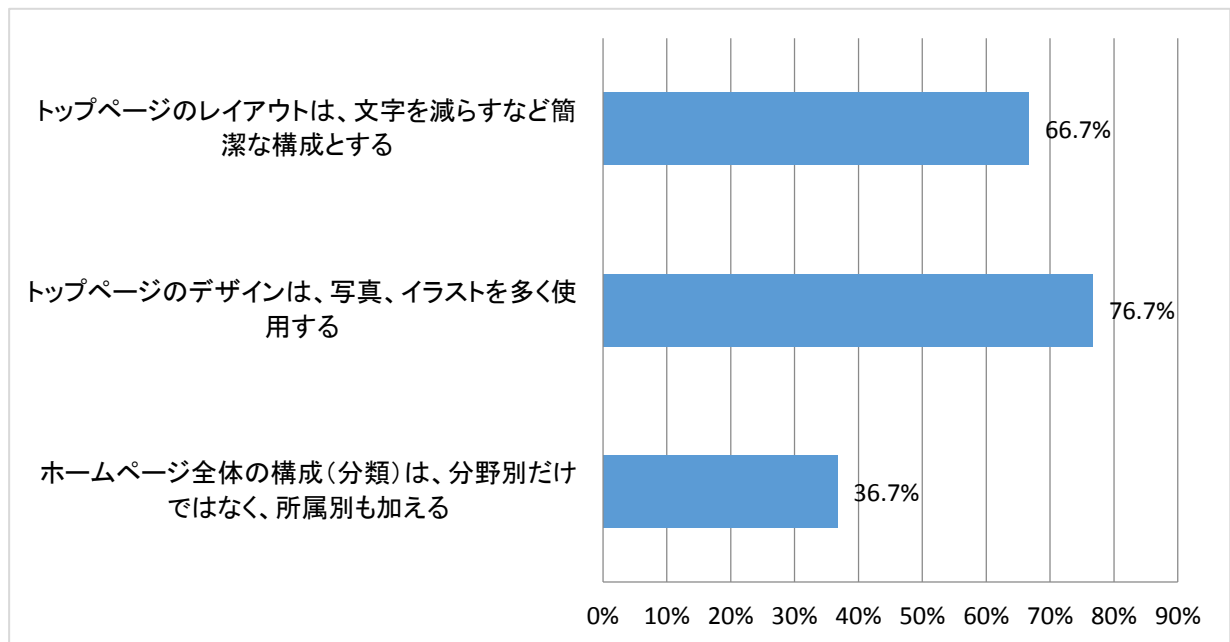
(3)ホームページ全体の構成(分類)

選択肢	回答者数	構成比
見やすい 分かりやすい	52	19.0%
ふつう	145	52.9%
見づらい 分かりづらい	19	6.9%
無回答	58	21.2%
計	274	100.0%



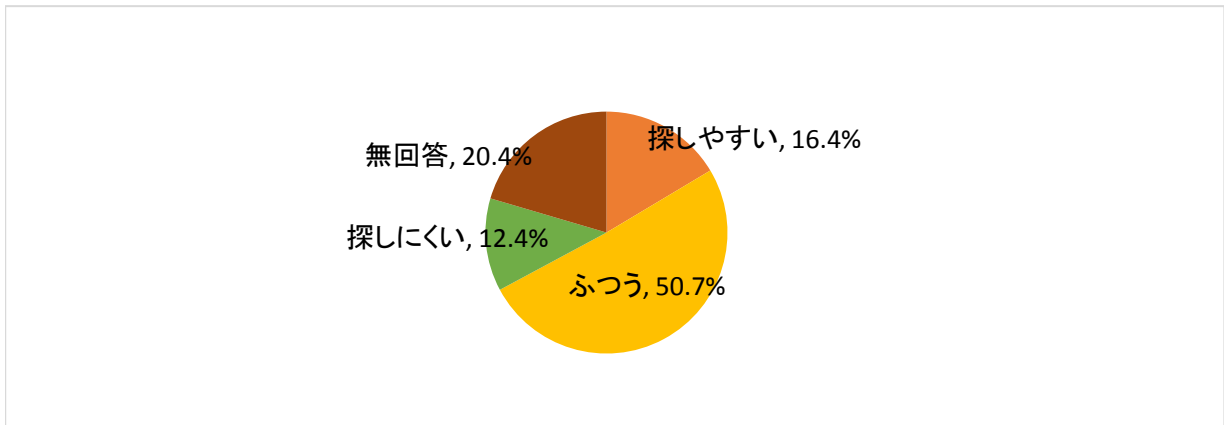
問4-1 問4の選択肢のうち、1つでも「見づらい 分かりづらい」と答えた方にお伺いします。
 どのように改善すればよいと思いますか。あてはまるものをすべて選んで○をつけてください。

		回答者数	30
選択肢	回答者数	構成比	
トップページのレイアウトは、文字を減らすなど簡潔な構成とする	20	66.7%	
トップページのデザインは、写真、イラストを多く使用する	23	76.7%	
ホームページ全体の構成(分類)は、分野別だけではなく、所属別も加える	11	36.7%	



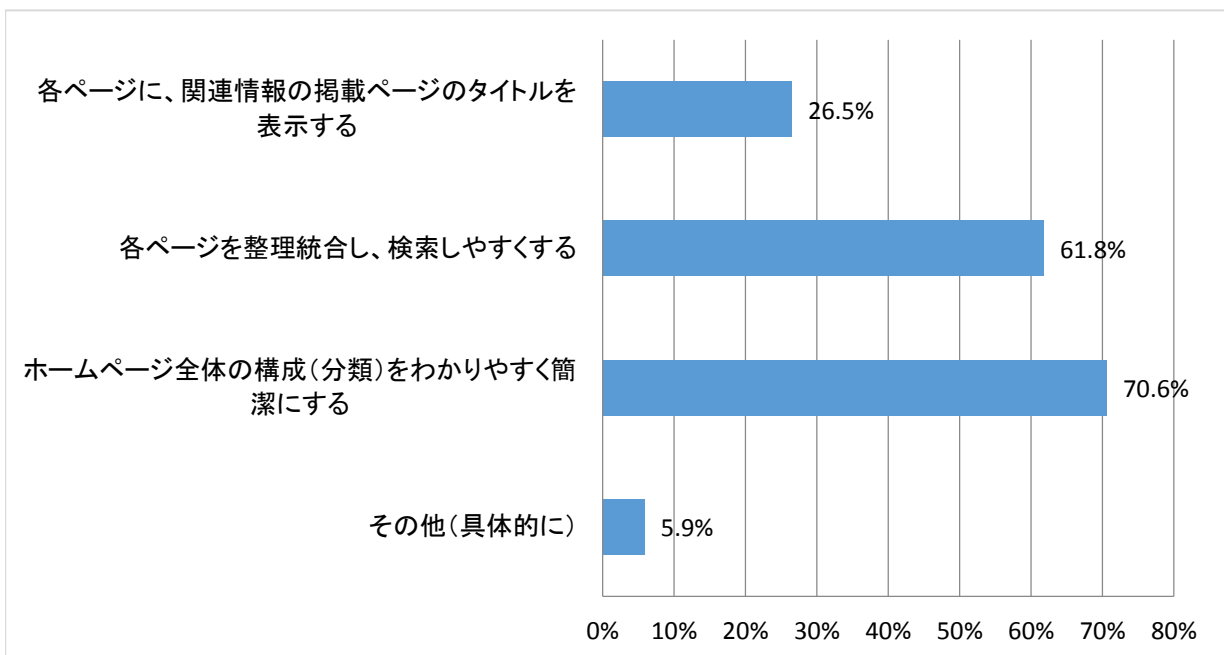
問5 県公式ホームページをご覧になった方（今までに見たことがない方で、このアンケートの回答のためにご覧になった方も含みます。）にお伺いします。
 県公式ホームページで知りたい情報は探しやすいですか。1つだけ選んでください。

選択肢	回答者数	構成比
探しやすい	45	16.4%
ふつう	139	50.7%
探しにくい	34	12.4%
無回答	56	20.4%
計	274	99.9%



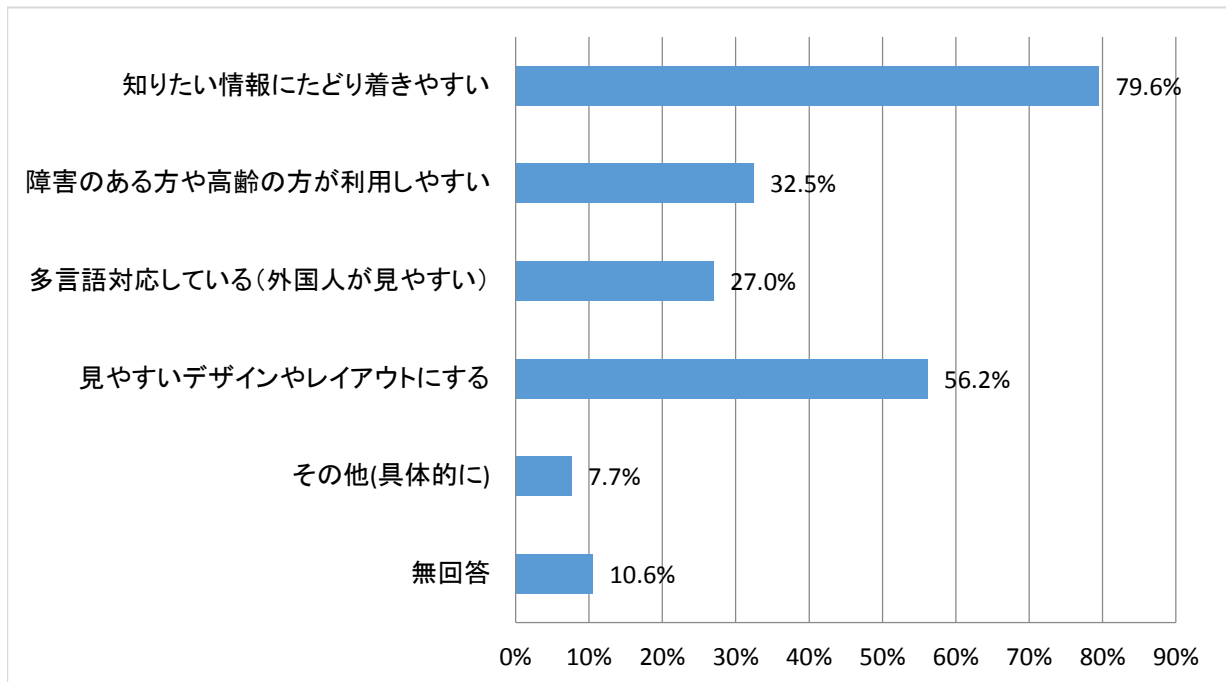
問5-1 問5で「探しにくい」と答えた方にお伺いします。探しやすいするためには、どのように改善すればよいと思いますか。あてはまるものをすべて選んで○をつけてください。

回答者数	34	
選択肢	回答者数	構成比
各ページに、関連情報の掲載ページのタイトルを表示する	9	26.5%
各ページを整理統合し、検索しやすくする	21	61.8%
ホームページ全体の構成(分類)をわかりやすく簡潔にする	24	70.6%
その他(具体的に)	2	5.9%



問6 魅力ある県公式ホームページにするために必要だと思うことは何ですか。あてはまるものをすべて選んで○をつけてください。

選択肢	回答者数	
	回答者数	構成比
知りたい情報にたどり着きやすい	218	79.6%
障害のある方や高齢の方が利用しやすい	89	32.5%
多言語対応している(外国人が見やすい)	74	27.0%
見やすいデザインやレイアウトにする	154	56.2%
その他(具体的に)	21	7.7%
無回答	29	10.6%



※ 表中の構成比は、四捨五入の関係で、合計が100%にならない場合があります。