

【防災対策に関するアンケート】

調査期間 R7.9.1 ~ R7.9.14
回答率 82.3% 回答者数 261人

アンケートの趣旨

香川県では、自らの身は自らで守る「自助」、地域の安全は地域住民が互いに助け合って守る「共助」、行政による「公助」の連携を基本理念として、災害に強い県土づくりに取り組んでいます。

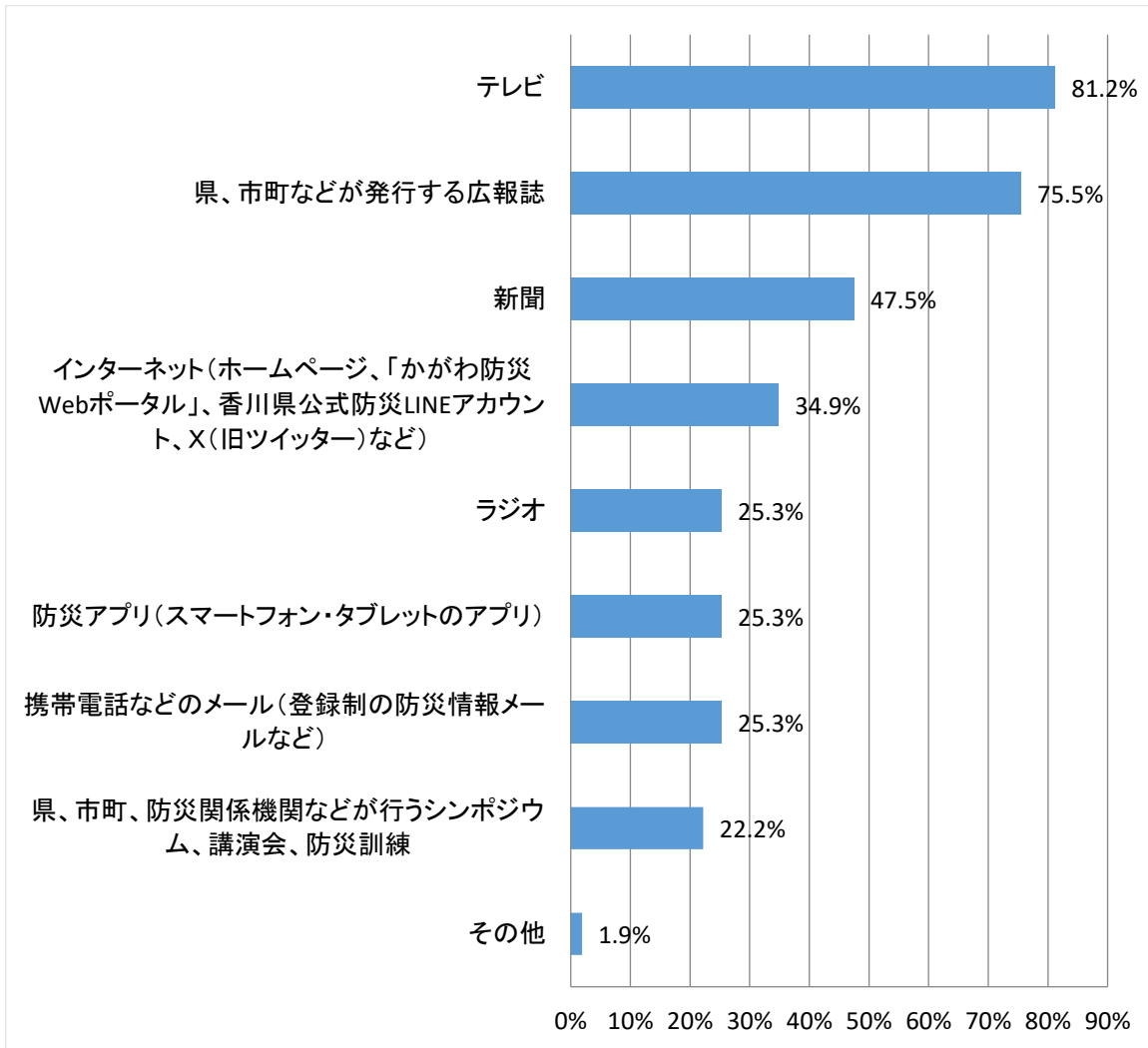
比較的災害が少ないと言われる香川県ですが、近い将来発生が予測されている南海トラフを震源とする地震で非常に強い揺れや津波による被害が予測されているほか、気候変動の影響等により風水害がさらに激甚化・頻発化する可能性もあります。

このアンケートは、県民の皆さまの状況や御意見をお伺いし、県のこれまでの防災・減災対策の取組の検証を行うとともに、今後の施策に活かすことを目的として実施するものです。皆さまの御協力をお願いします。

危機管理総局危機管理課

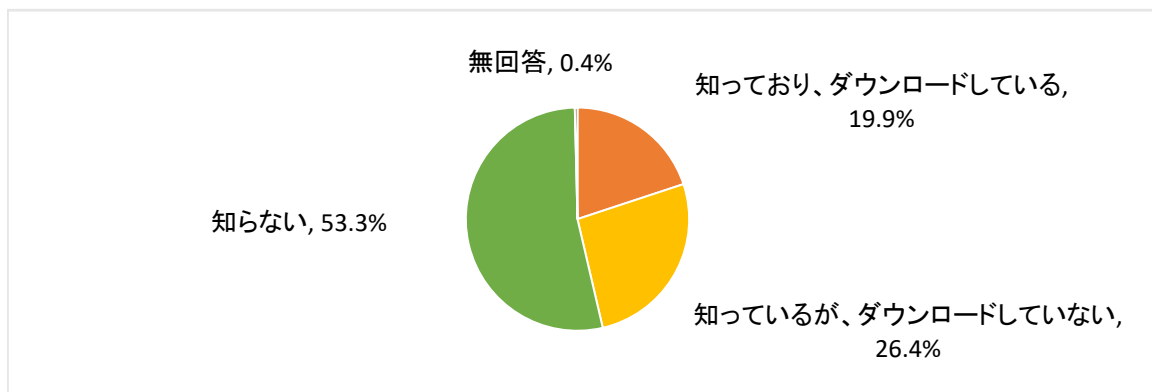
〔問1〕あなたは、日頃、災害に関連する情報や防災対策の方法などについて、どのような手段を通じて、情報を得ていますか。あてはまるものをすべて選んでください。

選択肢	回答者数	
	回答者数	構成比
テレビ	212	81.2%
県、市町などが発行する広報誌	197	75.5%
新聞	124	47.5%
インターネット(ホームページ、「かがわ防災Webポータル」、香川県公式防災LINEアカウント、X(旧ツイッター)など)	91	34.9%
ラジオ	66	25.3%
防災アプリ(スマートフォン・タブレットのアプリ)	66	25.3%
携帯電話などのメール(登録制の防災情報メールなど)	66	25.3%
県、市町、防災関係機関などが行うシンポジウム、講演会、防災訓練	58	22.2%
その他	5	1.9%



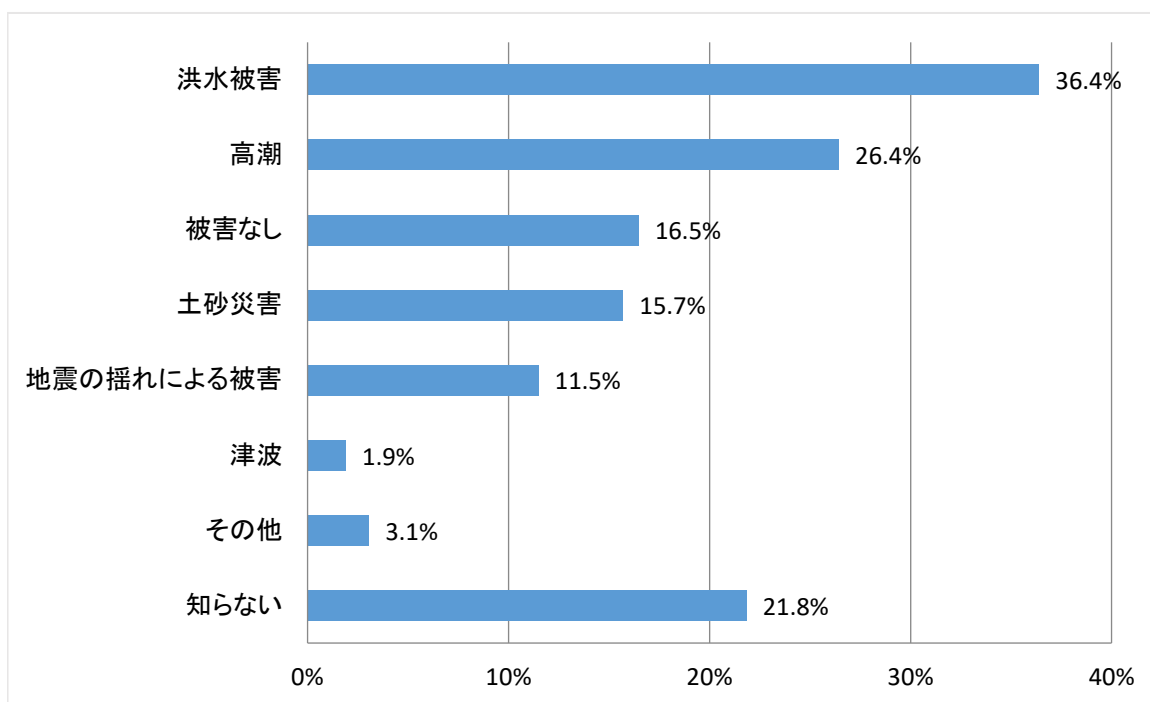
〔問2〕あなたは、県が災害情報やハザードマップを確認できる、防災アプリ「香川県防災ナビ」を提供していることを知っていますか。次の中から1つだけ選んでください。（ダウンロードしていない場合はその理由もお教えてください。）

選択肢	回答者数	構成比
知っており、ダウンロードしている	52	19.9%
知っているが、ダウンロードしていない	69	26.4%
知らない	139	53.3%
無回答	1	0.4%
計	261	100.0%



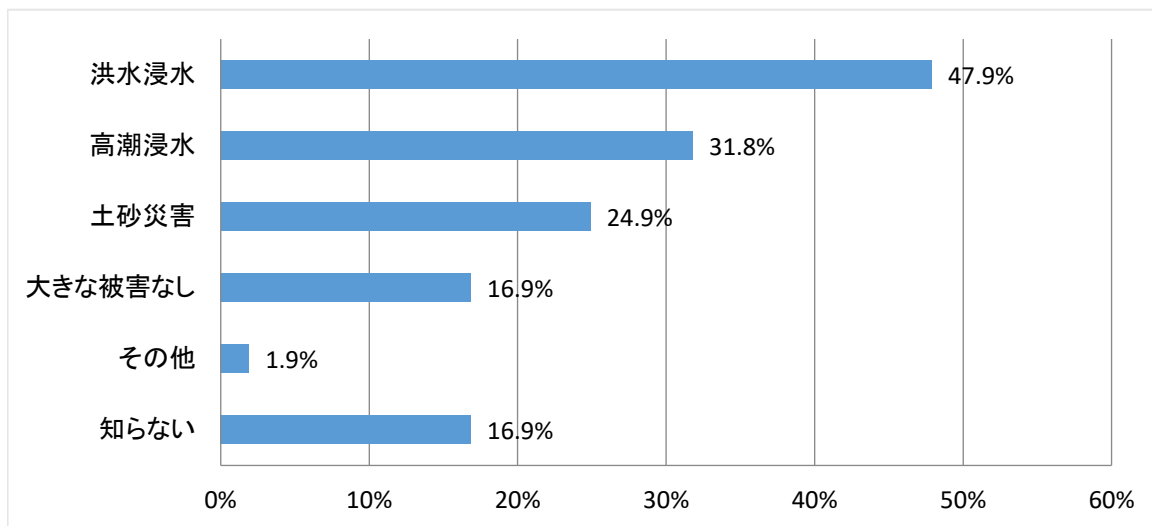
〔問3〕あなたの住んでいる地域では、台風、集中豪雨などの風水害や地震などで、過去にどのような被害があったか知っていますか。次の中からあてはまる被害（被害なしも含む）をすべて選んでください。

選択肢	回答者数 261	
	回答者数	構成比
洪水被害	95	36.4%
高潮	69	26.4%
被害なし	43	16.5%
土砂災害	41	15.7%
地震の揺れによる被害	30	11.5%
津波	5	1.9%
その他	8	3.1%
知らない	57	21.8%



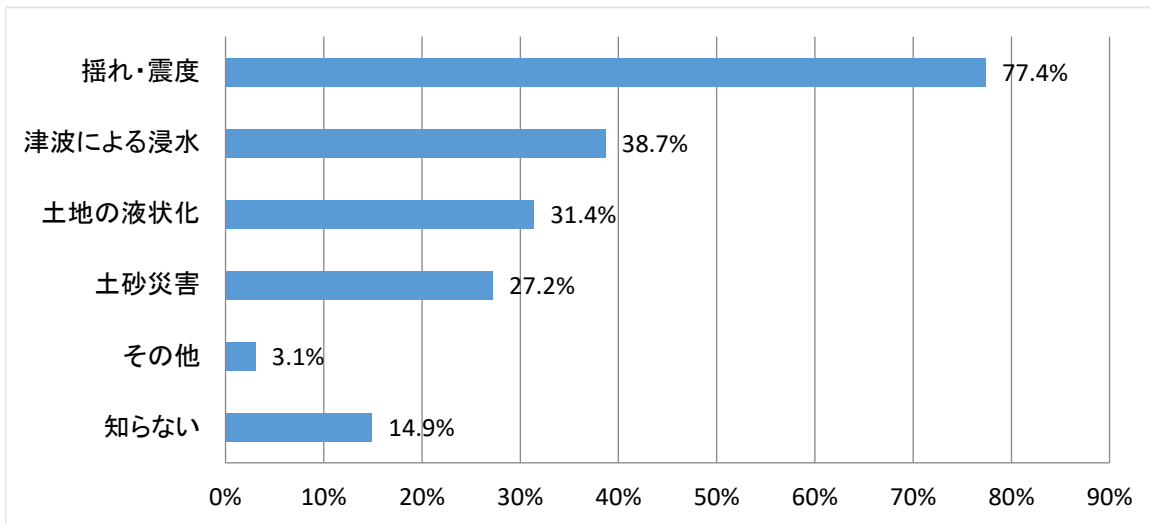
〔問4〕 あなたの住んでいる地域では、台風、集中豪雨などの風水害によって、どのような被害を受ける可能性があるか知っていますか。次の中からあてはまる被害（被害なしも含む）をすべて選んでください。

選択肢	回答者数 261	
	回答者数	構成比
洪水浸水	125	47.9%
高潮浸水	83	31.8%
土砂災害	65	24.9%
大きな被害なし	44	16.9%
その他	5	1.9%
知らない	44	16.9%



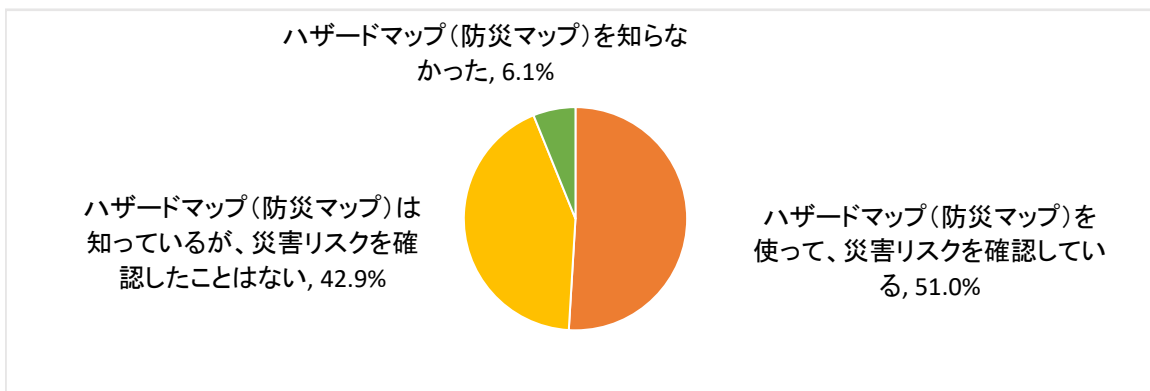
〔問5〕県は、地震・津波被害想定や被害シナリオなどを公表していますが、あなたの住んでいる地域では、南海トラフを震源とする地震が発生した場合、どのような現象（揺れや津波、液状化等）や被害が予想されているか知っていますか。次の中からあてはまる被害をすべて選んでください。

選択肢	回答者数 261	
	回答者数	構成比
揺れ・震度	202	77.4%
津波による浸水	101	38.7%
土地の液状化	82	31.4%
土砂災害	71	27.2%
その他	8	3.1%
知らない	39	14.9%



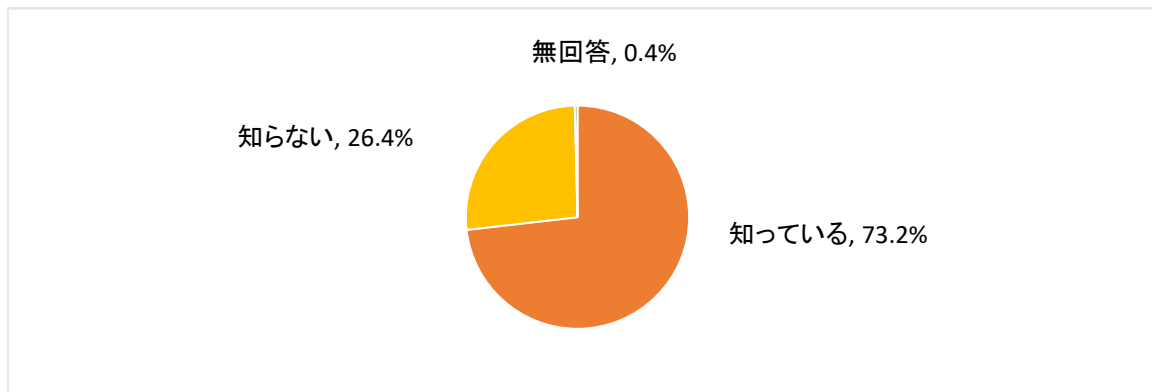
〔問6〕地域でどのような災害が起こる可能性があるか（災害リスク）を確認できるものとして、ハザードマップ（防災マップ）があります。あなたは、ハザードマップ（防災マップ）を使って、災害リスクを確認していますか。次の中から1つだけ選んでください。

選択肢	回答者数	構成比
ハザードマップ（防災マップ）を使って、災害リスクを確認している	133	51.0%
ハザードマップ（防災マップ）は知っているが、災害リスクを確認したことはない	112	42.9%
ハザードマップ（防災マップ）を知らなかった	16	6.1%
計	261	100.0%



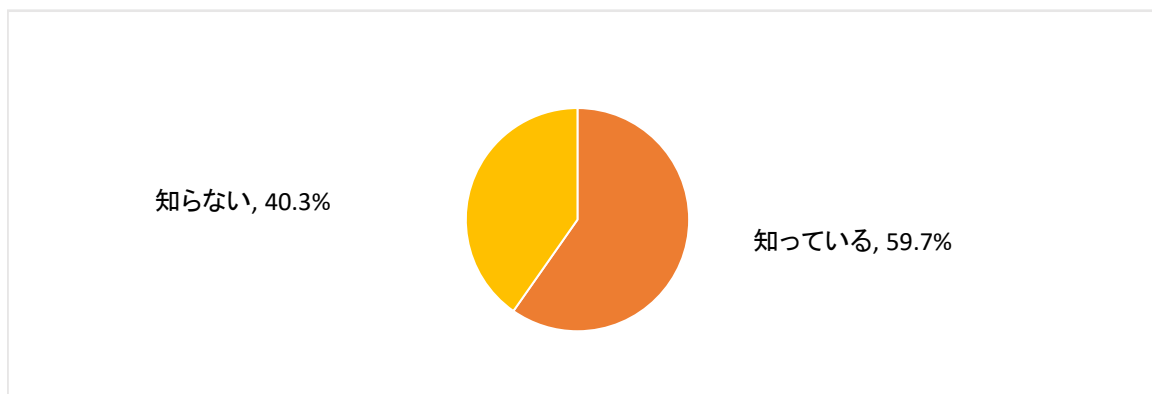
〔問7〕あなたは、自宅で災害にあったとき、どのような経路でどこへ避難すればよいか知っていますか。次の中からどちらか1つだけ選んでください。

選択肢	回答者数	構成比
知っている	191	73.2%
知らない	69	26.4%
無回答	1	0.4%
計	261	100.0%



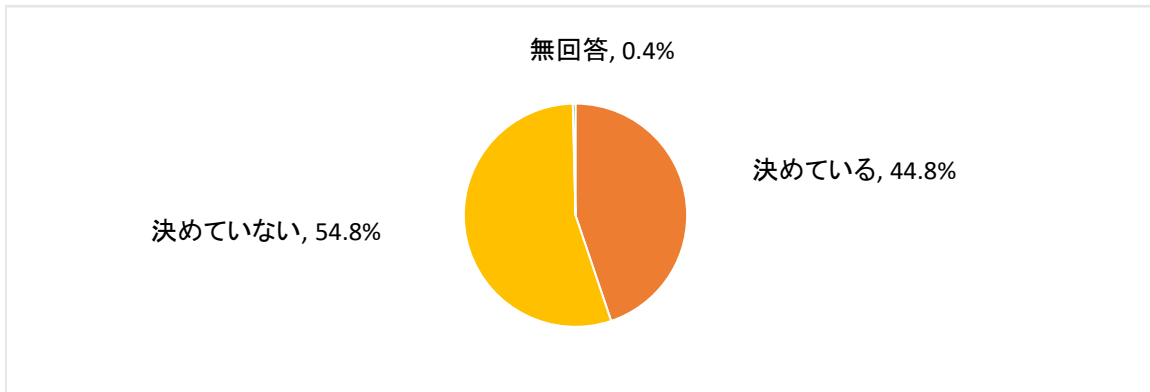
〔問8〕お勤めまたは学生の方にお伺いします。あなたは、職場または学校で災害にあったとき、どのような経路でどこへ避難すればよいか知っていますか。次の中からどちらか1つだけ選んでください。

選択肢	回答者数	構成比
知っている	89	59.7%
知らない	60	40.3%
計	149	100.0%



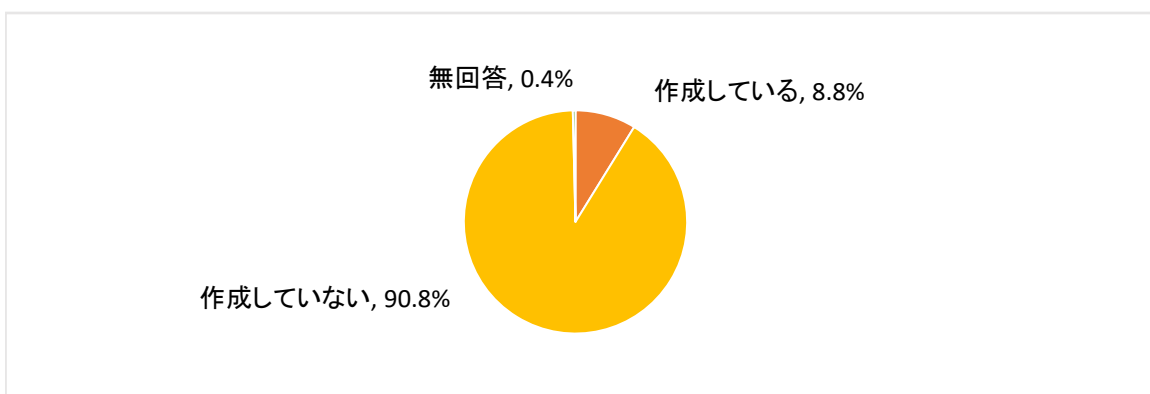
〔問9〕あなたのご家庭では、避難した場合の家族の集合場所やお互いの連絡方法を、話し合っていて決めていますか。あてはまるものを1つだけ選んでください。

選択肢	回答者数	構成比
決めている	117	44.8%
決めていない	143	54.8%
無回答	1	0.4%
計	261	100.0%



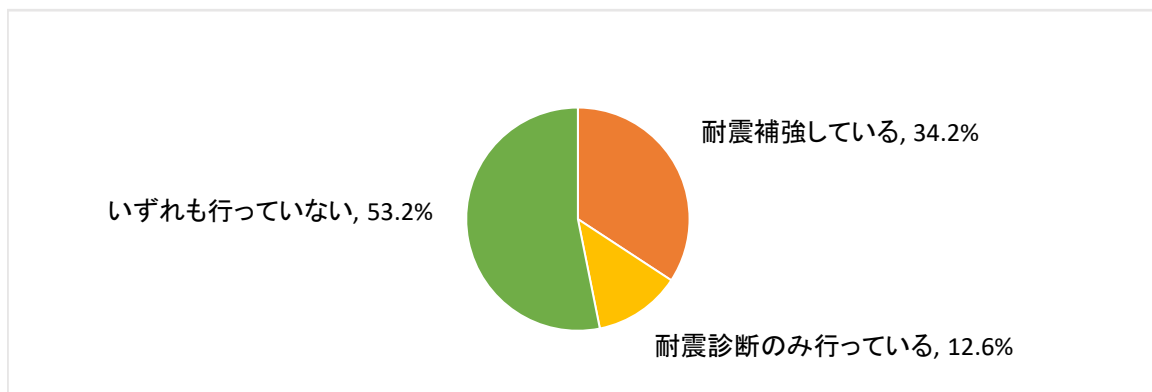
〔問10〕あなたは、マイタイムライン（住民一人ひとりのタイムライン（防災行動計画）であり、台風等の接近による大雨によって河川の水位が上昇する時に、自分自身がとる標準的な防災行動を時系列的に整理し、自ら考え命を守る避難行動のための一助とするもの）を作成していますか。次の中から1つだけ選んでください。

選択肢	回答者数	構成比
作成している	23	8.8%
作成していない	237	90.8%
無回答	1	0.4%
計	261	100.0%



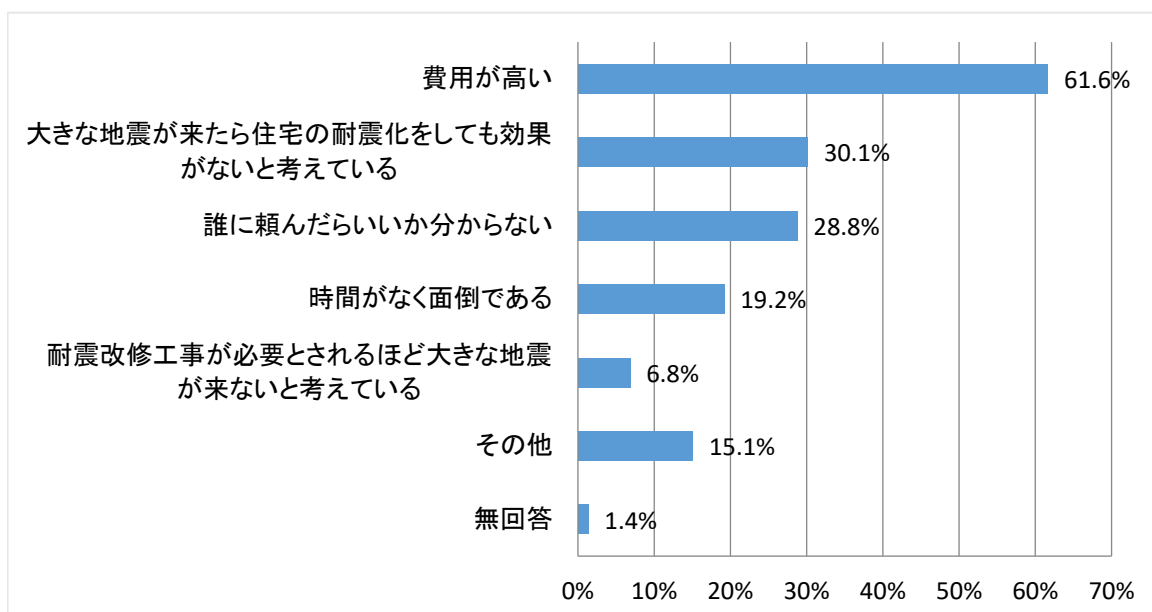
〔問11〕 ご自宅について、「昭和56年5月以前(旧耐震基準)に着工の持ち家である」方にお伺いします。昭和56年5月以前(旧耐震基準)に建てられた住宅は、大きな地震によって倒壊の可能性が高いと言われています。あなたのお住まいは耐震性を調査し、必要な補強を行っていますか。次の中から1つだけ選んでください。(いずれも行っていない場合はその理由もお教えてください。)

選択肢	回答者数	構成比
耐震補強している	38	34.2%
耐震診断のみ行っている	14	12.6%
いずれも行っていない	59	53.2%
計	111	100.0%



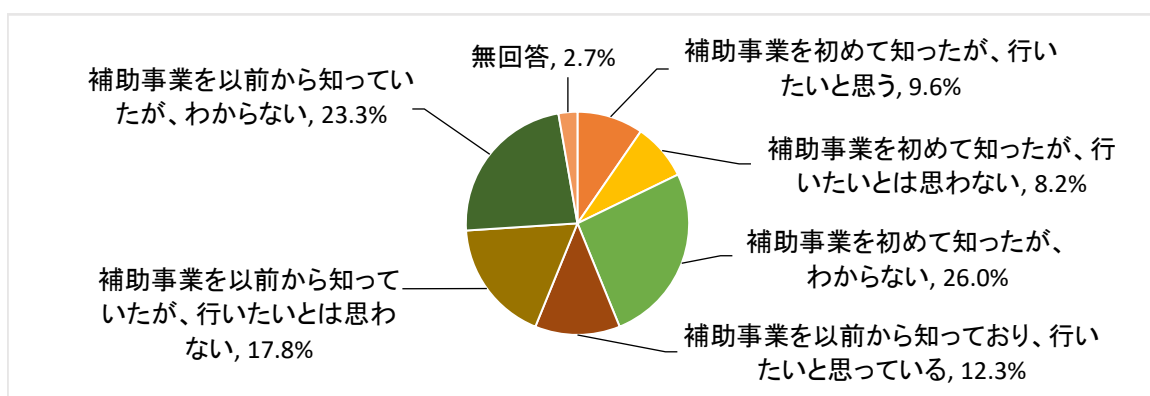
〔問11-1〕 問11で「耐震診断のみ行っている」、「いずれも行っていない」と答えた方にお伺いします。その理由であてはまるものをすべて選んでください。

選択肢	回答者数	構成比
費用が高い	45	61.6%
大きな地震が来たら住宅の耐震化をしても効果がないと考えている	22	30.1%
誰に頼んだらいいか分からない	21	28.8%
時間がなく面倒である	14	19.2%
耐震改修工事が必要とされるほど大きな地震が来ないと考えている	5	6.8%
その他	11	15.1%
無回答	1	1.4%



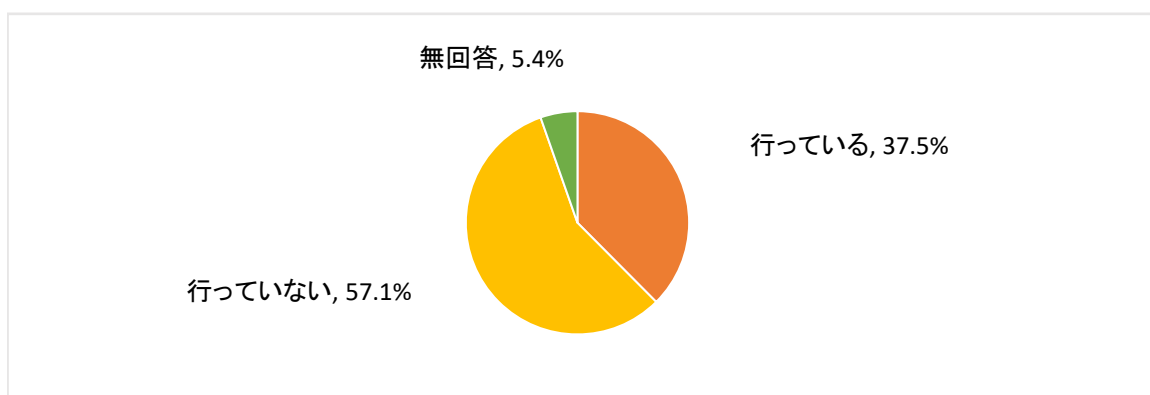
〔問11-2〕問11で「耐震診断のみ行っている」、「いずれも行っていない」と答えた方にお伺いします。
 県では、平成23年度から市町と連携して、民間住宅の耐震診断や耐震改修工事に要する費用の一部を助成する事業（補助事業）を実施していますが、今後、補助事業を利用して耐震診断や耐震改修工事を行いたいと思いませんか。次の中から1つだけ選んでください。

選択肢	回答者数	構成比
補助事業を初めて知ったが、行いたいと思う	7	9.6%
補助事業を初めて知ったが、行いたいとは思わない	6	8.2%
補助事業を初めて知ったが、わからない	19	26.0%
補助事業を以前から知っており、行いたいと思っている	9	12.3%
補助事業を以前から知っていたが、行いたいとは思わない	13	17.8%
補助事業を以前から知っていたが、わからない	17	23.3%
無回答	2	2.7%
計	73	100.0%



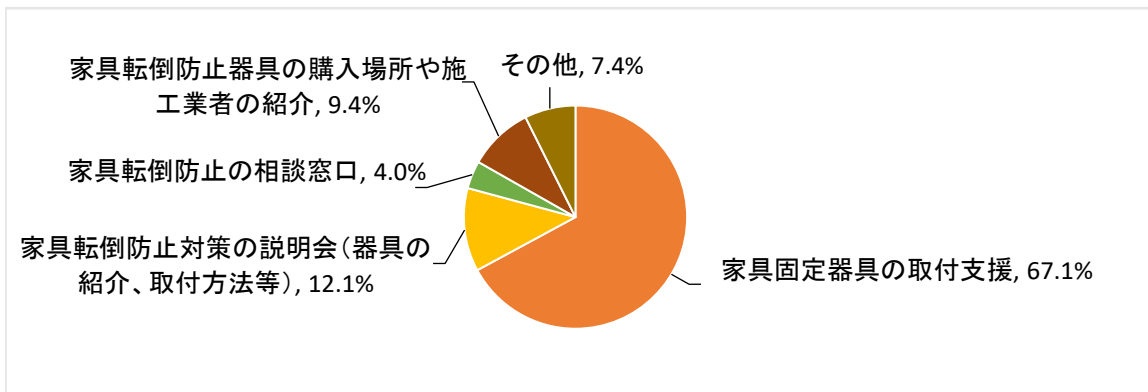
〔問12〕あなたのご家庭では、地震に備えて、家具の固定化など家具の転倒防止対策を行っていますか。次の中からどちらか1つだけ選んでください。

選択肢	回答者数	構成比
行っている	98	37.5%
行っていない	149	57.1%
無回答	14	5.4%
計	261	100.0%



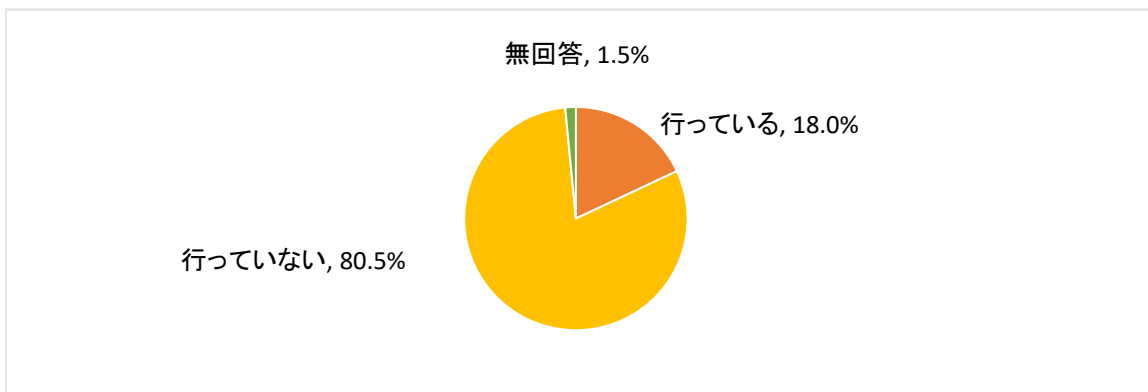
〔問12-1〕 問12で「行っていない」と答えた方にお伺いします。
家具転倒防止について、今後、家具転倒防止を行ううえでどのような支援があれば行
いたいと思いますか。次の中から1つだけ選んでください。

選択肢	回答者数	構成比
家具固定器具の取付支援	100	67.1%
家具転倒防止対策の説明会(器具の紹介、取付方法等)	18	12.1%
家具転倒防止の相談窓口	6	4.0%
家具転倒防止器具の購入場所や施工業者の紹介	14	9.4%
その他	11	7.4%
計	149	100.0%



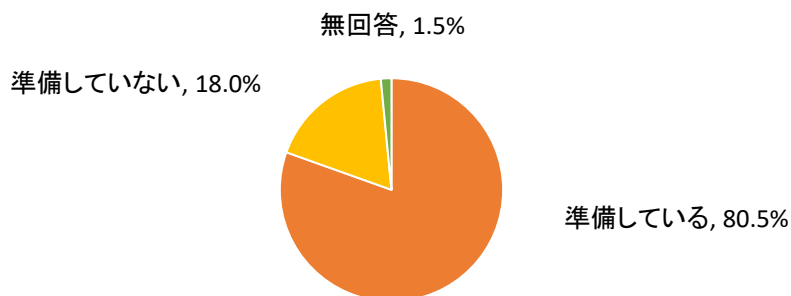
〔問13〕 あなたのご家庭では、地震に備えて、感震ブレーカーの設置などの地震火災
対策を行っていますか。次の中からどちらか1つだけ選んでください。

選択肢	回答者数	構成比
行っている	47	18.0%
行っていない	210	80.5%
無回答	4	1.5%
計	261	100.0%



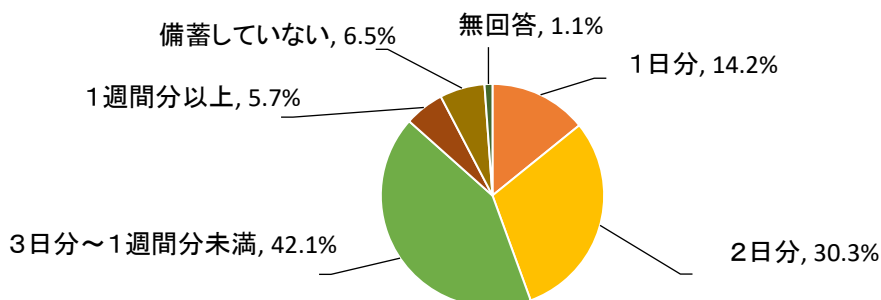
〔問14〕あなたのご家庭では、非常食料、飲料水、常備薬、携帯ラジオ、懐中電灯など、避難の際に必要な物をすぐ持ち出せるよう準備していますか。次の中からどちらか1つだけ選んでください。（準備していない場合はその理由もお教えてください。）

選択肢	回答者数	構成比
準備している	210	80.5%
準備していない	47	18.0%
無回答	4	1.5%
計	261	100.0%



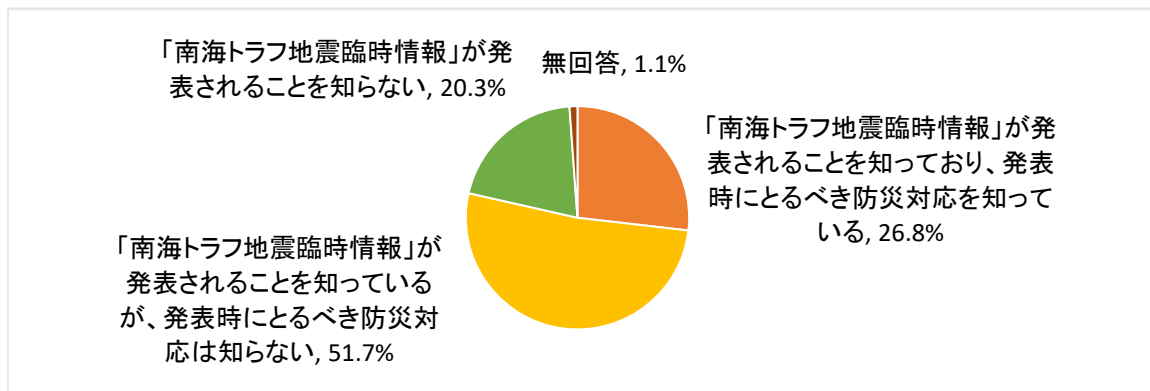
〔問15〕あなたのご家庭では、地震により交通手段、電気、水道などライフラインが使えなくなった場合に備えて、食料、飲料水などを何日分備蓄していますか。次の中から1つだけ選んでください。（備蓄していない場合はその理由もお教えてください。）

選択肢	回答者数	構成比
1日分	37	14.2%
2日分	79	30.3%
3日分～1週間分未満	110	42.1%
1週間分以上	15	5.7%
備蓄していない	17	6.5%
無回答	3	1.1%
計	261	100.0%



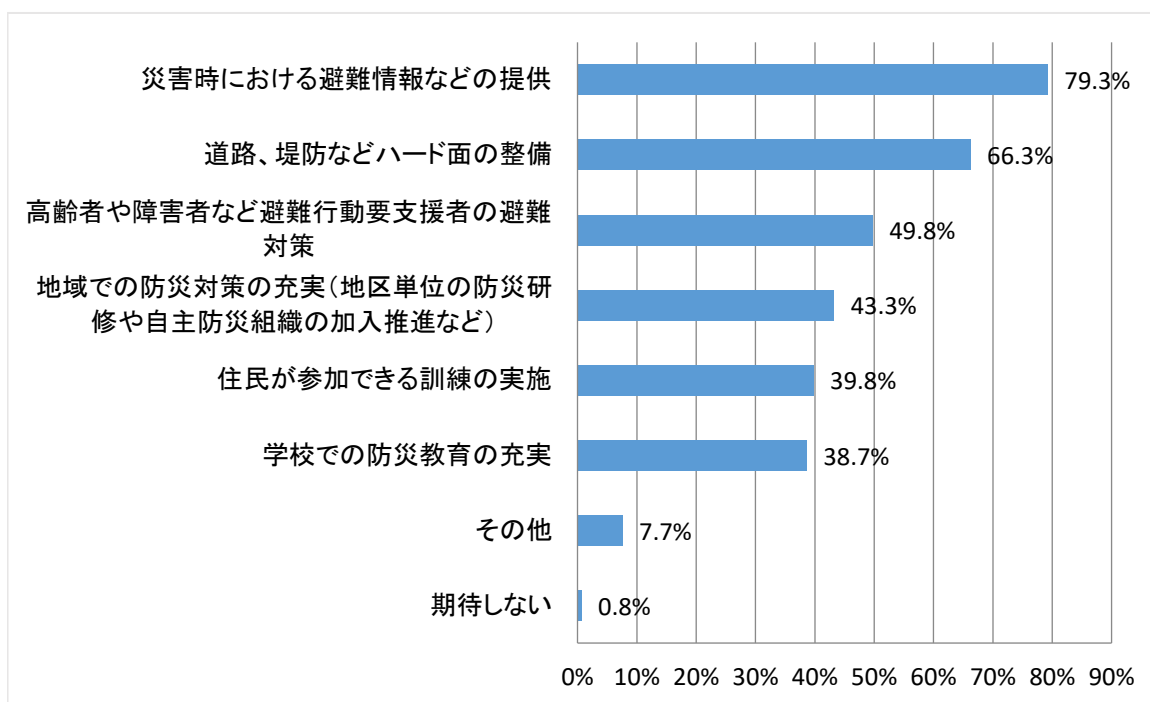
〔問16〕あなたは、南海トラフ地震の発生可能性が通常と比べて相対的に高まったと評価された場合に、気象庁から「南海トラフ地震臨時情報」が発表されることを知っていますか。次の中から1つだけ選んでください。

選択肢	回答者数	構成比
「南海トラフ地震臨時情報」が発表されることを知っており、発表時にとるべき防災対応を知っている	70	26.8%
「南海トラフ地震臨時情報」が発表されることを知っているが、発表時にとるべき防災対応は知らない	135	51.7%
「南海トラフ地震臨時情報」が発表されることを知らない	53	20.3%
無回答	3	1.1%
計	261	100.0%



〔問17〕あなたは、県や市町が実施する防災対策としてどのようなことを期待しますか。あてはまるものをすべて選んでください。

選択肢	回答者数 261	
	回答者数	構成比
災害時における避難情報などの提供	207	79.3%
道路、堤防などハード面の整備	173	66.3%
高齢者や障害者など避難行動要支援者の避難対策	130	49.8%
地域での防災対策の充実(地区単位の防災研修や自主防災組織の加入推進など)	113	43.3%
住民が参加できる訓練の実施	104	39.8%
学校での防災教育の充実	101	38.7%
その他	20	7.7%
期待しない	2	0.8%



※ 表中の構成比は、四捨五入の関係で、合計が100%にならない場合があります。