

【治安に対する意識調査についてのアンケート】

調査期間 R7.7.1 ~ R7.7.14
回答率 82.0% 回答者数 260人

アンケートの趣旨

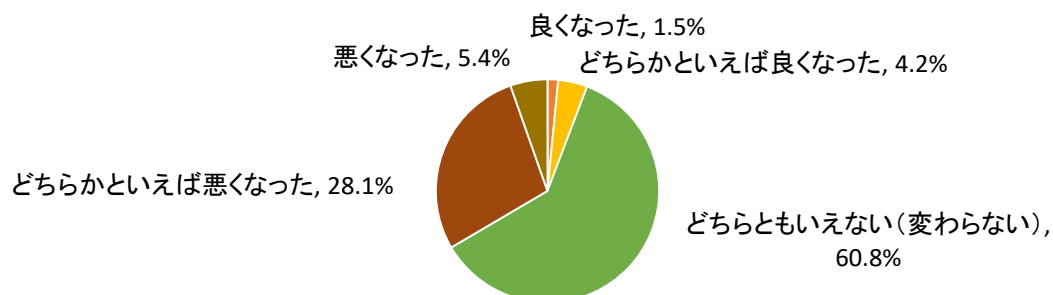
少子高齢化の進展、国際情勢の変化、科学技術の発展など、社会が変容していくなか、県内の社会情勢、治安情勢も刻々と変化しています。

このアンケートを通して、県民の皆様の治安に対する意識の変化や警察活動への要望などを把握し、今後の取組みに反映したいと考えていますので、ご協力をお願いいたします。

警察本部企画課

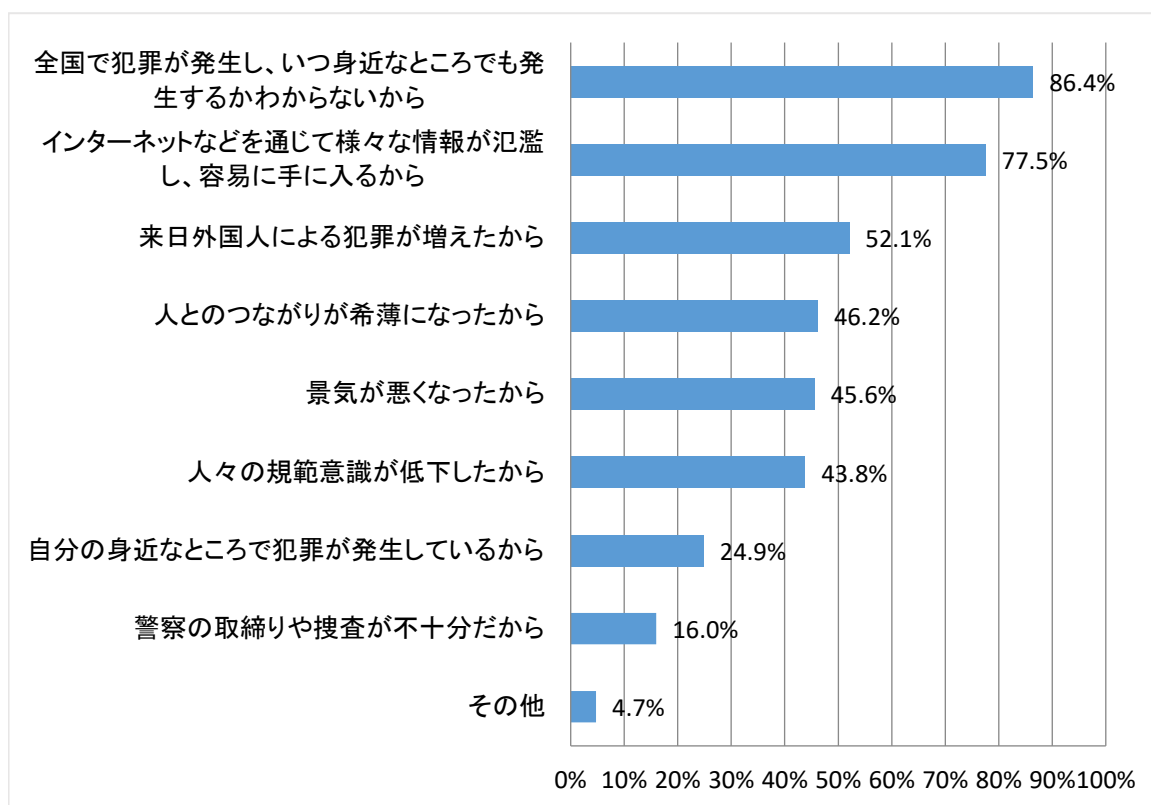
〔問１〕あなたは、昨年と比較して、現在の香川県の治安は怎么样了と思いますか。次の中から１つだけ選んでください。

選択肢	回答者数	構成比
良くなった	4	1.5%
どちらかといえば良くなった	11	4.2%
どちらともいえない(変わらない)	158	60.8%
どちらかといえば悪くなった	73	28.1%
悪くなった	14	5.4%
計	260	100.0%



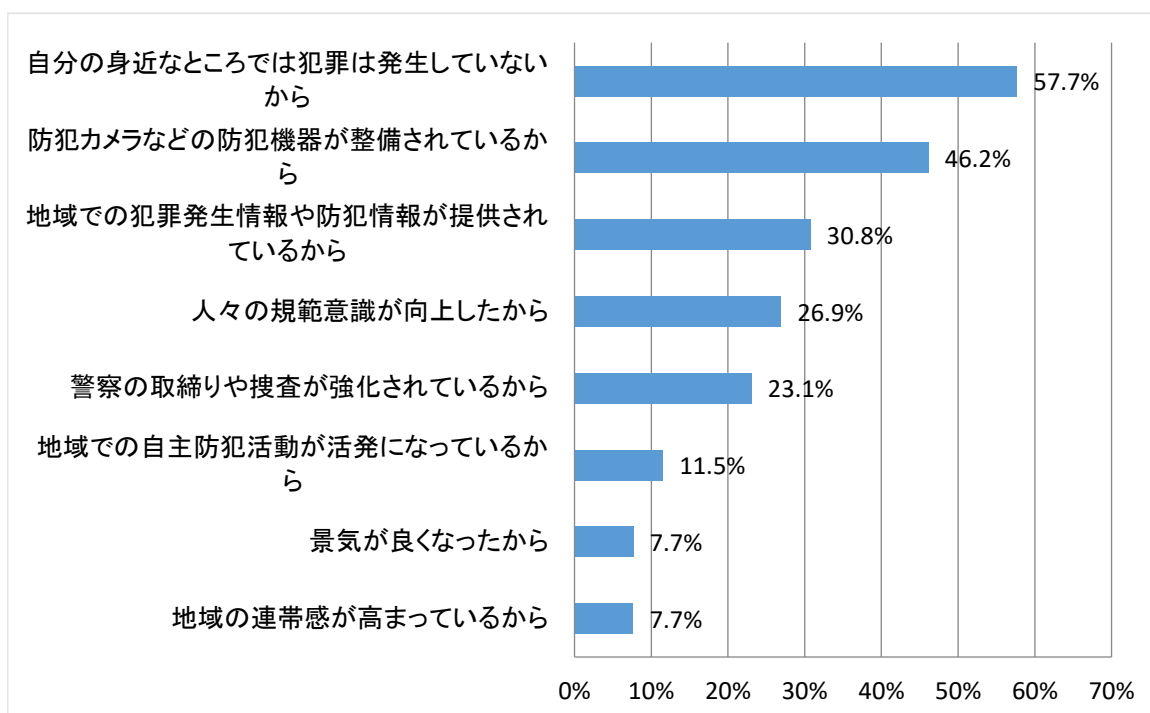
〔問２〕この１年間で、自分や身近な人が犯罪の被害に遭うかもしれないと不安になることが「多くなった」又は「どちらかといえば多くなった」と感じる方にお聞きします。
 そう感じる原因は何だと思えますか。次の中から全て選んでください。なお、「どちらかといえば少なくなった」又は「少なくなった」と感じる方は、問３へ、「どちらともいえない（変わらない）」とを感じる方は、問４へお進みください。

選択肢	回答者数 169	
	回答者数	構成比
全国で犯罪が発生し、いつ身近なところでも発生するかわからないから	146	86.4%
インターネットなどを通じて様々な情報が氾濫し、容易に手に入るから	131	77.5%
来日外国人による犯罪が増えたから	88	52.1%
人とのつながりが希薄になったから	78	46.2%
景気が悪くなったから	77	45.6%
人々の規範意識が低下したから	74	43.8%
自分の身近なところで犯罪が発生しているから	42	24.9%
警察の取締りや捜査が不十分だから	27	16.0%
その他	8	4.7%



〔問3〕この1年間で、自分や身近な人が犯罪の被害に遭うかもしれないと不安になることが「どちらかといえば少なくなった」又は「少なくなった」と感じる方にお聞きします。
 そう感じる原因は何だと思いますか。次の中から全て選んでください。

回答者数		26
選択肢	回答者数	構成比
自分の身近なところでは犯罪は発生していないから	15	57.7%
防犯カメラなどの防犯機器が整備されているから	12	46.2%
地域での犯罪発生情報や防犯情報が提供されているから	8	30.8%
人々の規範意識が向上したから	7	26.9%
警察の取締りや捜査が強化されているから	6	23.1%
地域での自主防犯活動が活発になっているから	3	11.5%
景気が良くなったから	2	7.7%
地域の連帯感が高まっているから	2	7.7%

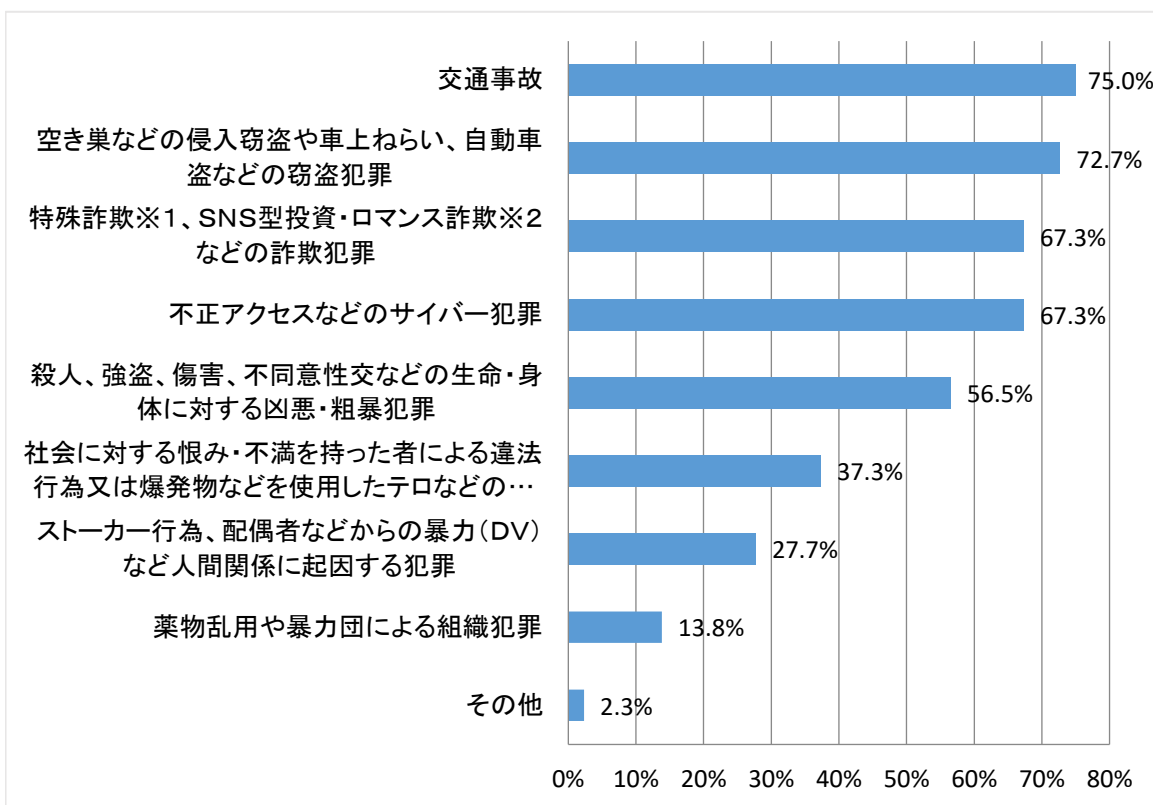


〔問４〕あなたが、自分や身近な人が被害に遭うかもしれないと不安に感じるのはどのような犯罪ですか。次の中から全て選んでください。

※１ 特殊詐欺…被害者に電話をかけるなどして、実際に対面することなく信頼させ、指定した預貯金口座へ振り込ませるなどの方法により、不特定多数の者から現金等をだまし取る手口の詐欺

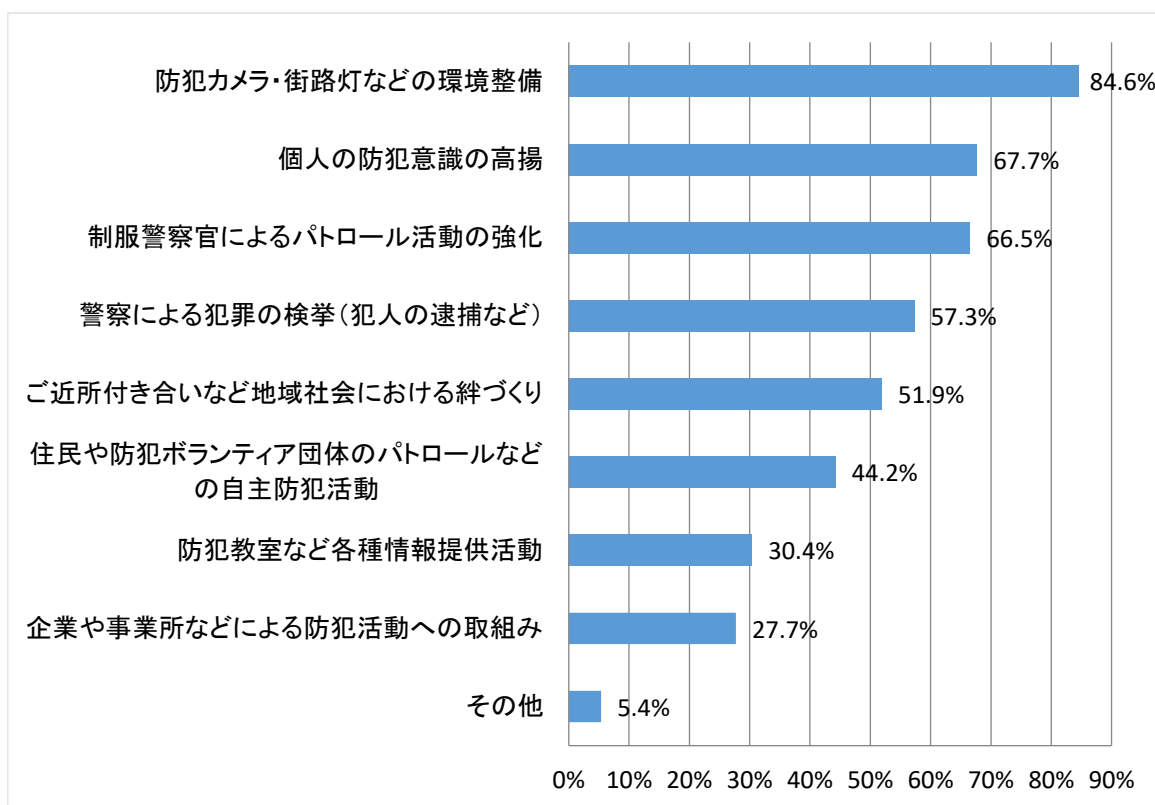
※２ SNS型投資・ロマンス詐欺…SNS等を通じて、実際に対面することなく、交信を重ねるなどして関係を深めて信用させ、指定した預貯金口座へ振り込ませるなどの方法により、金銭等をだまし取る手口の詐欺

選択肢	回答者数	
	回答者数	構成比
交通事故	195	75.0%
空き巣などの侵入窃盗や車上ねらい、自動車盗などの窃盗犯罪	189	72.7%
特殊詐欺※１、SNS型投資・ロマンス詐欺※２などの詐欺犯罪	175	67.3%
不正アクセスなどのサイバー犯罪	175	67.3%
殺人、強盗、傷害、不同意性交などの生命・身体に対する凶悪・粗暴犯罪	147	56.5%
社会に対する恨み・不満を持った者による違法行為又は爆発物などを使用したテロなどの犯罪	97	37.3%
ストーカー行為、配偶者などからの暴力(DV)など人間関係に起因する犯罪	72	27.7%
薬物乱用や暴力団による組織犯罪	36	13.8%
その他	6	2.3%



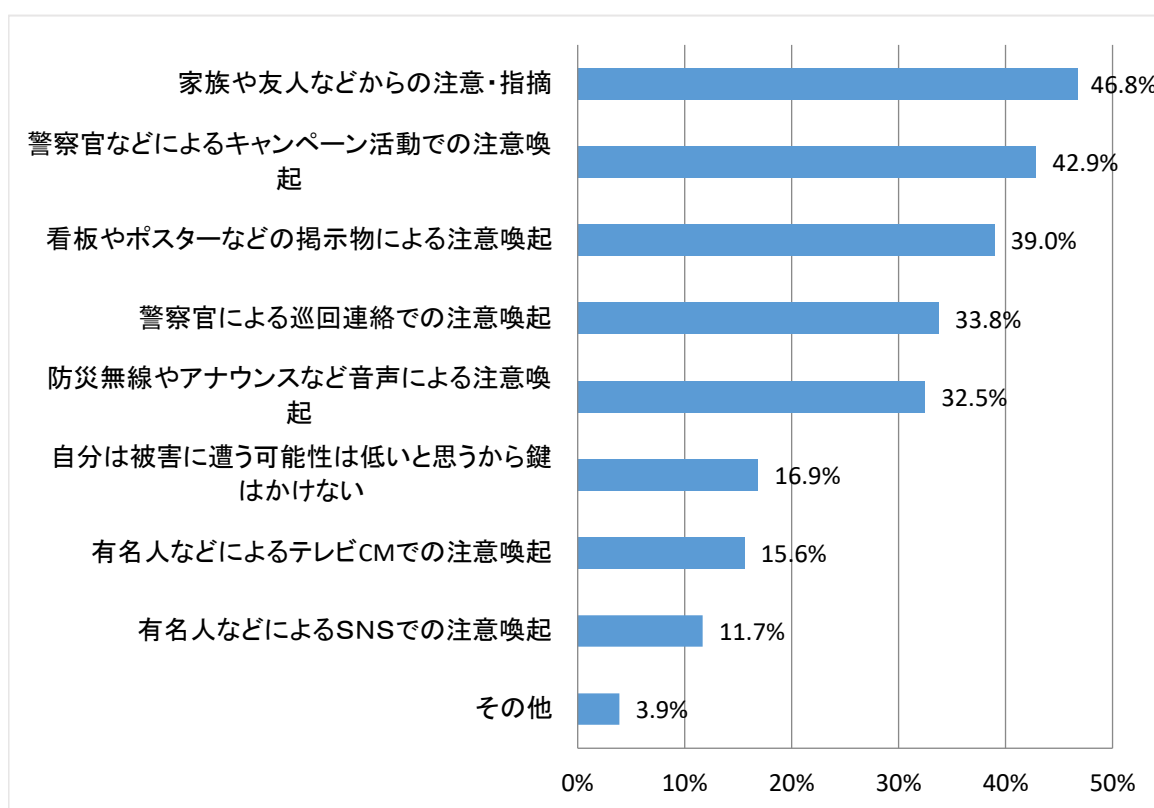
〔問5〕犯罪の起きにくい社会づくりのために、特に重要なものは何だと思いますか。次の中から全て選んでください。

回答者数 260		
選択肢	回答者数	構成比
防犯カメラ・街路灯などの環境整備	220	84.6%
個人の防犯意識の高揚	176	67.7%
制服警察官によるパトロール活動の強化	173	66.5%
警察による犯罪の検挙(犯人の逮捕など)	149	57.3%
ご近所付き合いなど地域社会における絆づくり	135	51.9%
住民や防犯ボランティア団体のパトロールなどの自主防犯活動	115	44.2%
防犯教室など各種情報提供活動	79	30.4%
企業や事業所などによる防犯活動への取組み	72	27.7%
その他	14	5.4%



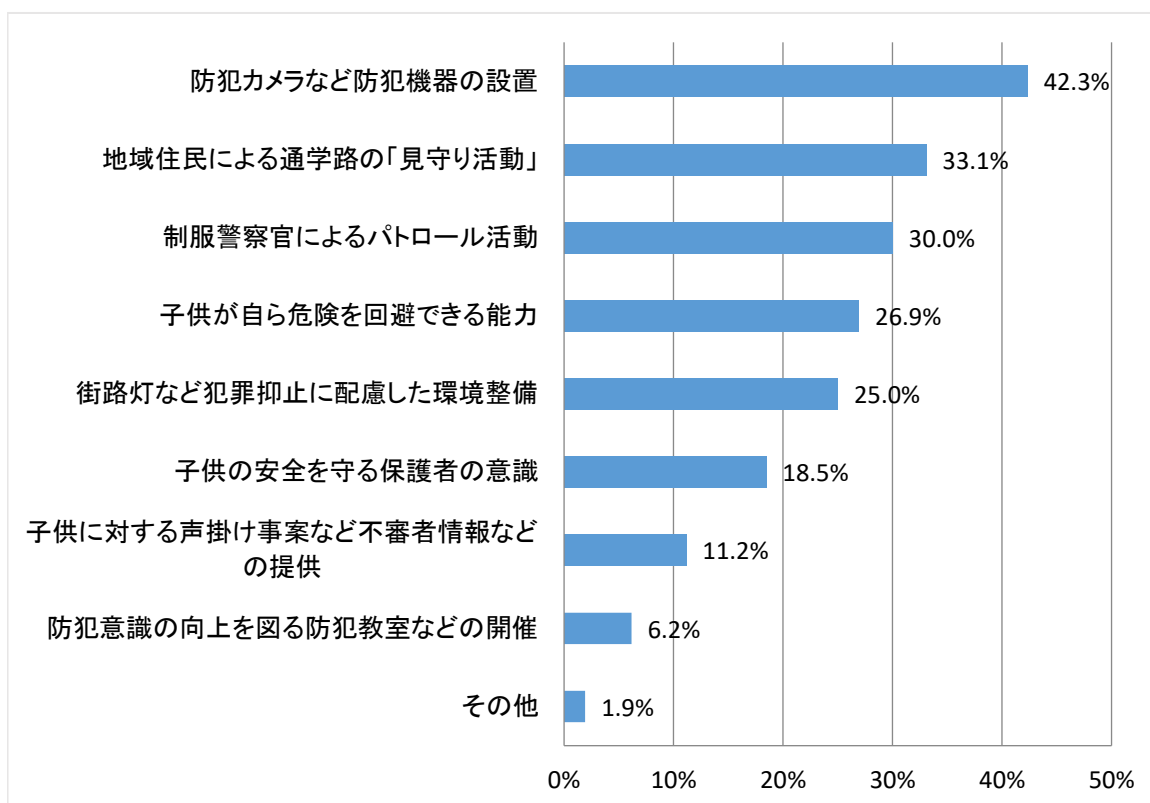
〔問6〕 自宅や自転車、自動車の鍵をかけずに窃盗被害に遭うケースが多発しています。そこで、自宅や自転車、自動車に「鍵をかけない方」又は「鍵をかけ忘れることが多い方」にお伺いします。
 どのような働きかけがあれば、必ず鍵をかけようという気持ちになりますか。次の中から全て選んでください。なお、「常に鍵をかけている方」又は「鍵をかけ忘れることが少ない方」は、問7へお進みください。

回答者数		77
選択肢	回答者数	構成比
家族や友人などからの注意・指摘	36	46.8%
警察官などによるキャンペーン活動での注意喚起	33	42.9%
看板やポスターなどの掲示物による注意喚起	30	39.0%
警察官による巡回連絡での注意喚起	26	33.8%
防災無線やアナウンスなど音声による注意喚起	25	32.5%
自分は被害に遭う可能性は低いと思うから鍵はかけない	13	16.9%
有名人などによるテレビCMでの注意喚起	12	15.6%
有名人などによるSNSでの注意喚起	9	11.7%
その他	3	3.9%



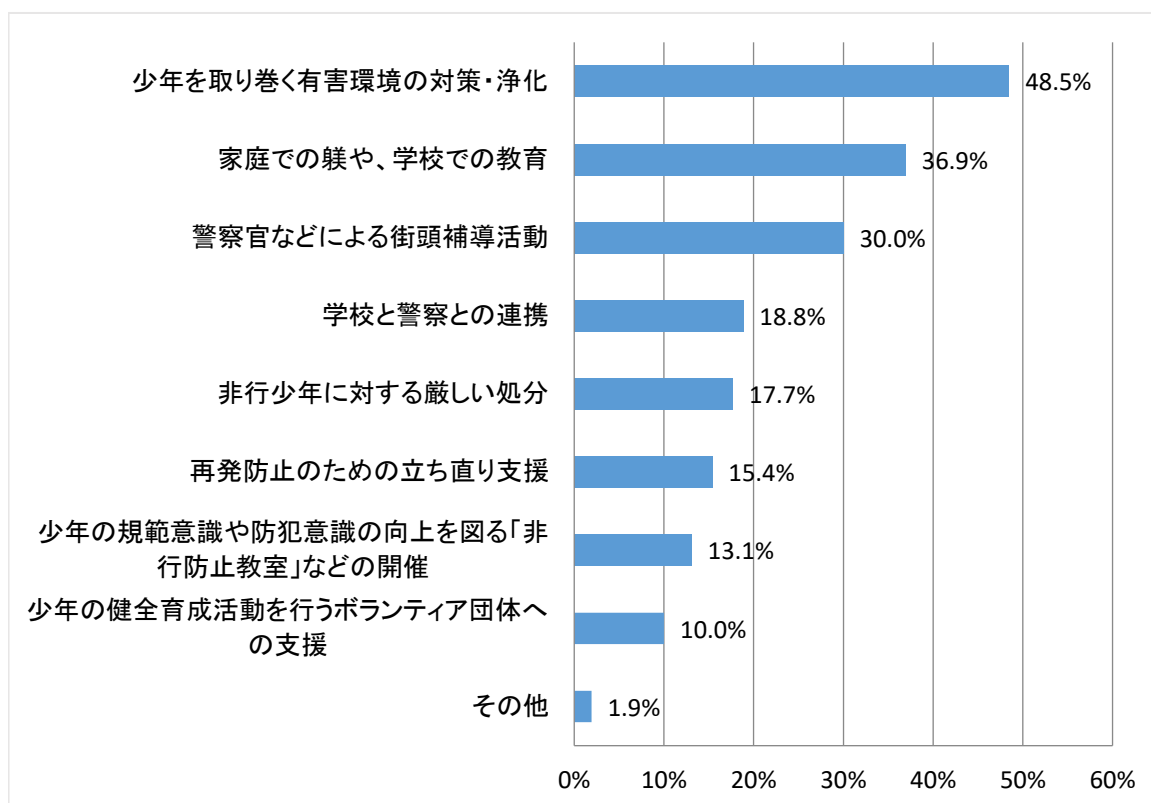
〔問7〕子供の安全を守るため、もっと強化すべき対策は何だと思えますか。次の中から2つまで選んでください。

回答者数 260		
選択肢	回答者数	構成比
防犯カメラなど防犯機器の設置	110	42.3%
地域住民による通学路の「見守り活動」	86	33.1%
制服警察官によるパトロール活動	78	30.0%
子供が自ら危険を回避できる能力	70	26.9%
街路灯など犯罪抑止に配慮した環境整備	65	25.0%
子供の安全を守る保護者の意識	48	18.5%
子供に対する声掛け事案など不審者情報などの提供	29	11.2%
防犯意識の向上を図る防犯教室などの開催	16	6.2%
その他	5	1.9%



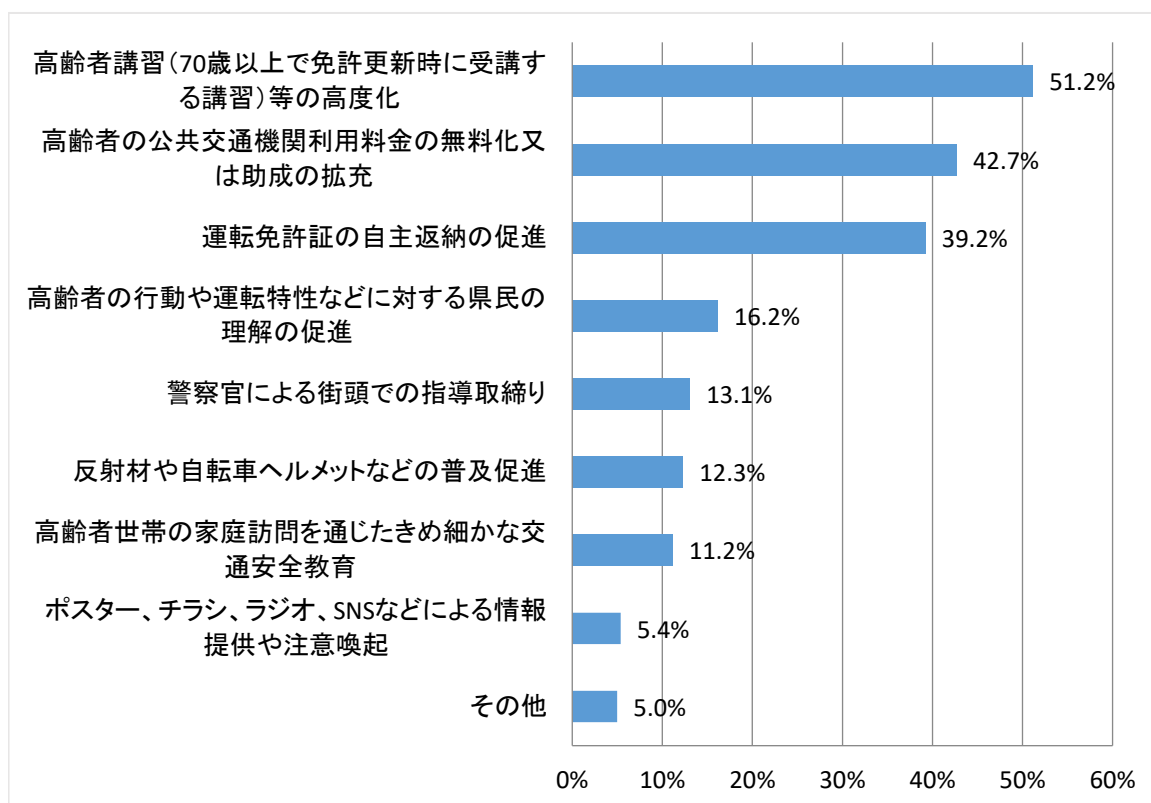
〔問８〕少年非行を防止するため、もっと強化すべき対策は何だと思えますか。次の中から２つまで選んでください。

回答者数 260	
選択肢	回答者数 構成比
少年を取り巻く有害環境の対策・浄化	126 48.5%
家庭での躾や、学校での教育	96 36.9%
警察官などによる街頭補導活動	78 30.0%
学校と警察との連携	49 18.8%
非行少年に対する厳しい処分	46 17.7%
再発防止のための立ち直り支援	40 15.4%
少年の規範意識や防犯意識の向上を図る「非行防止教室」などの開催	34 13.1%
少年の健全育成活動を行うボランティア団体への支援	26 10.0%
その他	5 1.9%



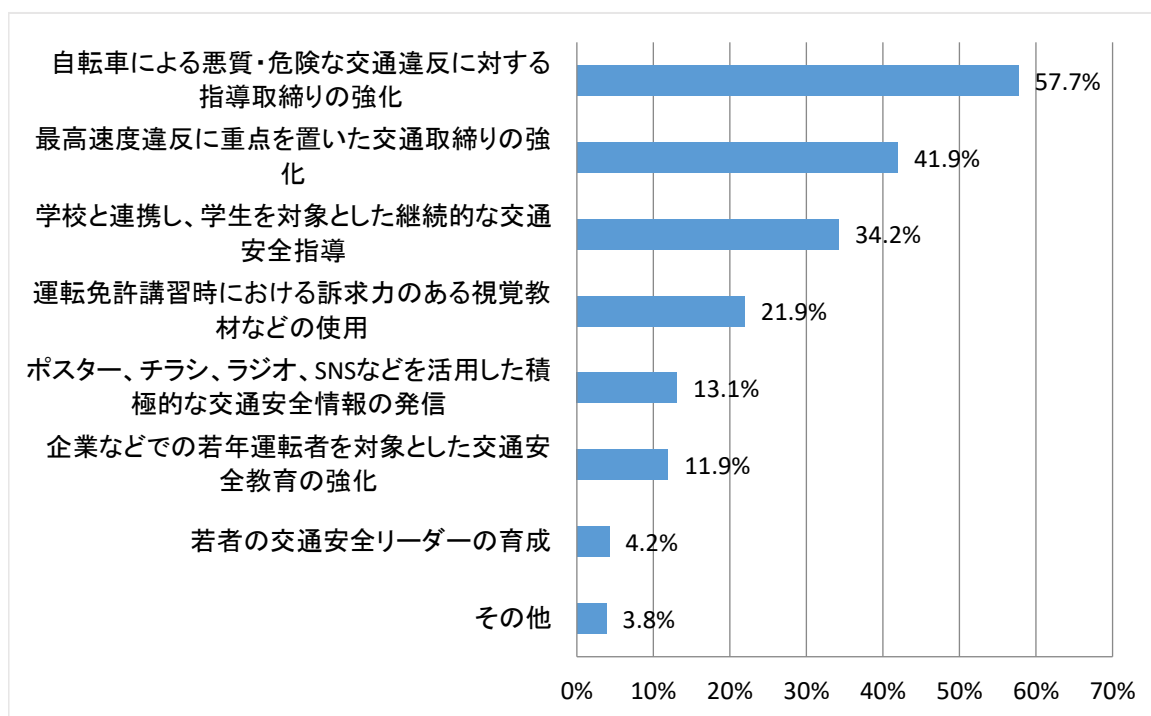
〔問 9〕高齢者の交通事故を防ぐために、効果的な対策は何だと思いますか。次の中から2つまで選んでください。

回答者数 260	
選択肢	回答者数 構成比
高齢者講習(70歳以上で免許更新時に受講する講習)等の高度化	133 51.2%
高齢者の公共交通機関利用料金の無料化又は助成の拡充	111 42.7%
運転免許証の自主返納の促進	102 39.2%
高齢者の行動や運転特性などに対する県民の理解の促進	42 16.2%
警察官による街頭での指導取締り	34 13.1%
反射材や自転車ヘルメットなどの普及促進	32 12.3%
高齢者世帯の家庭訪問を通じたきめ細かな交通安全教育	29 11.2%
ポスター、チラシ、ラジオ、SNSなどによる情報提供や注意喚起	14 5.4%
その他	13 5.0%



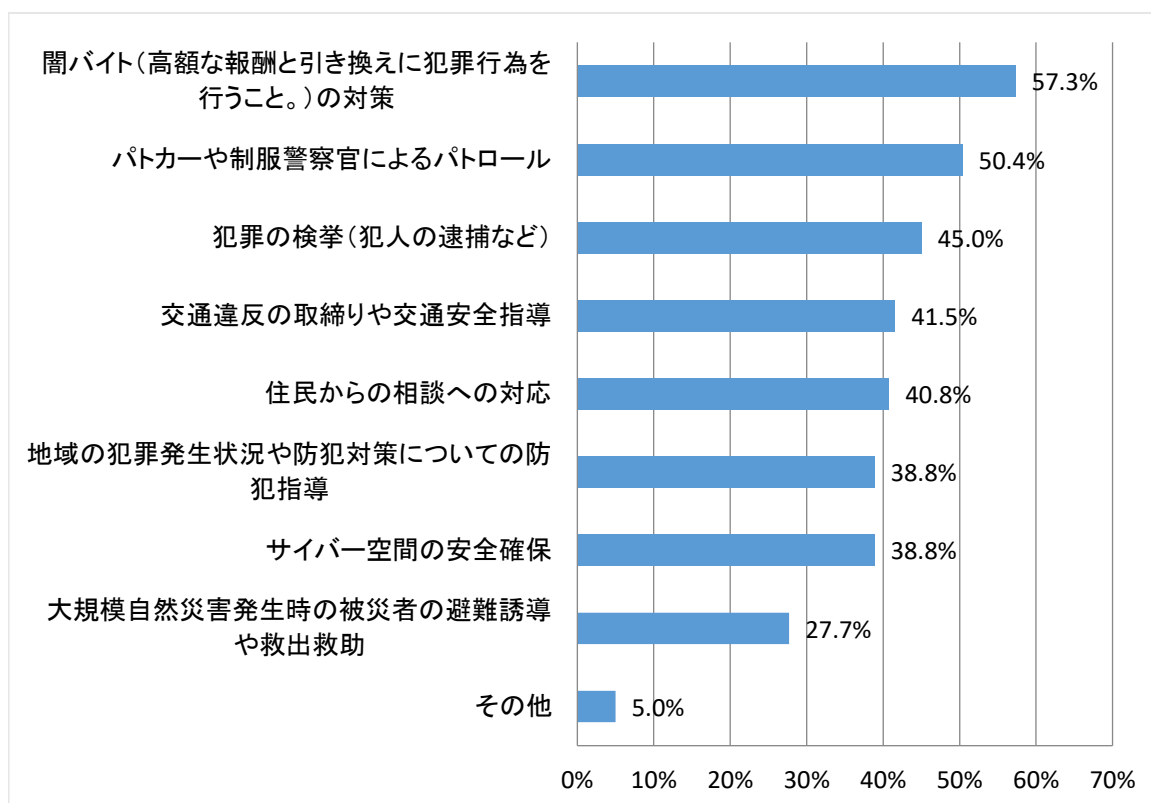
〔問10〕若者の交通事故を防ぐために、効果的な対策は何だと思いますか。次の中から2つまで選んでください。

回答者数 260		
選択肢	回答者数	構成比
自転車による悪質・危険な交通違反に対する指導取締りの強化	150	57.7%
最高速度違反に重点を置いた交通取締りの強化	109	41.9%
学校と連携し、学生を対象とした継続的な交通安全指導	89	34.2%
運転免許講習時における訴求力のある視覚教材などの使用	57	21.9%
ポスター、チラシ、ラジオ、SNSなどを活用した積極的な交通安全情報の発信	34	13.1%
企業などでの若年運転者を対象とした交通安全教育の強化	31	11.9%
若者の交通安全リーダーの育成	11	4.2%
その他	10	3.8%



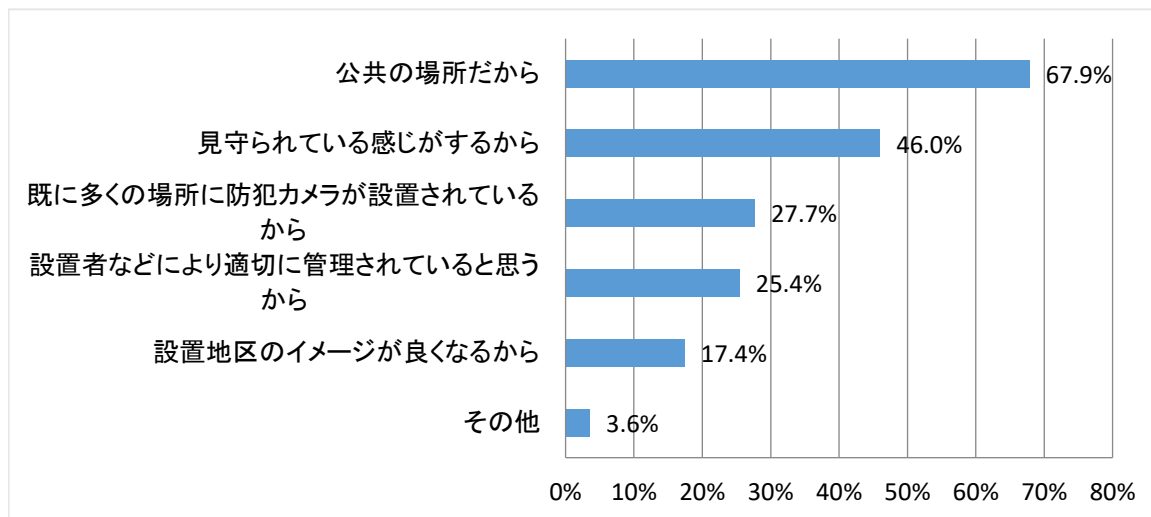
〔問11〕あなたが、警察の業務の中で、現状ではもの足りない、今後特に力を入れてほしいと思う活動は何ですか。次の中から全て選んでください。

回答者数 260		
選択肢	回答者数	構成比
闇バイト(高額な報酬と引き換えに犯罪行為を行うこと。)の対策	149	57.3%
パトカーや制服警察官によるパトロール	131	50.4%
犯罪の検挙(犯人の逮捕など)	117	45.0%
交通違反の取締りや交通安全指導	108	41.5%
住民からの相談への対応	106	40.8%
地域の犯罪発生状況や防犯対策についての防犯指導	101	38.8%
サイバー空間の安全確保	101	38.8%
大規模自然災害発生時の被災者の避難誘導や救出救助	72	27.7%
その他	13	5.0%



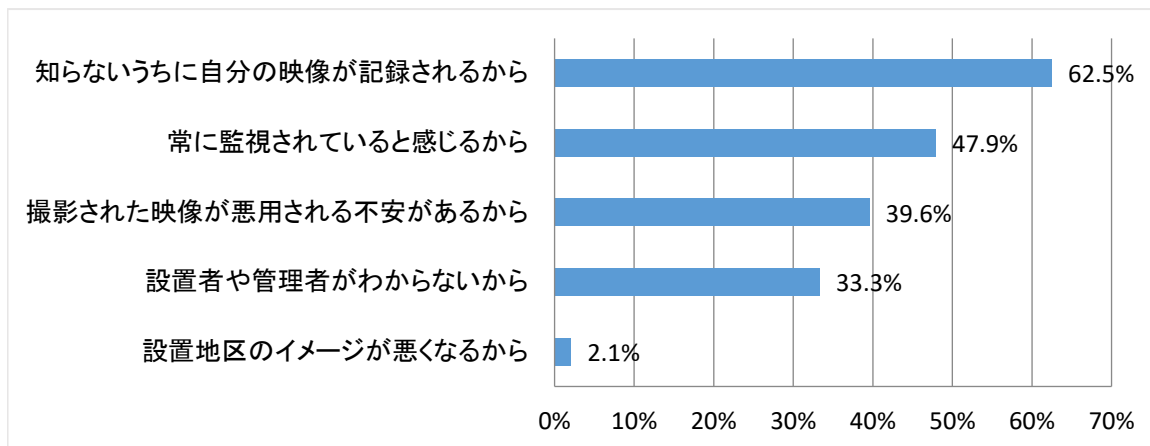
〔問12〕屋外の公共の場所に防犯カメラを設置することについて、「気にならない」又は「どちらかといえば気にならない」と感じる方にお聞きします。その理由は何ですか。次の中から2つまで選んでください。なお、「どちらかといえば気になる」又は「気になる」と感じる方は、問13へお進みください。

回答者数 224	
選択肢	構成比
公共の場所だから	67.9%
見守られている感じがするから	46.0%
既に多くの場所に防犯カメラが設置されているから	27.7%
設置者などにより適切に管理されていると思うから	25.4%
設置地区のイメージが良くなるから	17.4%
その他	3.6%



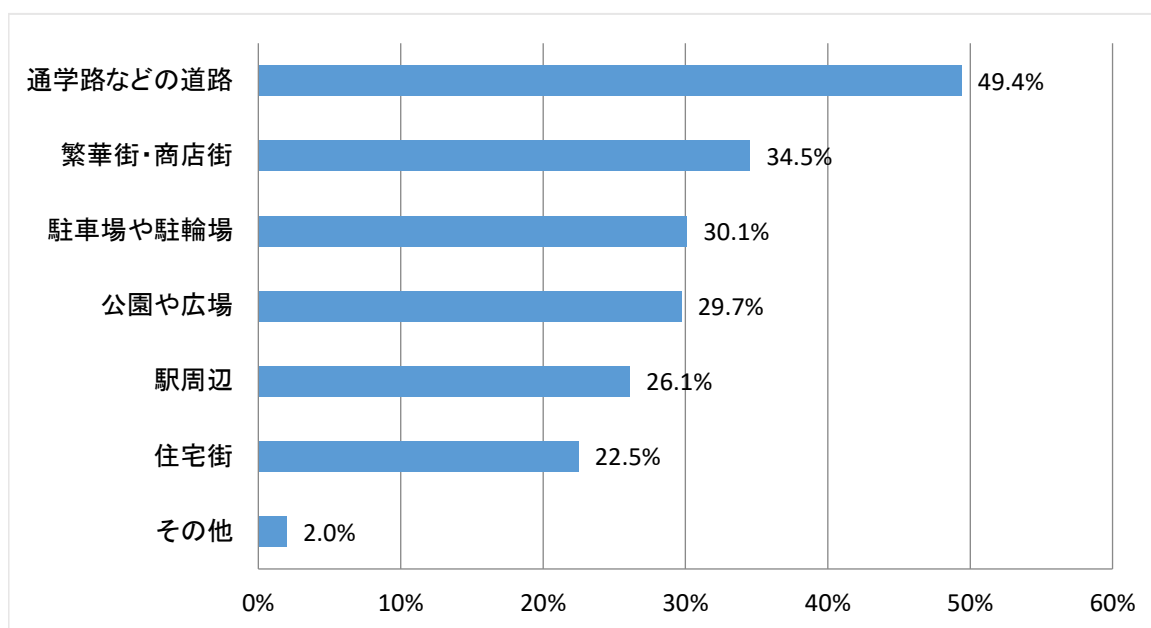
〔問13〕屋外の公共の場所に防犯カメラを設置することについて、「どちらかといえば気になる」又は「気になる」と感じる方にお聞きします。
その理由は何ですか。次の中から2つまで選んでください。

回答者数 48	
選択肢	回答者数 構成比
知らないうちに自分の映像が記録されるから	30 62.5%
常に監視されていると感じるから	23 47.9%
撮影された映像が悪用される不安があるから	19 39.6%
設置者や管理者がわからないから	16 33.3%
設置地区のイメージが悪くなるから	1 2.1%



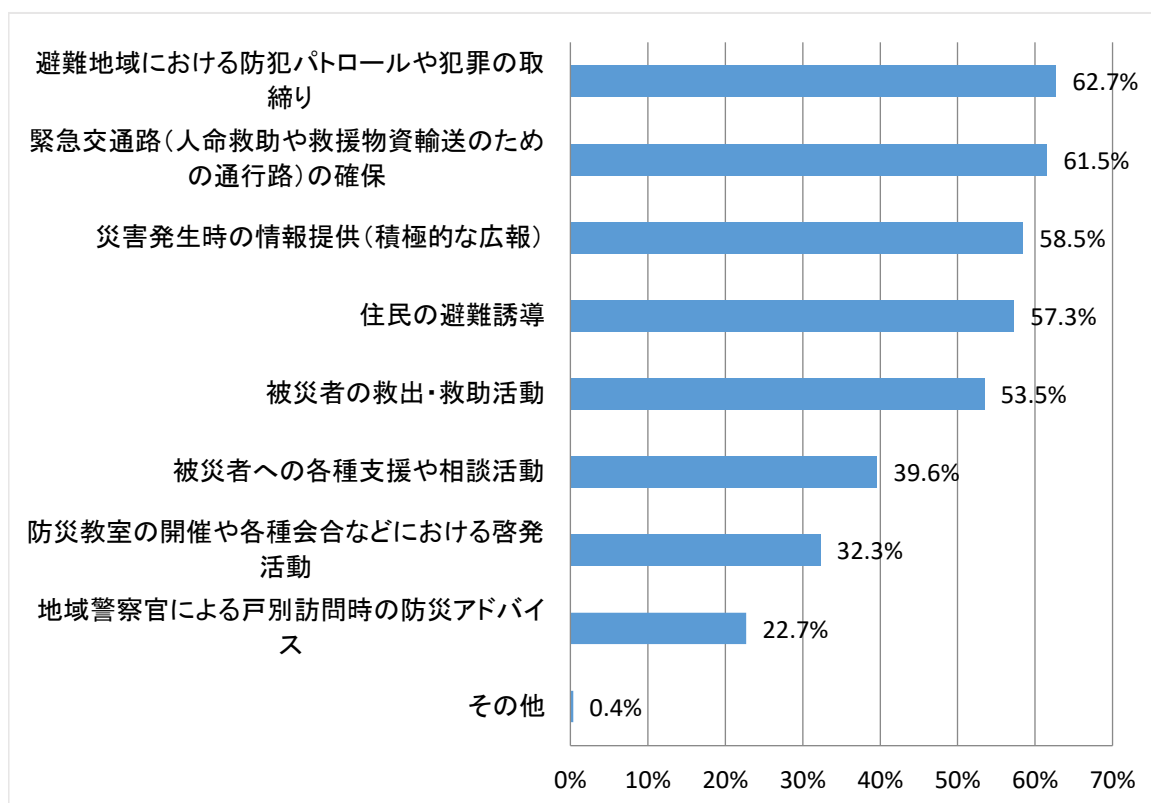
〔問14〕屋外の公共の場所の安全・安心を確保するために防犯カメラを設置することについて、「防犯カメラを設置すべきである」又は「どちらかといえば防犯カメラを設置するほうがよい」と感じる方にお聞きします。
 どのような場所に防犯カメラを設置すれば効果があると思いますか。次の中から2つまで選んでください。なお、「防犯カメラを設置すべきでない」又は「どちらかといえば防犯カメラを設置しないほうがよい」と感じる方と感じる方は、問15へお進みください。

選択肢	回答者数	
	回答者数	構成比
通学路などの道路	123	49.4%
繁華街・商店街	86	34.5%
駐車場や駐輪場	75	30.1%
公園や広場	74	29.7%
駅周辺	65	26.1%
住宅街	56	22.5%
その他	5	2.0%



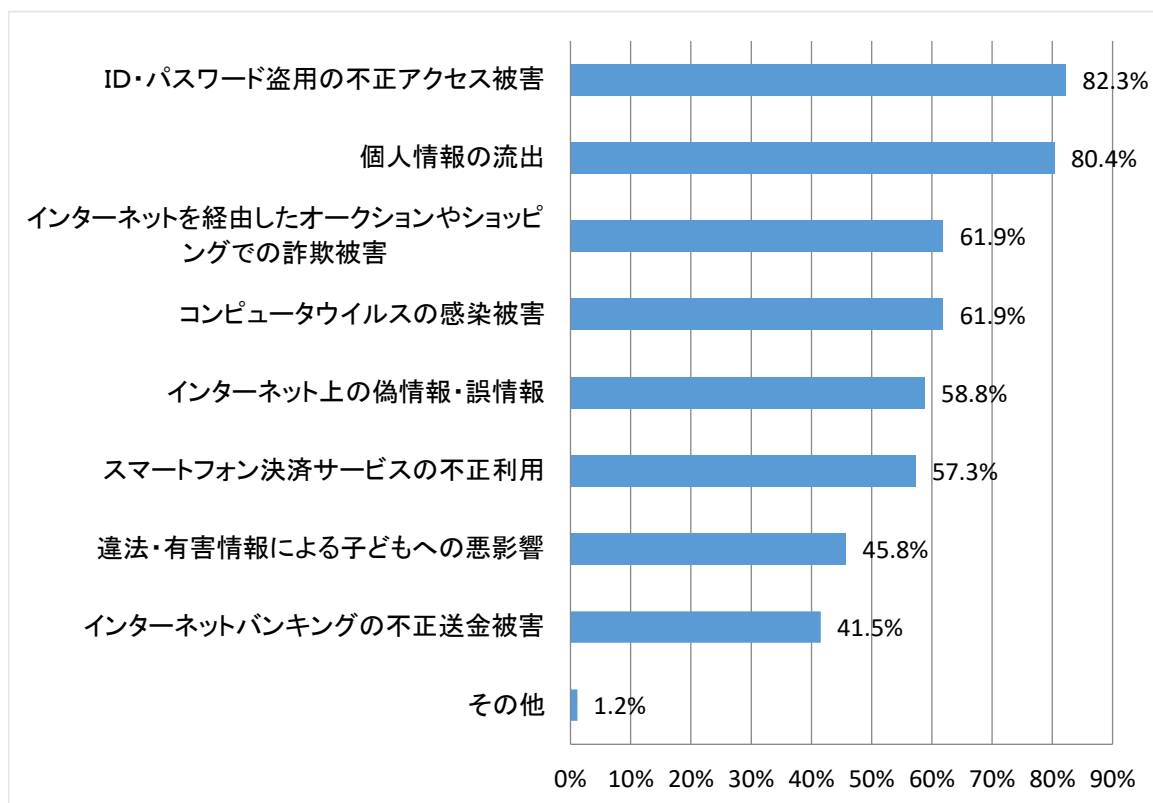
〔問15〕 各種災害から県民を守るため、特に警察に期待する活動は何ですか。次の中から全て選んでください。

回答者数 260	
選択肢	回答者数 構成比
避難地域における防犯パトロールや犯罪の取締り	163 62.7%
緊急交通路(人命救助や救援物資輸送のための通行路)の確保	160 61.5%
災害発生時の情報提供(積極的な広報)	152 58.5%
住民の避難誘導	149 57.3%
被災者の救出・救助活動	139 53.5%
被災者への各種支援や相談活動	103 39.6%
防災教室の開催や各種会合などにおける啓発活動	84 32.3%
地域警察官による戸別訪問時の防災アドバイス	59 22.7%
その他	1 0.4%



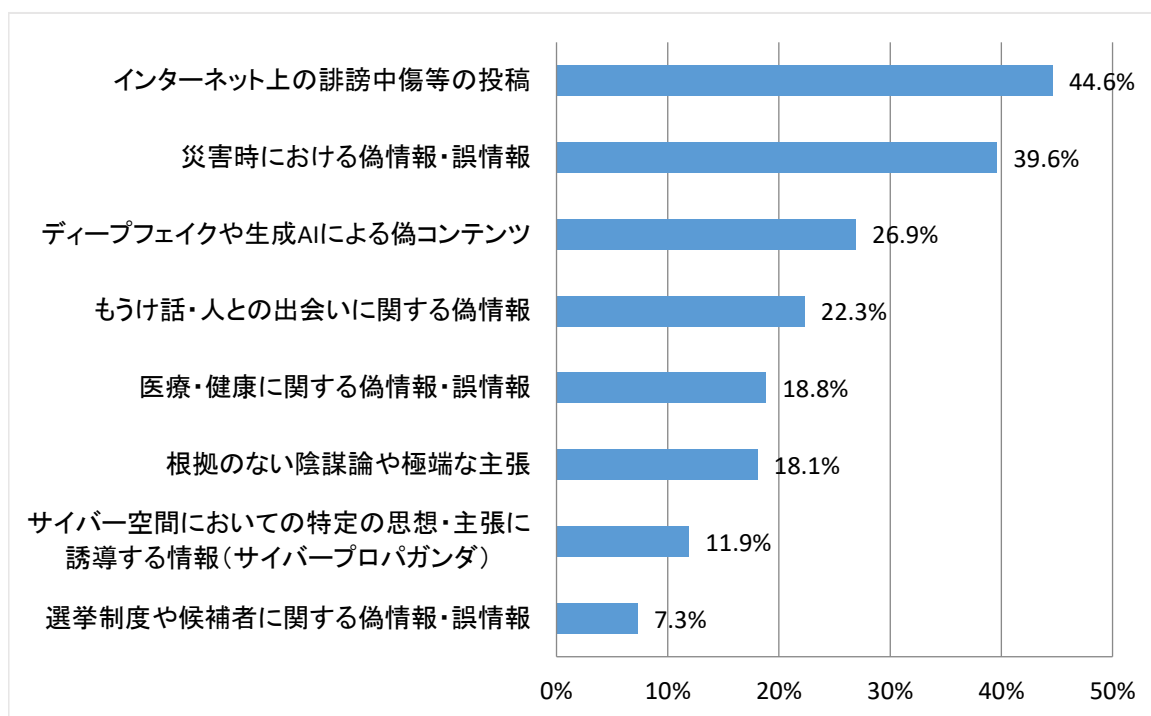
〔問16〕 日頃、サイバー犯罪（インターネットを利用した犯罪など）の被害やインターネット上のトラブルに遭いそうで不安に感じることは何ですか。次の中から全て選んでください。

回答者数 260	
選択肢	回答者数 構成比
ID・パスワード盗用の不正アクセス被害	214 82.3%
個人情報の流出	209 80.4%
インターネットを経由したオークションやショッピングでの詐欺被害	161 61.9%
コンピュータウイルスの感染被害	161 61.9%
インターネット上の偽情報・誤情報	153 58.8%
スマートフォン決済サービスの不正利用	149 57.3%
違法・有害情報による子どもへの悪影響	119 45.8%
インターネットバンキングの不正送金被害	108 41.5%
その他	3 1.2%



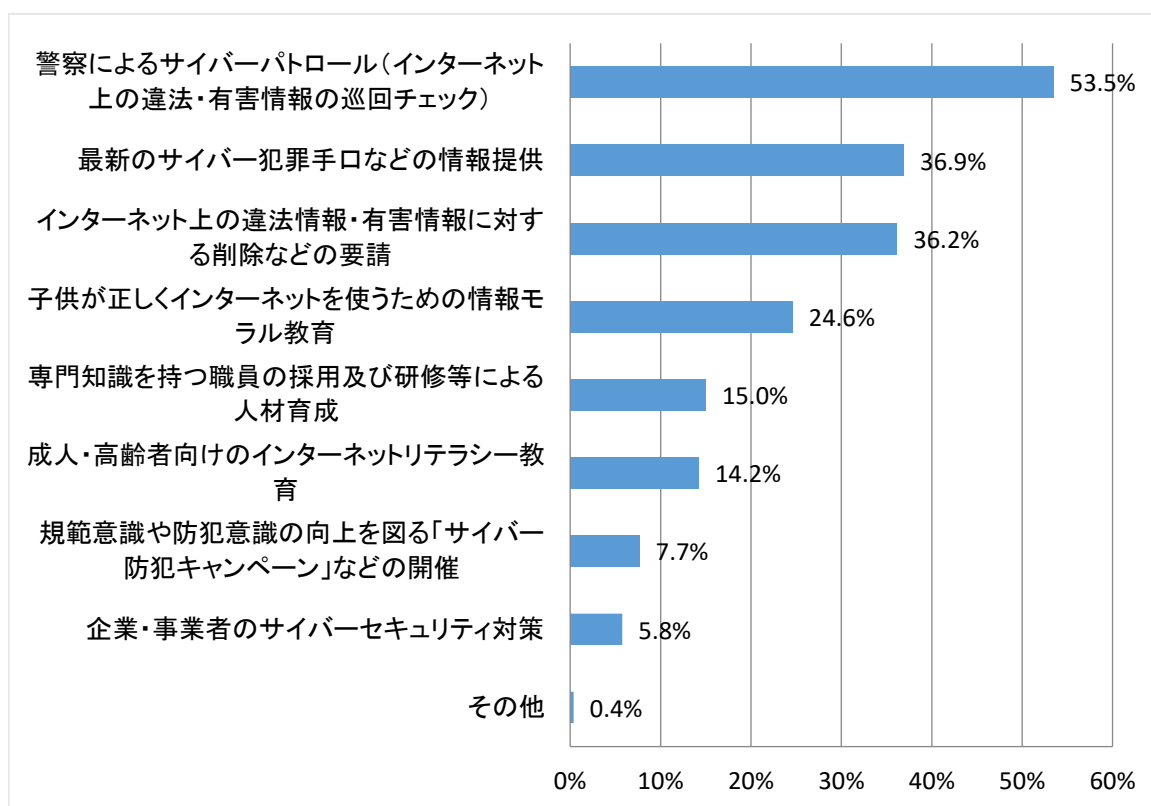
〔問17〕 インターネット上の偽情報・誤情報について、特に不安に感じることは何ですか。次の中から2つまで選んでください。

回答者数 260	
選択肢	回答者数 構成比
インターネット上の誹謗中傷等の投稿	116 44.6%
災害時における偽情報・誤情報	103 39.6%
ディープフェイクや生成AIによる偽コンテンツ	70 26.9%
もうけ話・人との出会いに関する偽情報	58 22.3%
医療・健康に関する偽情報・誤情報	49 18.8%
根拠のない陰謀論や極端な主張	47 18.1%
サイバー空間においての特定の思想・主張に誘導する情報(サイバープロパガンダ)	31 11.9%
選挙制度や候補者に関する偽情報・誤情報	19 7.3%



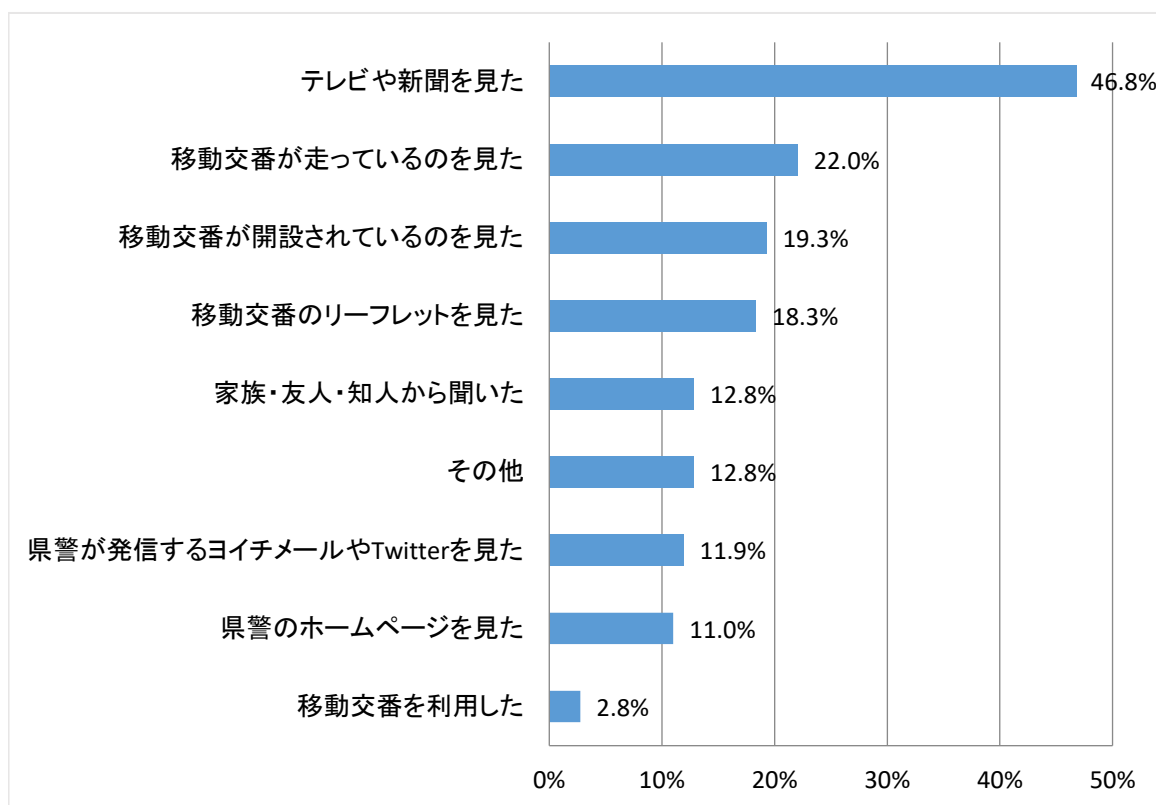
〔問18〕サイバー犯罪の被害やインターネット上のトラブルを防ぐために、犯罪検挙以外で警察にどのような対策に力を入れて欲しいですか。次の中から2つまで選んでください。

回答者数 260		
選択肢	回答者数	構成比
警察によるサイバーパトロール(インターネット上の違法・有害情報の巡回チェック)	139	53.5%
最新のサイバー犯罪手口などの情報提供	96	36.9%
インターネット上の違法情報・有害情報に対する削除などの要請	94	36.2%
子供が正しくインターネットを使うための情報モラル教育	64	24.6%
専門知識を持つ職員の採用及び研修等による人材育成	39	15.0%
成人・高齢者向けのインターネットリテラシー教育	37	14.2%
規範意識や防犯意識の向上を図る「サイバー防犯キャンペーン」などの開催	20	7.7%
企業・事業者のサイバーセキュリティ対策	15	5.8%
その他	1	0.4%



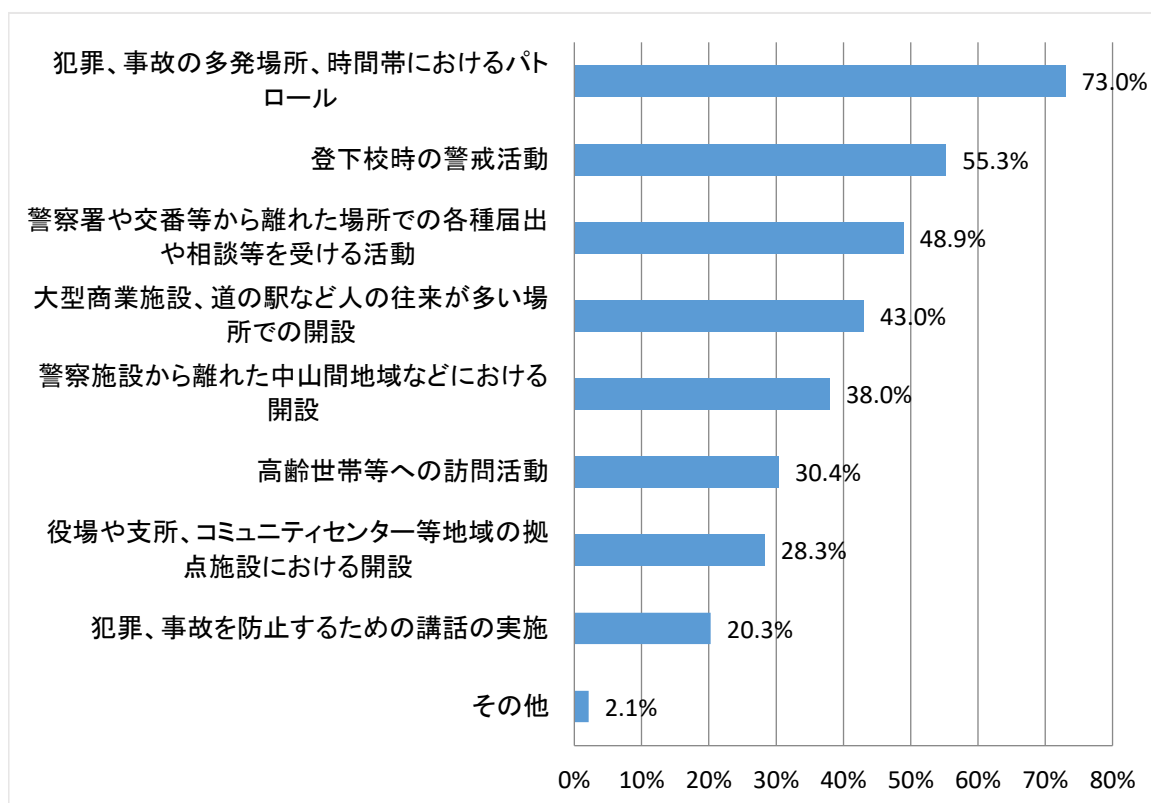
〔問19〕 移動交番を知っていますか。知っている方にお聞きします。どこで知りましたか。次の中から全て選んでください。

回答者数 109	
選択肢	回答者数 構成比
テレビや新聞を見た	51 46.8%
移動交番が走っているのを見た	24 22.0%
移動交番が開設されているのを見た	21 19.3%
移動交番のリーフレットを見た	20 18.3%
家族・友人・知人から聞いた	14 12.8%
その他	14 12.8%
県警が発信するヨイチメールやTwitterを見た	13 11.9%
県警のホームページを見た	12 11.0%
移動交番を利用した	3 2.8%



〔問20〕移動交番にどのような活動を期待しますか。
次の中から全て選んでください。

回答者数 237		
選択肢	回答者数	構成比
犯罪、事故の多発場所、時間帯におけるパトロール	173	73.0%
登下校時の警戒活動	131	55.3%
警察署や交番等から離れた場所での各種届出や相談等を受ける活動	116	48.9%
大型商業施設、道の駅など人の往来が多い場所での開設	102	43.0%
警察施設から離れた中山間地域などにおける開設	90	38.0%
高齢世帯等への訪問活動	72	30.4%
役場や支所、コミュニティセンター等地域の拠点施設における開設	67	28.3%
犯罪、事故を防止するための講話の実施	48	20.3%
その他	5	2.1%



※ 表中の構成比は、四捨五入の関係で、合計が100%にならない場合があります。