

令和7年度「香川県子ども計画に係るアンケート調査」の概要

1 調査の目的

香川県子ども計画の基本理念の達成を現す目標指標（目指したい姿を示す指標）の進捗度を把握するために実施したもの。

2 調査の概要

- (1) 調査対象者 県内学校に通う小学校3年生～6年生、中学生、高校生
- (2) 調査方法 Microsoft Forms を使ったWEBでの実施
- (3) 調査期間 令和8年1月8日(木)～令和8年1月27日(火)
- (4) 回答数(率) 有効回答数:50,436人(有効回収率:63.7%)

3 調査の内容

- (1) 今の自分のことを大事に思える
- (2) 自分の将来について明るい希望がある
- (3) 自分の話を聞いてくれる大人がいる

これら3問を、以下の4択で回答する。

- ①あてはまる、②どちらかといえば、あてはまる、③どちらかといえば、あてはまらない、④あてはまらない

4 調査の結果

香川県子ども計画より抜粋。詳細は「アンケート調査の実施結果について」を参照。

目標項目	計画策定時	目標(目指したい姿)
「今の自分のことを大事に思える」と思う こどもの割合(※)	88.8% (令和7年度)	100%
「自分の将来について明るい希望がある」と思うこどもの割合(※)	85.6% (令和7年度)	100%
「自分の話を聞いてくれる大人がいる」と 思うこどもの割合(※)	93.6% (令和7年度)	100%

(※) 出典:香川県子ども政策課調べ

アンケート調査の実施結果について

1 調査概要

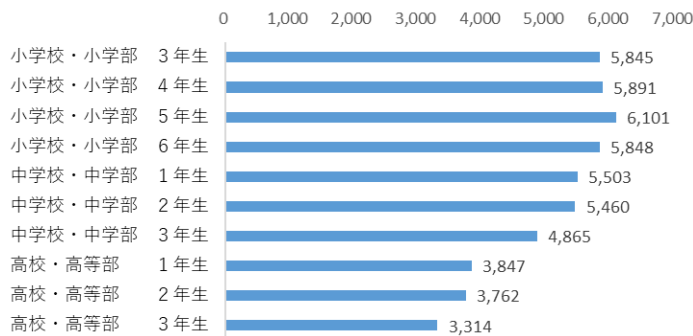
【対象】 県内小学校（小学部）3年生～高校（高等部）3年生

【期間】 令和8年1月8日～27日

【手法】 Microsoft Forms による WEB アンケート

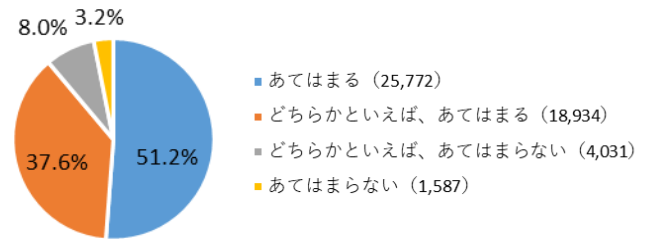
2 調査結果

1. 現在、あなたが在学している学校・学年をお答えください。



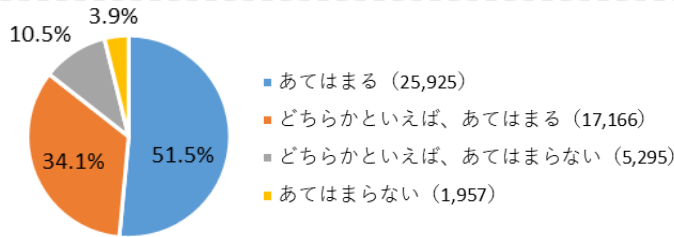
回答数 **50,436 人**

2. 今の自分のことを大事に思いますか。



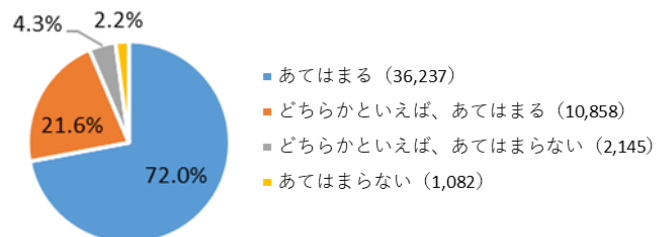
あてはまる・どちらかといえば、あてはまる **88.8%**

3. あなたは、自分の将来について明るい希望がありますか。



あてはまる・どちらかといえば、あてはまる **85.6%**

4. 自分の話を聞いてくれる大人がいますか。



あてはまる・どちらかといえば、あてはまる **93.6%**

3 香川県子ども計画（122 頁）抜粋

IV 目標指標（目指したい姿を示す指標）

目標項目	計画策定時	目標（目指したい姿）
「今の自分のことを大事に思える」と思う こどもの割合	<u>88.8%</u>	100%
「自分の将来について明るい希望が ある」と思うこどもの割合	<u>85.6%</u>	100%
「自分の話を聞いてくれる大人がいる」と 思うこどもの割合	<u>93.6%</u>	100%
出生数 (出典：厚生労働省「人口動態統計」)	5,059 人 (R6 年)	減少傾向からの 反転 ※減少ペースを鈍化させ、令和12年度まで のできる限り早いうちに反転を目指す