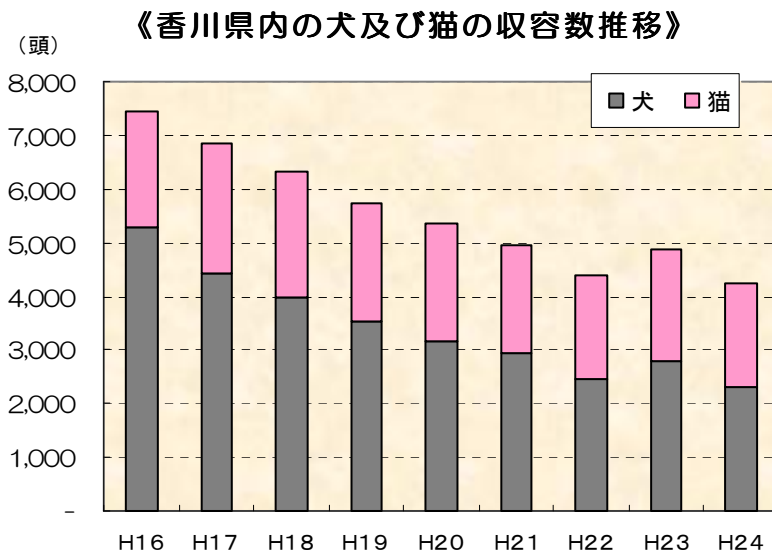


実現に向けての指標（数値目標）


- 平成 35 年度の犬、猫の引取り数を、平成 16 年度比で 75%減



香川県内の犬及び猫の収容数推移

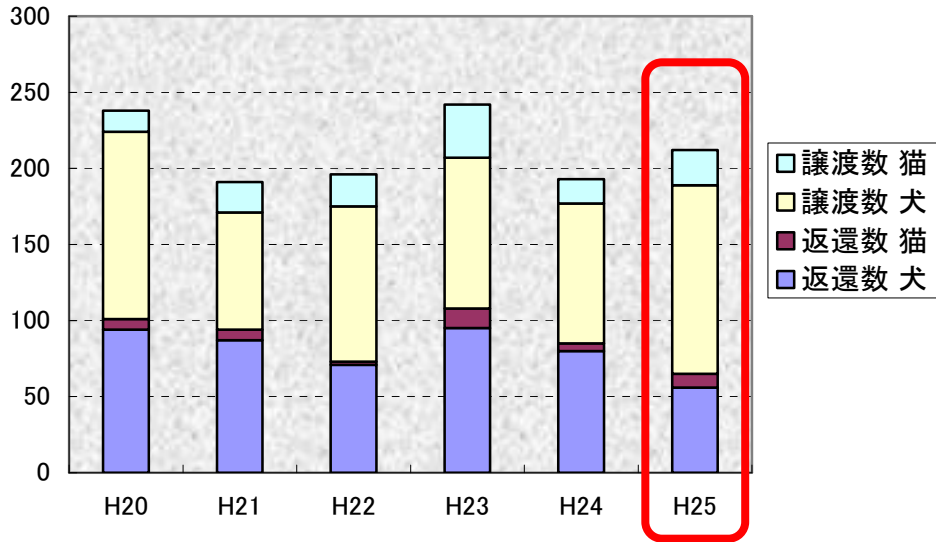
	H16	H17	H18	H19	H20	H21	H22	H23	H24
犬	5,285	4,433	3,995	3,528	3,155	2,947	2,462	2,785	2,290
猫	2,141	2,428	2,341	2,185	2,185	2,009	1,944	2,074	1,960
合計	7,426	6,861	6,336	5,713	5,340	4,956	4,406	4,859	4,250

飼い主依頼、飼い主不明、捕獲（犬のみ）及び負傷動物の合計



●平成 35 年度の犬、猫の返還・譲渡数を、平成 25 年度比で倍増

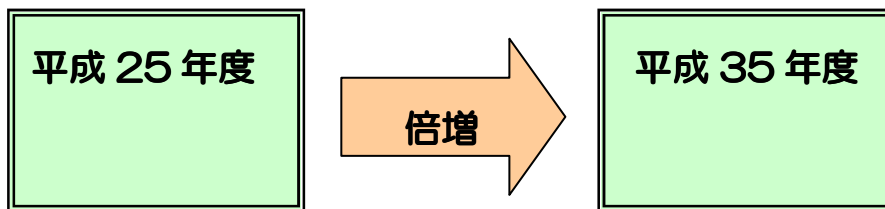
《犬及び猫の返還・譲渡数推移》



犬及び猫の返還・譲渡数推移

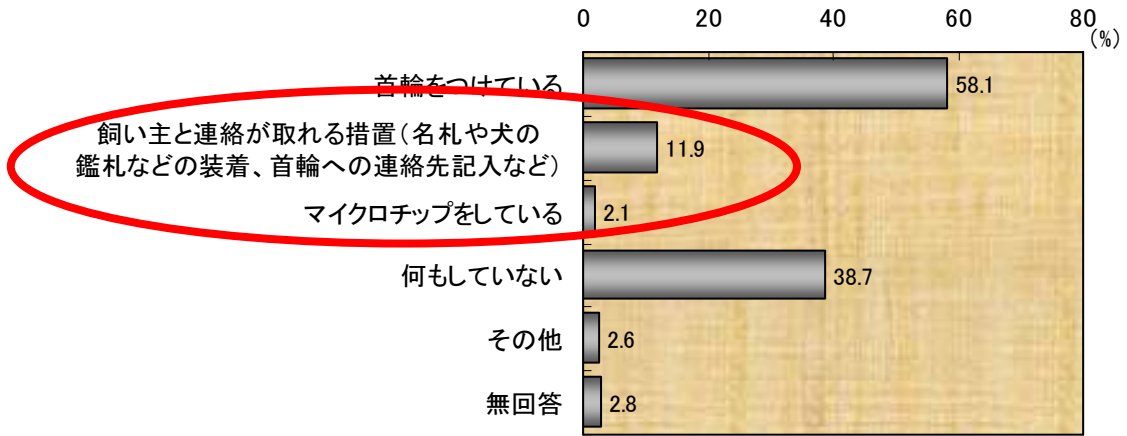
		H20	H21	H22	H23	H24	H25
返還数	犬	94	87	71	95	80	56
	猫	7	7	2	13	5	9
譲渡数	犬	123	77	102	99	92	124
	猫	14	20	21	35	16	23
合計		238	191	196	242	193	212

平成 25 年度については、12月末時点



- 平成 30 年度の犬、猫の所有者明示の実施率を、平成 25 年度比で倍増

《飼っている犬又は猫が迷子になったときの対策について》



香川県県政世論調査 (H25.6) 結果 (複数回答)

