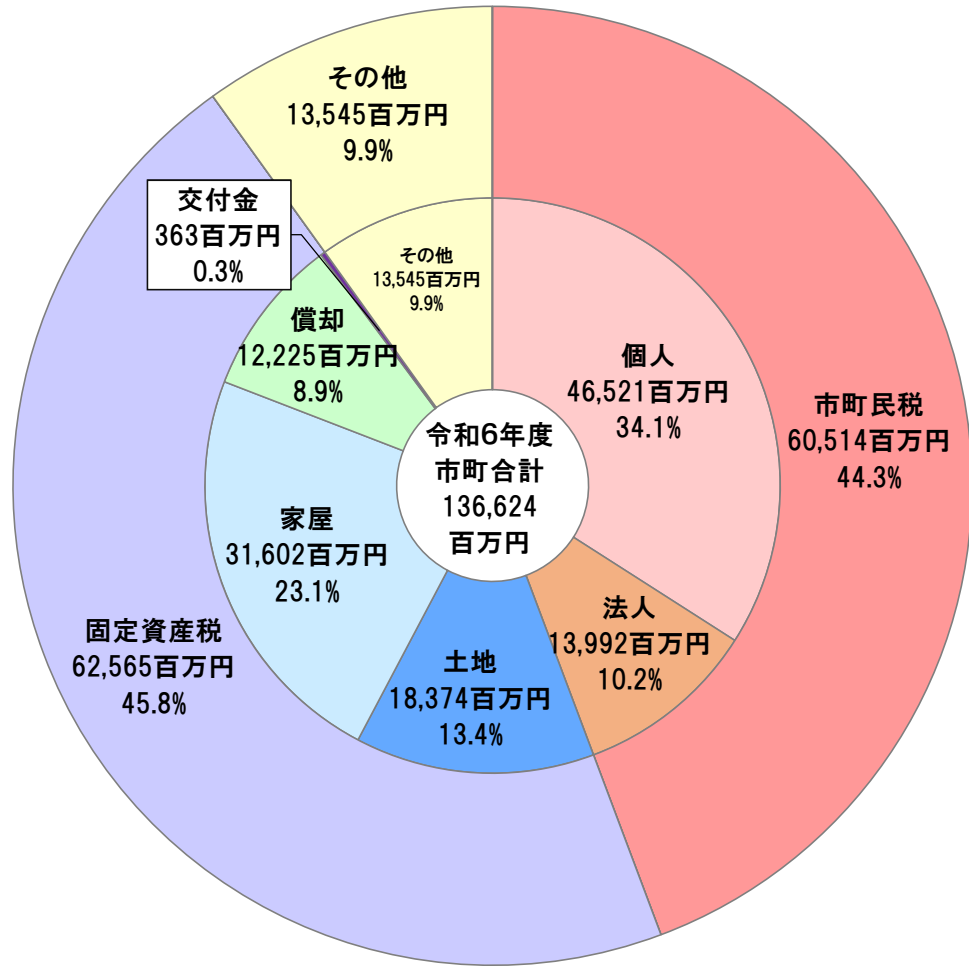


市町税の状況（市町合計）

		令和6年度		令和5年度		増減額 C(A-B)	増減率 C/B
		決算額A	構成比	決算額B	構成比		
		千円	%	千円	%	千円	%
市町民税	個人均等割	1,494,824	1.1	1,723,656	1.2	▲ 228,832	▲ 13.3
	所得割	45,026,645	33.0	47,965,935	34.7	▲ 2,939,290	▲ 6.1
	法人均等割	3,961,667	2.9	3,833,160	2.8	128,507	3.4
	法人税割	10,030,460	7.3	8,446,556	6.1	1,583,904	18.8
	計	60,513,596	44.3	61,969,307	44.9	▲ 1,455,711	▲ 2.3
固定資産税	純固定資産税	62,201,276	45.5	62,250,859	45.1	▲ 49,583	▲ 0.1
	うち土地	18,373,958	13.4	18,487,561	13.4	▲ 113,603	▲ 0.6
	うち家屋	31,601,902	23.1	31,796,795	23.0	▲ 194,893	▲ 0.6
	うち償却	12,225,416	8.9	11,966,503	8.7	258,913	2.2
	交付金	363,341	0.3	377,698	0.3	▲ 14,357	▲ 3.8
	計	62,564,617	45.8	62,628,557	45.4	▲ 63,940	▲ 0.1
その他	軽自動車税	3,878,237	2.8	3,743,877	2.7	134,360	3.6
	市町村たばこ税	6,725,805	4.9	6,829,533	4.9	▲ 103,728	▲ 1.5
	特別土地保有税	0	0.0	0	0.0	0	-
	入湯税	140,022	0.1	135,867	0.1	4,155	3.1
	事業所税	2,372,974	1.7	2,348,997	1.7	23,977	1.0
	都市計画税	428,357	0.3	430,159	0.3	▲ 1,802	▲ 0.4
	計	13,545,395	9.9	13,488,433	9.8	56,962	0.4
市町税計		136,623,608	100.0	138,086,297	100.0	▲ 1,462,689	▲ 1.1

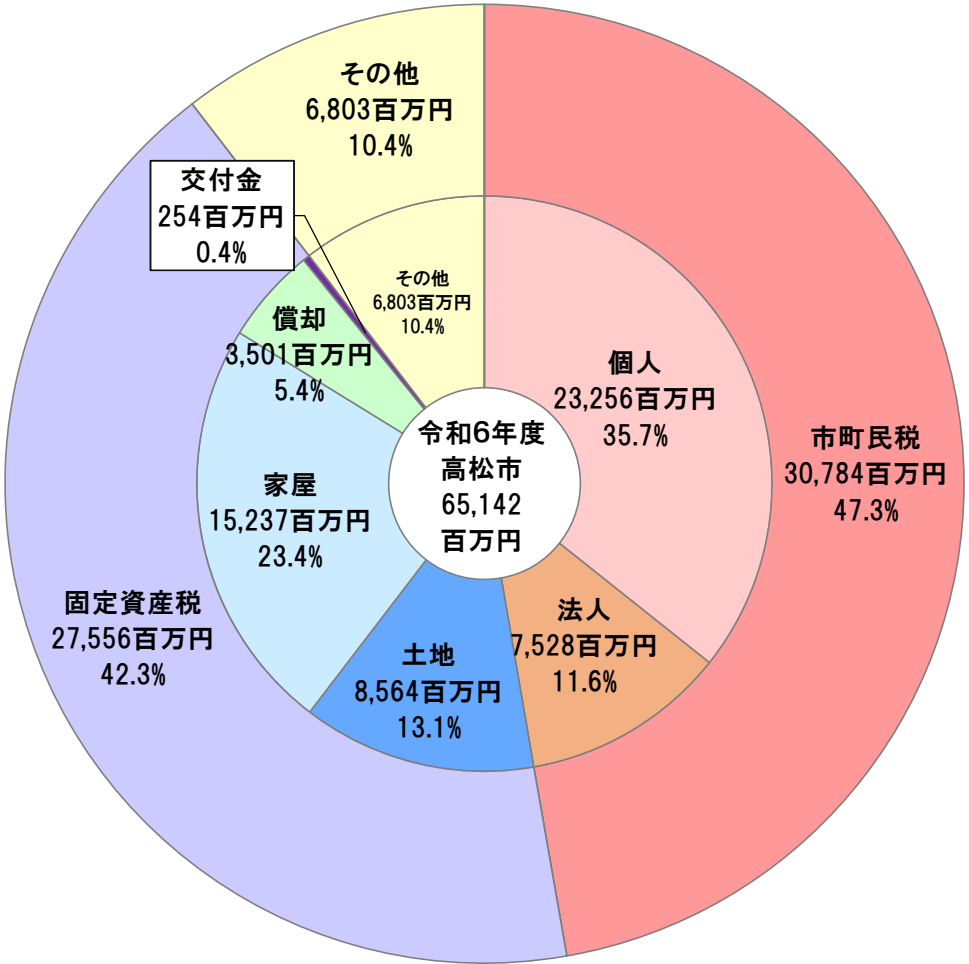
(注)表中の数値はそれぞれ四捨五入によっているため計とは一致しない場合がある。



市町税の状況（高松市）

		令和6年度		令和5年度		増減額 C(A-B)	増減率 C/B
		決算額A	構成比	決算額B	構成比		
		千円	%	千円	%	千円	%
市町民税	個人均等割	656,728	1.0	757,787	1.2	▲ 101,059	▲ 13.3
	所得割	22,599,326	34.7	23,931,487	36.5	▲ 1,332,161	▲ 5.6
	法人均等割	2,134,314	3.3	2,077,807	3.2	56,507	2.7
	法人税割	5,393,494	8.3	4,478,857	6.8	914,637	20.4
	計	30,783,862	47.3	31,245,938	47.7	▲ 462,076	▲ 1.5
固定資産税	純固定資産税	27,301,179	41.9	27,225,732	41.6	75,447	0.3
	うち土地	8,563,723	13.1	8,530,554	13.0	33,169	0.4
	うち家屋	15,236,561	23.4	15,258,604	23.3	▲ 22,043	▲ 0.1
	うち償却	3,500,895	5.4	3,436,574	5.2	64,321	1.9
	交付金	254,466	0.4	258,988	0.4	▲ 4,522	▲ 1.7
	計	27,555,645	42.3	27,484,720	42.0	70,925	0.3
その他	軽自動車税	1,439,989	2.2	1,382,599	2.1	57,390	4.2
	市町たばこ税	2,956,407	4.5	2,997,969	4.6	▲ 41,562	▲ 1.4
	特別土地保有税	0	0.0	0	0.0	0	-
	入湯税	33,257	0.1	30,957	0.0	2,300	7.4
	事業所税	2,372,974	3.6	2,348,997	3.6	23,977	1.0
	都市計画税	0	0.0	0	0.0	0	-
	計	6,802,627	10.4	6,760,522	10.3	42,105	0.6
市町税計		65,142,134	100.0	65,491,180	100.0	▲ 349,046	▲ 0.5

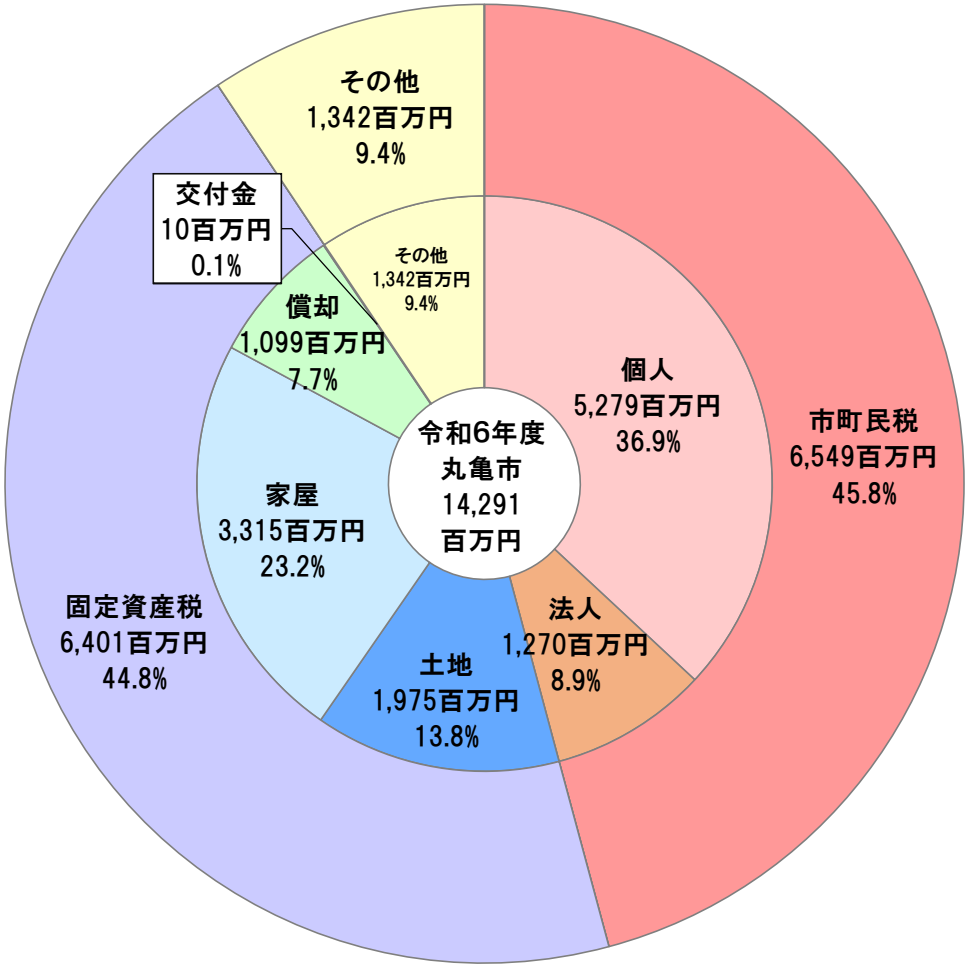
(注)表中の数値はそれぞれ四捨五入によっているため計とは一致しない場合がある。



市町税の状況（丸亀市）

		令和6年度		令和5年度		増減額 C(A-B)	増減率 C/B
		決算額A	構成比	決算額B	構成比		
		千円	%	千円	%	千円	%
市町民税	個人均等割	177,933	1.2	202,922	1.4	▲ 24,989	▲ 12.3
	所得割	5,101,182	35.7	5,426,418	37.8	▲ 325,236	▲ 6.0
	法人均等割	320,371	2.2	312,443	2.2	7,928	2.5
	法人税割	949,464	6.6	672,178	4.7	277,286	41.3
	計	6,548,950	45.8	6,613,961	46.1	▲ 65,011	▲ 1.0
固定資産税	純固定資産税	6,390,114	44.7	6,401,055	44.6	▲ 10,941	▲ 0.2
	うち土地	1,975,499	13.8	1,975,530	13.8	▲ 31	0.0
	うち家屋	3,315,239	23.2	3,315,058	23.1	181	0.0
	うち償却	1,099,376	7.7	1,110,467	7.7	▲ 11,091	▲ 1.0
	交付金	10,485	0.1	15,183	0.1	▲ 4,698	▲ 30.9
	計	6,400,599	44.8	6,416,238	44.7	▲ 15,639	▲ 0.2
その他	軽自動車税	476,918	3.3	454,795	3.2	22,123	4.9
	市町たばこ税	841,985	5.9	830,628	5.8	11,357	1.4
	特別土地保有税	0	0.0	0	0.0	0	-
	入湯税	22,805	0.2	22,874	0.2	▲ 69	▲ 0.3
	事業所税	0	0.0	0	0.0	0	-
	都市計画税	0	0.0	0	0.0	0	-
	計	1,341,708	9.4	1,308,297	9.1	33,411	2.6
市町税計		14,291,257	100.0	14,338,496	100.0	▲ 47,239	▲ 0.3

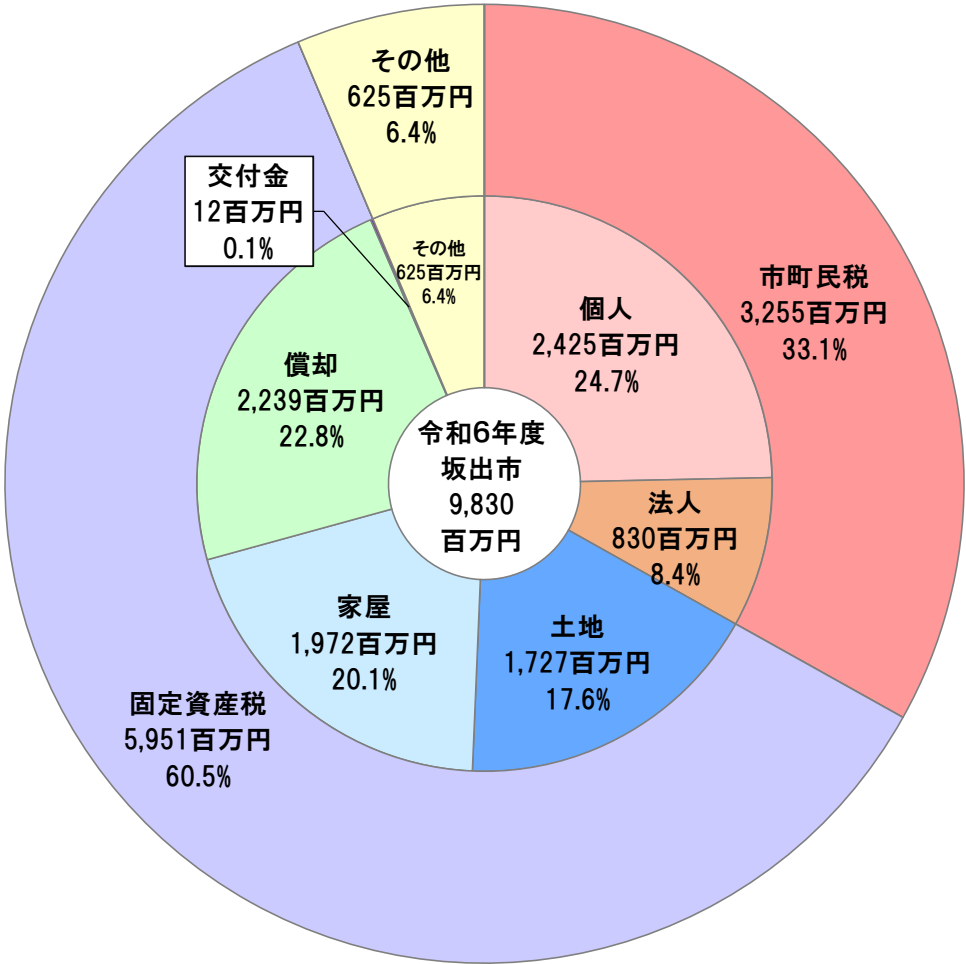
(注)表中の数値はそれぞれ四捨五入によっているため計とは一致しない場合がある。



市町税の状況（坂出市）

		令和6年度		令和5年度		増減額 C(A-B)	増減率 C/B
		決算額A	構成比	決算額B	構成比		
		千円	%	千円	%	千円	%
市町民税	個人均等割	80,533	0.8	92,339	0.9	▲ 11,806	▲ 12.8
	所得割	2,344,729	23.9	2,471,526	24.8	▲ 126,797	▲ 5.1
	法人均等割	264,297	2.7	267,778	2.7	▲ 3,481	▲ 1.3
	法人税割	565,317	5.8	491,075	4.9	74,242	15.1
	計	3,254,876	33.1	3,322,718	33.4	▲ 67,842	▲ 2.0
固定資産税	純固定資産税	5,938,330	60.4	5,983,056	60.1	▲ 44,726	▲ 0.7
	うち土地	1,727,471	17.6	1,735,032	17.4	▲ 7,561	▲ 0.4
	うち家屋	1,971,812	20.1	1,939,681	19.5	32,131	1.7
	うち償却	2,239,047	22.8	2,308,343	23.2	▲ 69,296	▲ 3.0
	交付金	12,359	0.1	12,611	0.1	▲ 252	▲ 2.0
	計	5,950,689	60.5	5,995,667	60.2	▲ 44,978	▲ 0.8
その他	軽自動車税	208,734	2.1	200,986	2.0	7,748	3.9
	市町たばこ税	416,018	4.2	437,417	4.4	▲ 21,399	▲ 4.9
	特別土地保有税	0	0.0	0	0.0	0	-
	入湯税	0	0.0	0	0.0	0	-
	事業所税	0	0.0	0	0.0	0	-
	都市計画税	0	0.0	0	0.0	0	-
	計	624,752	6.4	638,403	6.4	▲ 13,651	▲ 2.1
市町税計		9,830,317	100.0	9,956,788	100.0	▲ 126,471	▲ 1.3

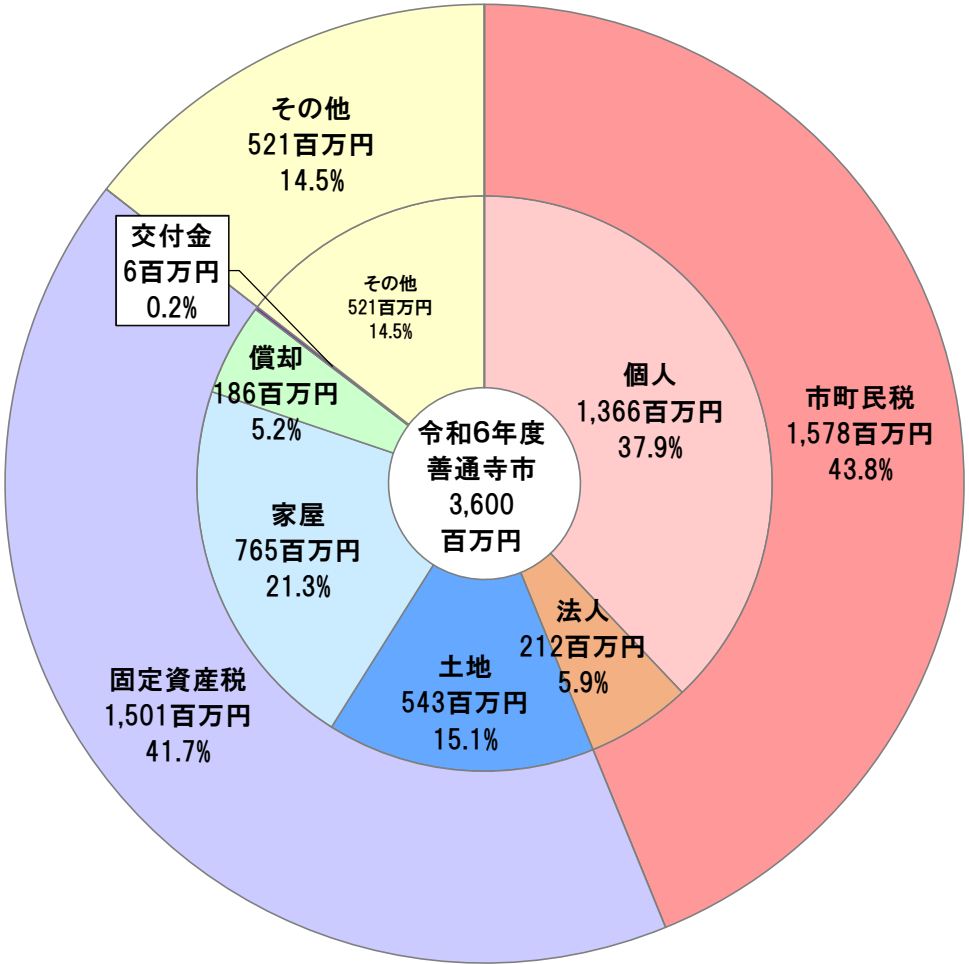
(注)表中の数値はそれぞれ四捨五入によっているため計とは一致しない場合がある。



市町税の状況（善通寺市）

		令和6年度		令和5年度		増減額 C(A-B)	増減率 C/B
		決算額A	構成比	決算額B	構成比		
市町民税		千円	%	千円	%	千円	%
	個人均等割	49,064	1.4	56,421	1.5	▲ 7,357	▲ 13.0
	所得割	1,316,770	36.6	1,430,140	38.8	▲ 113,370	▲ 7.9
	法人均等割	108,908	3.0	100,778	2.7	8,130	8.1
	法人税割	103,523	2.9	83,204	2.3	20,319	24.4
固定資産税	計	1,578,265	43.8	1,670,543	45.3	▲ 92,278	▲ 5.5
	純固定資産税	1,494,800	41.5	1,484,958	40.3	9,842	0.7
	うち土地	543,165	15.1	535,223	14.5	7,942	1.5
	うち家屋	765,236	21.3	764,426	20.7	810	0.1
	うち償却	186,399	5.2	185,309	5.0	1,090	0.6
その他	交付金	6,404	0.2	5,344	0.1	1,060	19.8
	計	1,501,204	41.7	1,490,302	40.4	10,902	0.7
	軽自動車税	134,851	3.7	129,237	3.5	5,614	4.3
	市町たばこ税	276,658	7.7	286,068	7.8	▲ 9,410	▲ 3.3
	特別土地保有税	0	0.0	0	0.0	0	-
市町税計	入湯税	0	0.0	0	0.0	0	-
	事業所税	0	0.0	0	0.0	0	-
	都市計画税	109,186	3.0	108,633	2.9	553	0.5
	計	520,695	14.5	523,938	14.2	▲ 3,243	▲ 0.6
	市町税計	3,600,164	100.0	3,684,783	100.0	▲ 84,619	▲ 2.3

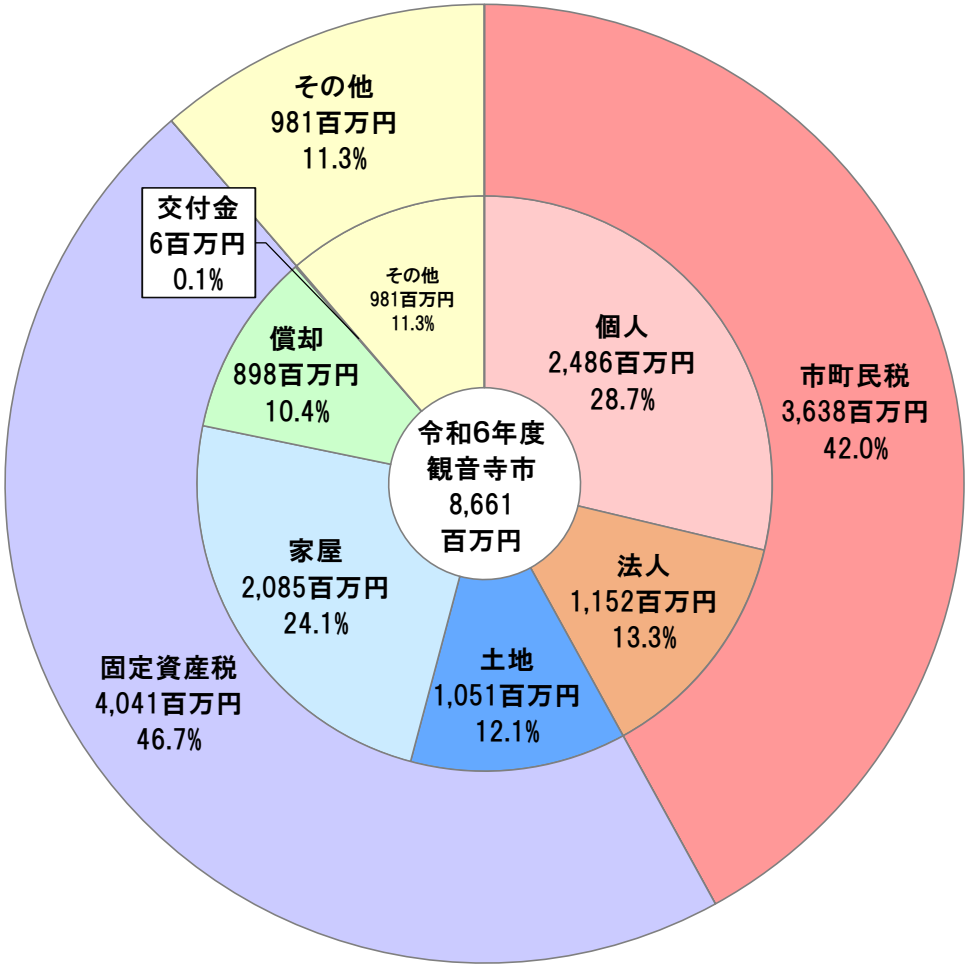
(注)表中の数値はそれぞれ四捨五入によっているため計とは一致しない場合がある。



市町税の状況（観音寺市）

		令和6年度		令和5年度		増減額 C(A-B)	増減率 C/B
		決算額A	構成比	決算額B	構成比		
		千円	%	千円	%	千円	%
市町民税	個人均等割	91,290	1.1	106,264	1.2	▲ 14,974	▲ 14.1
	所得割	2,395,149	27.7	2,657,145	29.8	▲ 261,996	▲ 9.9
	法人均等割	190,206	2.2	185,387	2.1	4,819	2.6
	法人税割	961,526	11.1	910,727	10.2	50,799	5.6
	計	3,638,171	42.0	3,859,523	43.3	▲ 221,352	▲ 5.7
固定資産税	純固定資産税	4,034,759	46.6	4,063,931	45.6	▲ 29,172	▲ 0.7
	うち土地	1,051,195	12.1	1,054,232	11.8	▲ 3,037	▲ 0.3
	うち家屋	2,085,391	24.1	2,110,716	23.7	▲ 25,325	▲ 1.2
	うち償却	898,173	10.4	898,983	10.1	▲ 810	▲ 0.1
	交付金	6,349	0.1	6,373	0.1	▲ 24	▲ 0.4
	計	4,041,108	46.7	4,070,304	45.7	▲ 29,196	▲ 0.7
その他	軽自動車税	272,228	3.1	266,956	3.0	5,272	2.0
	市町たばこ税	447,693	5.2	455,841	5.1	▲ 8,148	▲ 1.8
	特別土地保有税	0	0.0	0	0.0	0	-
	入湯税	7,535	0.1	6,724	0.1	811	12.1
	事業所税	0	0.0	0	0.0	0	-
	都市計画税	253,769	2.9	255,251	2.9	▲ 1,482	▲ 0.6
	計	981,225	11.3	984,772	11.0	▲ 3,547	▲ 0.4
市町税計		8,660,504	100.0	8,914,599	100.0	▲ 254,095	▲ 2.9

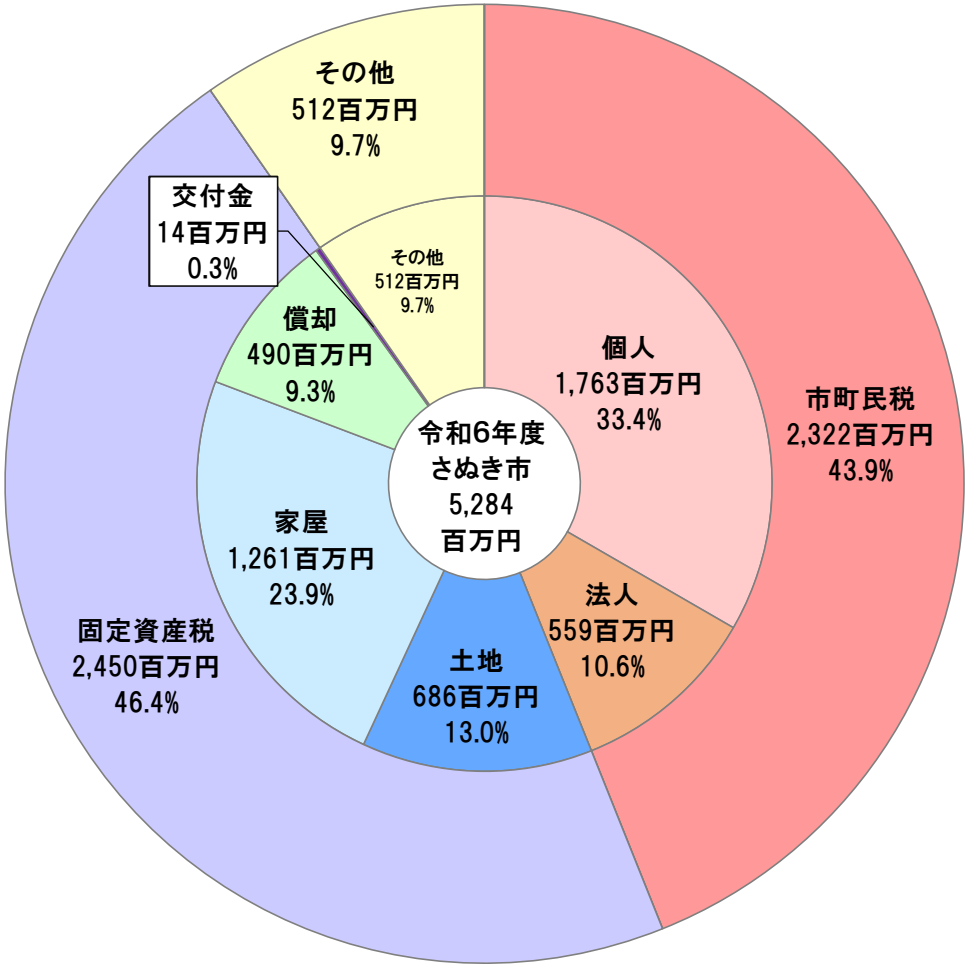
(注)表中の数値はそれぞれ四捨五入によっているため計とは一致しない場合がある。



市町税の状況（さぬき市）

		令和6年度		令和5年度		増減額 C(A-B)	増減率 C/B
		決算額A	構成比	決算額B	構成比		
		千円	%	千円	%	千円	%
市町民税	個人均等割	69,881	1.3	81,219	1.5	▲ 11,338	▲ 14.0
	所得割	1,693,082	32.0	1,858,640	33.6	▲ 165,558	▲ 8.9
	法人均等割	143,516	2.7	134,959	2.4	8,557	6.3
	法人税割	415,637	7.9	435,927	7.9	▲ 20,290	▲ 4.7
	計	2,322,116	43.9	2,510,745	45.4	▲ 188,629	▲ 7.5
固定資産税	純固定資産税	2,436,091	46.1	2,497,678	45.1	▲ 61,587	▲ 2.5
	うち土地	685,596	13.0	685,996	12.4	▲ 400	▲ 0.1
	うち家屋	1,260,531	23.9	1,299,210	23.5	▲ 38,679	▲ 3.0
	うち償却	489,964	9.3	512,472	9.3	▲ 22,508	▲ 4.4
	交付金	14,307	0.3	15,849	0.3	▲ 1,542	▲ 9.7
	計	2,450,398	46.4	2,513,527	45.4	▲ 63,129	▲ 2.5
その他	軽自動車税	212,013	4.0	205,892	3.7	6,121	3.0
	市町たばこ税	299,823	5.7	306,197	5.5	▲ 6,374	▲ 2.1
	特別土地保有税	0	0.0	0	0.0	0	-
	入湯税	0	0.0	0	0.0	0	-
	事業所税	0	0.0	0	0.0	0	-
	都市計画税	0	0.0	0	0.0	0	-
	計	511,836	9.7	512,089	9.2	▲ 253	0.0
市町税計		5,284,350	100.0	5,536,361	100.0	▲ 252,011	▲ 4.6

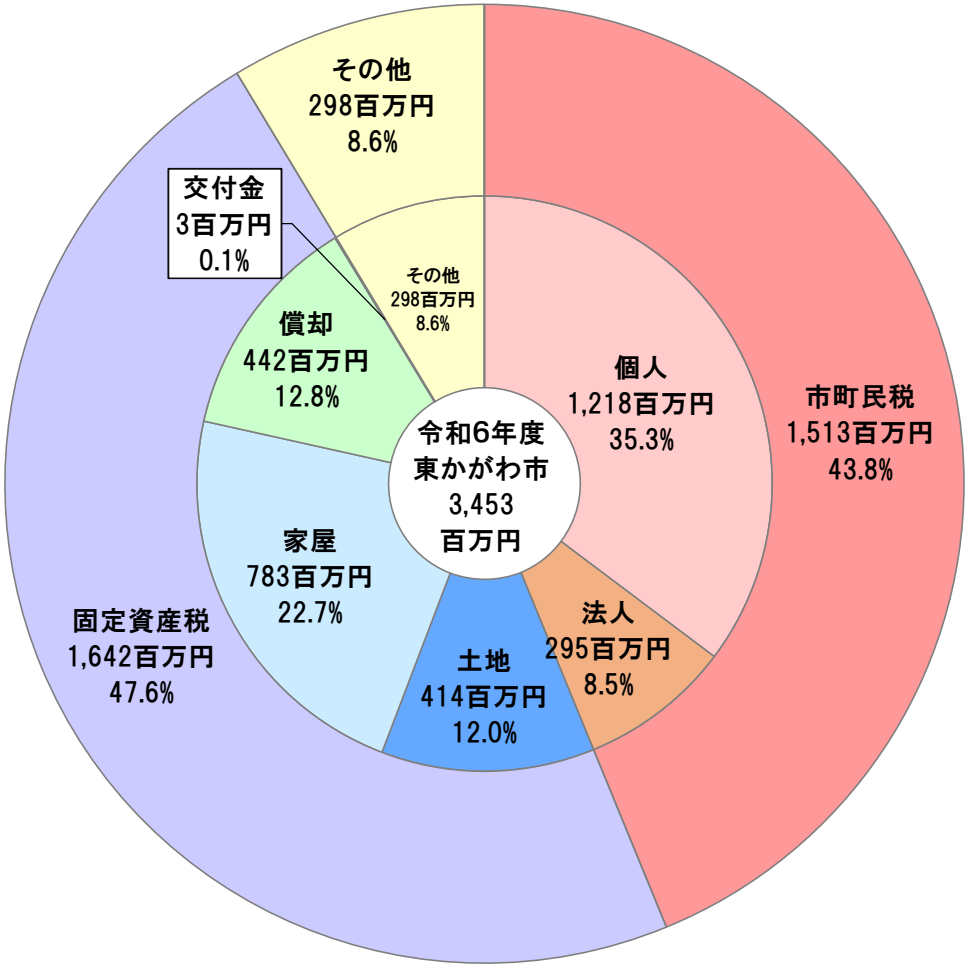
(注)表中の数値はそれぞれ四捨五入によっているため計とは一致しない場合がある。



市町税の状況（東かがわ市）

		令和6年度		令和5年度		増減額 C(A-B)	増減率 C/B
		決算額A	構成比	決算額B	構成比		
		千円	%	千円	%	千円	%
市町民税	個人均等割	41,286	1.2	48,673	1.4	▲ 7,387	▲ 15.2
	所得割	1,176,682	34.1	1,121,381	32.9	55,301	4.9
	法人均等割	92,993	2.7	83,859	2.5	9,134	10.9
	法人税割	201,949	5.8	196,468	5.8	5,481	2.8
	計	1,512,910	43.8	1,450,381	42.5	62,529	4.3
固定資産税	純固定資産税	1,639,617	47.5	1,657,576	48.6	▲ 17,959	▲ 1.1
	うち土地	413,773	12.0	524,899	15.4	▲ 111,126	▲ 21.2
	うち家屋	783,453	22.7	780,345	22.9	3,108	0.4
	うち償却	442,391	12.8	352,332	10.3	90,059	25.6
	交付金	2,591	0.1	2,594	0.1	▲ 3	▲ 0.1
	計	1,642,208	47.6	1,660,170	48.7	▲ 17,962	▲ 1.1
その他	軽自動車税	133,601	3.9	130,718	3.8	2,883	2.2
	市町たばこ税	164,411	4.8	167,425	4.9	▲ 3,014	▲ 1.8
	特別土地保有税	0	0.0	0	0.0	0	-
	入湯税	0	0.0	0	0.0	0	-
	事業所税	0	0.0	0	0.0	0	-
	都市計画税	0	0.0	0	0.0	0	-
	計	298,012	8.6	298,143	8.7	▲ 131	0.0
市町税計		3,453,130	100.0	3,408,694	100.0	44,436	1.3

(注)表中の数値はそれぞれ四捨五入によっているため計とは一致しない場合がある。

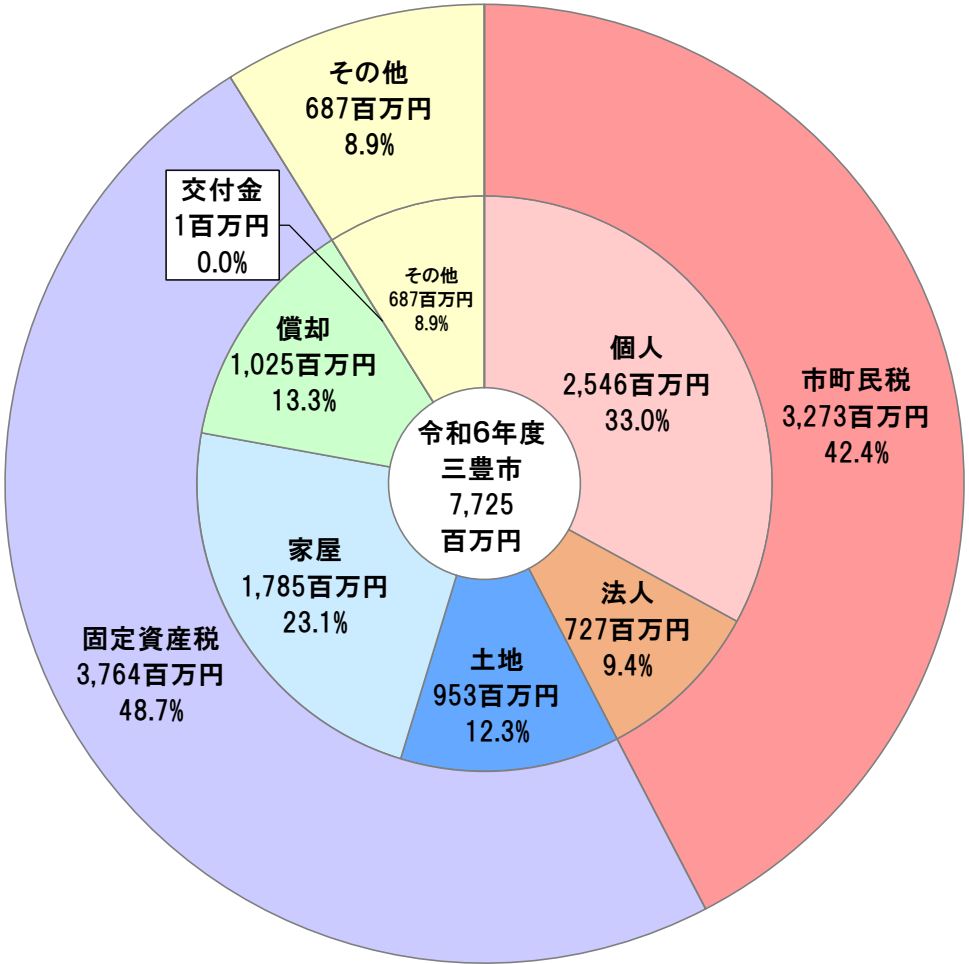




市町税の状況（三豊市）

		令和6年度		令和5年度		増減額 C(A-B)	増減率 C/B
		決算額A	構成比	決算額B	構成比		
		千円	%	千円	%	千円	%
市町民税	個人均等割	96,763	1.3	111,892	1.4	▲ 15,129	▲ 13.5
	所得割	2,449,647	31.7	2,617,205	33.4	▲ 167,558	▲ 6.4
	法人均等割	172,679	2.2	162,697	2.1	9,982	6.1
	法人税割	554,307	7.2	499,288	6.4	55,019	11.0
	計	3,273,396	42.4	3,391,082	43.3	▲ 117,686	▲ 3.5
固定資産税	純固定資産税	3,763,137	48.7	3,747,021	47.9	16,116	0.4
	うち土地	952,987	12.3	975,627	12.5	▲ 22,640	▲ 2.3
	うち家屋	1,784,960	23.1	1,856,780	23.7	▲ 71,820	▲ 3.9
	うち償却	1,025,190	13.3	914,614	11.7	110,576	12.1
	交付金	1,150	0.0	1,178	0.0	▲ 28	▲ 2.4
	計	3,764,287	48.7	3,748,199	47.9	16,088	0.4
その他	軽自動車税	319,933	4.1	311,678	4.0	8,255	2.6
	市町たばこ税	367,223	4.8	374,401	4.8	▲ 7,178	▲ 1.9
	特別土地保有税	0	0.0	0	0.0	0	-
	入湯税	269	0.0	260	0.0	9	3.5
	事業所税	0	0.0	0	0.0	0	-
	都市計画税	0	0.0	0	0.0	0	-
	計	687,425	8.9	686,339	8.8	1,086	0.2
市町税計		7,725,108	100.0	7,825,620	100.0	▲ 100,512	▲ 1.3

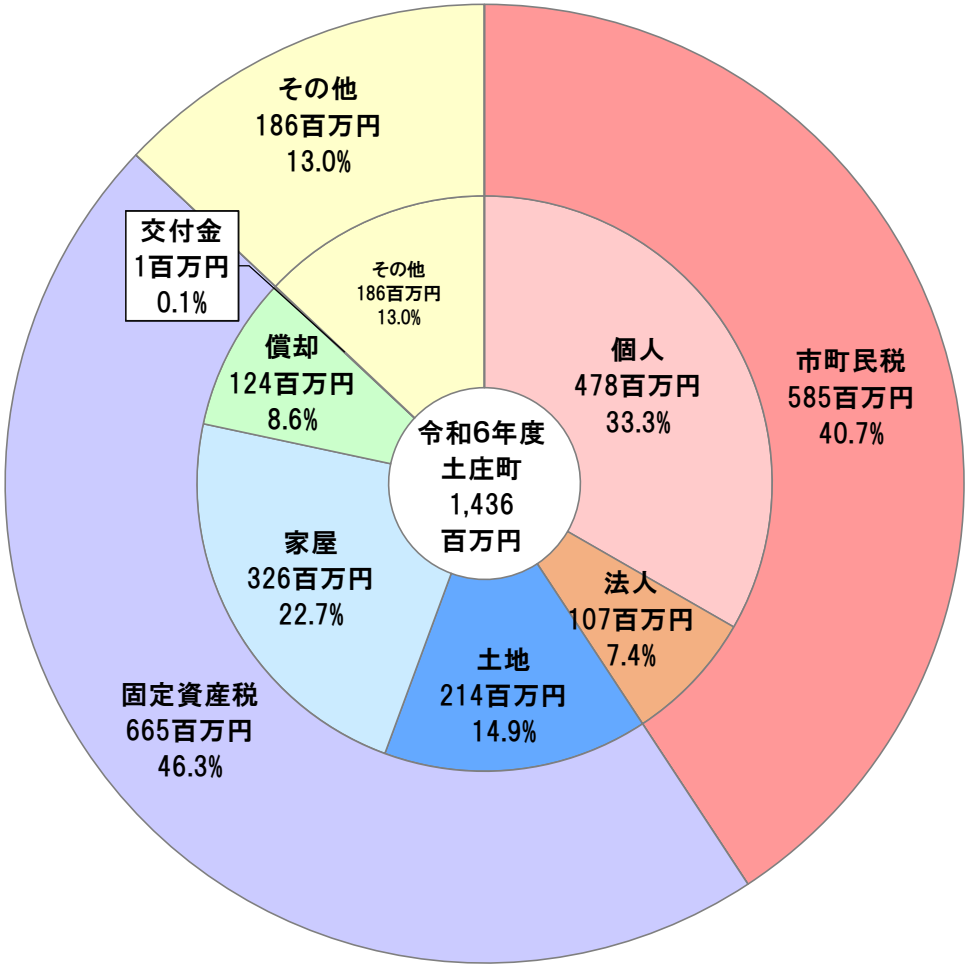
(注)表中の数値はそれぞれ四捨五入によっているため計とは一致しない場合がある。



市町税の状況（土庄町）

		令和6年度		令和5年度		増減額 C(A-B)	増減率 C/B
		決算額A	構成比	決算額B	構成比		
		千円	%	千円	%	千円	%
市町民税	個人均等割	20,180	1.4	23,803	1.6	▲ 3,623	▲ 15.2
	所得割	458,022	31.9	501,393	33.7	▲ 43,371	▲ 8.7
	法人均等割	53,049	3.7	51,342	3.4	1,707	3.3
	法人税割	53,695	3.7	51,589	3.5	2,106	4.1
	計	584,946	40.7	628,127	42.2	▲ 43,181	▲ 6.9
固定資産税	純固定資産税	663,671	46.2	674,695	45.3	▲ 11,024	▲ 1.6
	うち土地	213,835	14.9	216,847	14.6	▲ 3,012	▲ 1.4
	うち家屋	325,929	22.7	333,839	22.4	▲ 7,910	▲ 2.4
	うち償却	123,907	8.6	124,009	8.3	▲ 102	▲ 0.1
	交付金	1,049	0.1	1,080	0.1	▲ 31	▲ 2.9
	計	664,720	46.3	675,775	45.4	▲ 11,055	▲ 1.6
その他	軽自動車税	71,653	5.0	70,898	4.8	755	1.1
	市町たばこ税	96,878	6.7	98,319	6.6	▲ 1,441	▲ 1.5
	特別土地保有税	0	0.0	0	0.0	0	-
	入湯税	17,550	1.2	16,523	1.1	1,027	6.2
	事業所税	0	0.0	0	0.0	0	-
	都市計画税	0	0.0	0	0.0	0	-
	計	186,081	13.0	185,740	12.5	341	0.2
市町税計		1,435,747	100.0	1,489,642	100.0	▲ 53,895	▲ 3.6

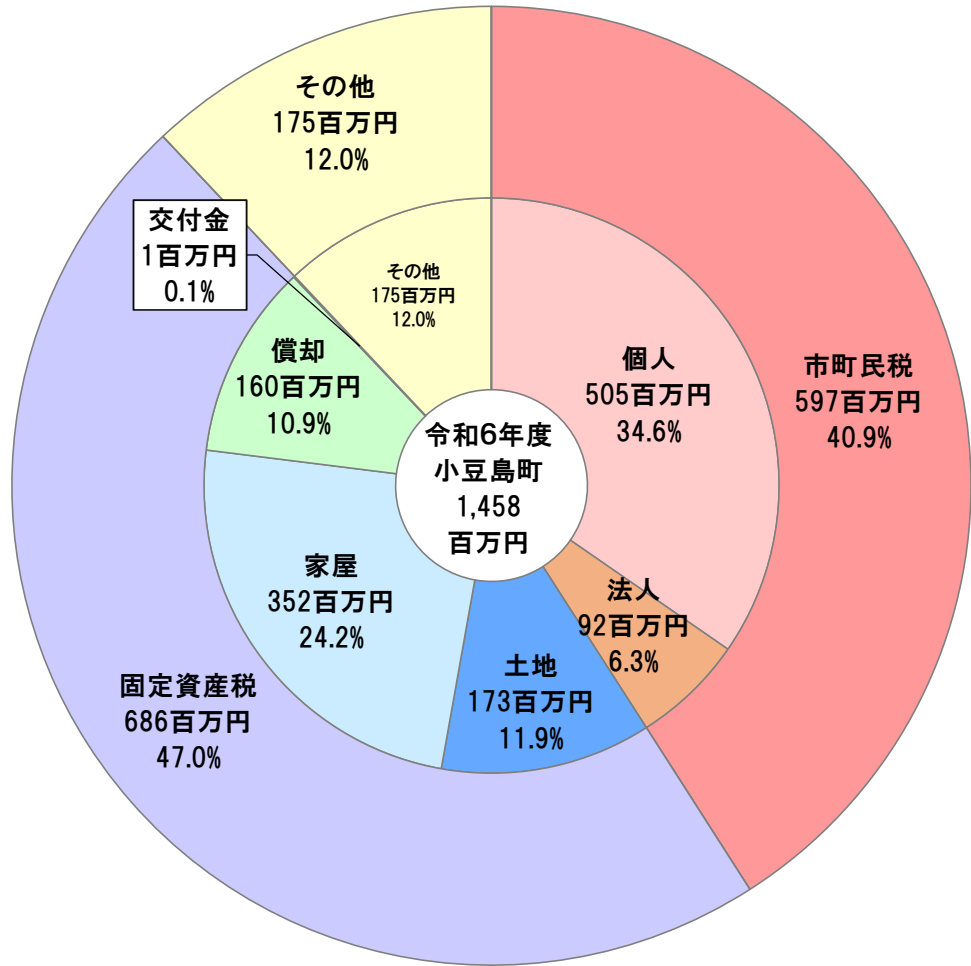
(注)表中の数値はそれぞれ四捨五入によっているため計とは一致しない場合がある。



市町税の状況（小豆島町）

		令和6年度		令和5年度		増減額 C(A-B)	増減率 C/B
		決算額A	構成比	決算額B	構成比		
		千円	%	千円	%	千円	%
市町民税	個人均等割	21,887	1.5	25,589	1.7	▲ 3,702	▲ 14.5
	所得割	483,277	33.1	524,115	35.3	▲ 40,838	▲ 7.8
	法人均等割	47,989	3.3	43,240	2.9	4,749	11.0
	法人税割	43,913	3.0	23,208	1.6	20,705	89.2
	計	597,066	40.9	616,152	41.5	▲ 19,086	▲ 3.1
固定資産税	純固定資産税	684,936	47.0	690,640	46.6	▲ 5,704	▲ 0.8
	うち土地	172,947	11.9	173,948	11.7	▲ 1,001	▲ 0.6
	うち家屋	352,467	24.2	361,140	24.4	▲ 8,673	▲ 2.4
	うち償却	159,522	10.9	155,552	10.5	3,970	2.6
	交付金	1,031	0.1	1,729	0.1	▲ 698	▲ 40.4
	計	685,967	47.0	692,369	46.7	▲ 6,402	▲ 0.9
その他	軽自動車税	76,554	5.2	74,608	5.0	1,946	2.6
	市町たばこ税	89,304	6.1	90,734	6.1	▲ 1,430	▲ 1.6
	特別土地保有税	0	0.0	0	0.0	0	-
	入湯税	9,291	0.6	9,104	0.6	187	2.1
	事業所税	0	0.0	0	0.0	0	-
	都市計画税	0	0.0	0	0.0	0	-
	計	175,149	12.0	174,446	11.8	703	0.4
市町税計		1,458,182	100.0	1,482,967	100.0	▲ 24,785	▲ 1.7

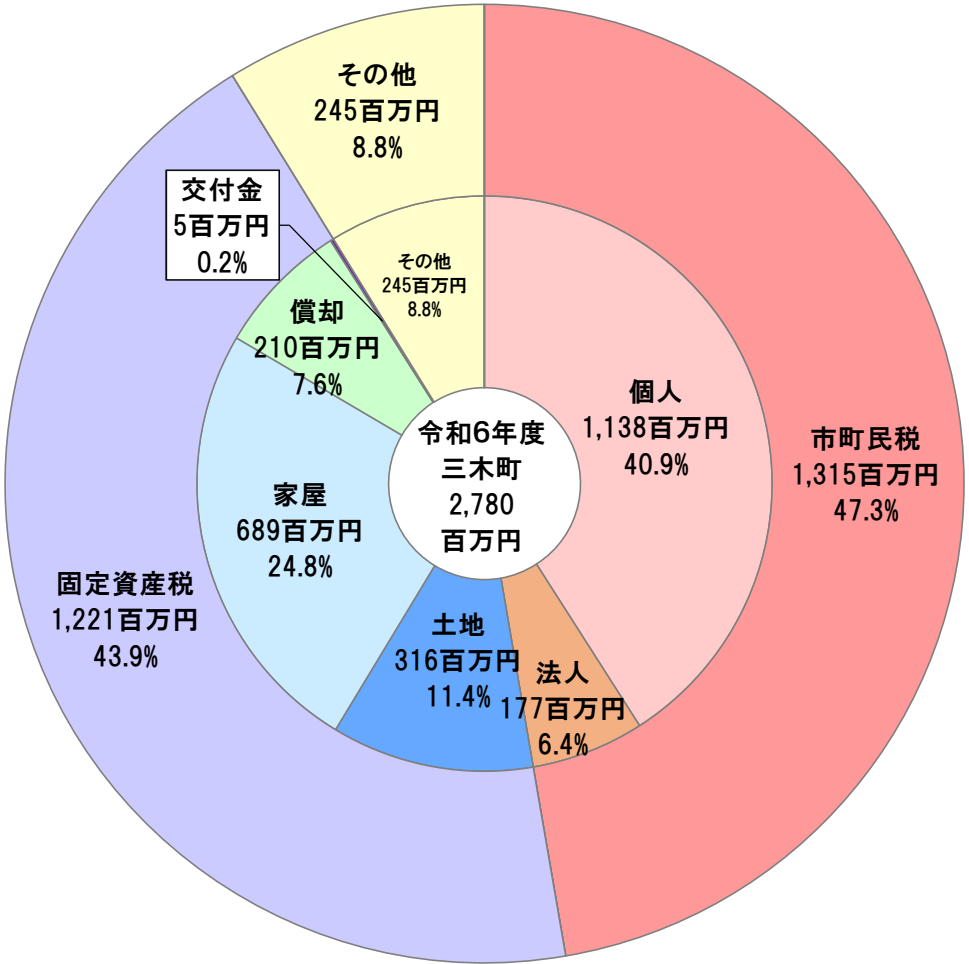
(注)表中の数値はそれぞれ四捨五入によっているため計とは一致しない場合がある。



市町税の状況（三木町）

		令和6年度		令和5年度		増減額 C(A-B)	増減率 C/B
		決算額A	構成比	決算額B	構成比		
		千円	%	千円	%	千円	%
市町民税	個人均等割	41,939	1.5	48,171	1.7	▲ 6,232	▲ 12.9
	所得割	1,095,737	39.4	1,196,708	41.9	▲ 100,971	▲ 8.4
	法人均等割	67,295	2.4	64,065	2.2	3,230	5.0
	法人税割	109,804	3.9	96,965	3.4	12,839	13.2
	計	1,314,775	47.3	1,405,909	49.3	▲ 91,134	▲ 6.5
固定資産税	純固定資産税	1,215,500	43.7	1,199,546	42.0	15,954	1.3
	うち土地	316,030	11.4	316,122	11.1	▲ 92	0.0
	うち家屋	689,188	24.8	698,821	24.5	▲ 9,633	▲ 1.4
	うち償却	210,282	7.6	184,603	6.5	25,679	13.9
	交付金	5,029	0.2	5,844	0.2	▲ 815	▲ 13.9
	計	1,220,529	43.9	1,205,390	42.2	15,139	1.3
その他	軽自動車税	120,809	4.3	117,046	4.1	3,763	3.2
	市町たばこ税	121,600	4.4	122,733	4.3	▲ 1,133	▲ 0.9
	特別土地保有税	0	0.0	0	0.0	0	-
	入湯税	2,393	0.1	2,417	0.1	▲ 24	▲ 1.0
	事業所税	0	0.0	0	0.0	0	-
	都市計画税	0	0.0	0	0.0	0	-
	計	244,802	8.8	242,196	8.5	2,606	1.1
市町税計		2,780,106	100.0	2,853,495	100.0	▲ 73,389	▲ 2.6

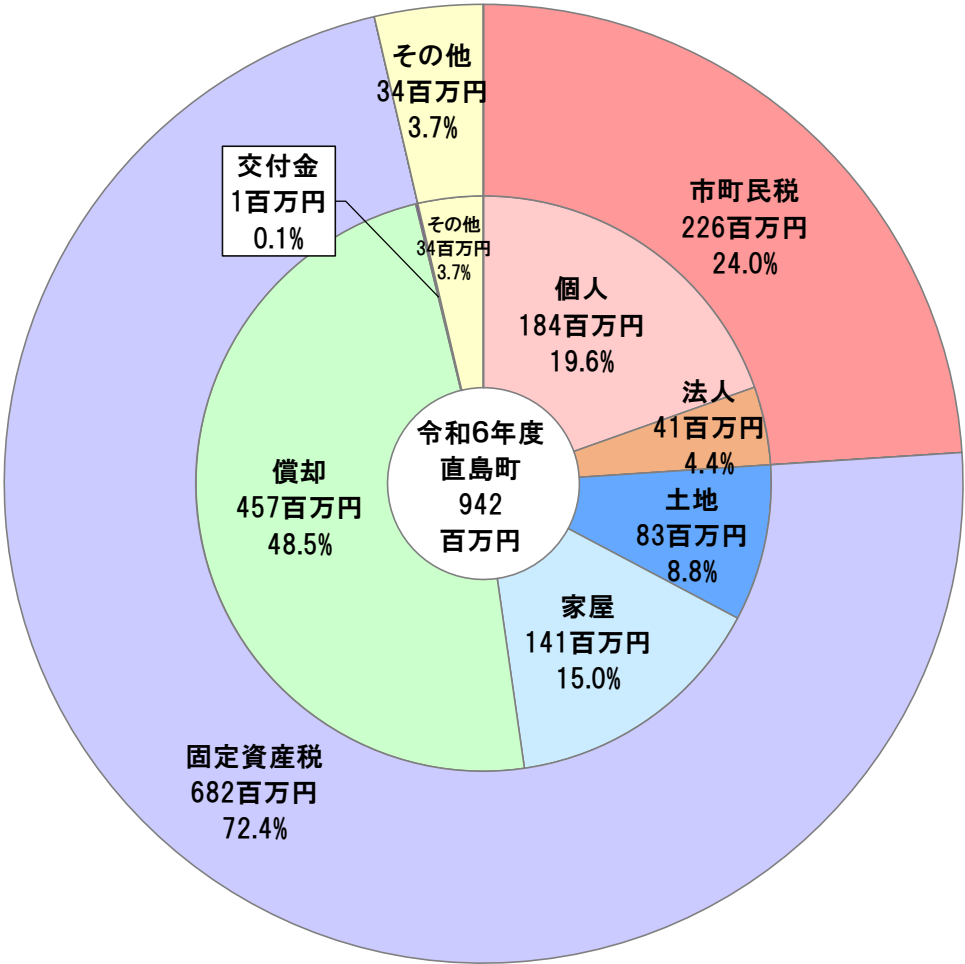
(注)表中の数値はそれぞれ四捨五入によっているため計とは一致しない場合がある。



市町税の状況（直島町）

		令和6年度		令和5年度		増減額 C(A-B)	増減率 C/B
		決算額A	構成比	決算額B	構成比		
市町民税		千円	%	千円	%	千円	%
	個人均等割	5,101	0.5	5,887	0.6	▲ 786	▲ 13.4
	所得割	179,061	19.0	182,454	20.0	▲ 3,393	▲ 1.9
	法人均等割	16,116	1.7	16,275	1.8	▲ 159	▲ 1.0
	法人税割	25,353	2.7	19,031	2.1	6,322	33.2
	計	225,631	24.0	223,647	24.5	1,984	0.9
固定資産税	純固定資産税	680,429	72.3	650,894	71.4	29,535	4.5
	うち土地	82,850	8.8	81,830	9.0	1,020	1.2
	うち家屋	140,974	15.0	141,786	15.6	▲ 812	▲ 0.6
	うち償却	456,605	48.5	427,278	46.9	29,327	6.9
	交付金	1,212	0.1	1,212	0.1	0	0.0
	計	681,641	72.4	652,106	71.6	29,535	4.5
その他	軽自動車税	14,046	1.5	14,248	1.6	▲ 202	▲ 1.4
	市町たばこ税	20,407	2.2	21,085	2.3	▲ 678	▲ 3.2
	特別土地保有税	0	0.0	0	0.0	0	-
	入湯税	0	0.0	0	0.0	0	-
	事業所税	0	0.0	0	0.0	0	-
	都市計画税	0	0.0	0	0.0	0	-
	計	34,453	3.7	35,333	3.9	▲ 880	▲ 2.5
市町税計		941,725	100.0	911,086	100.0	30,639	3.4

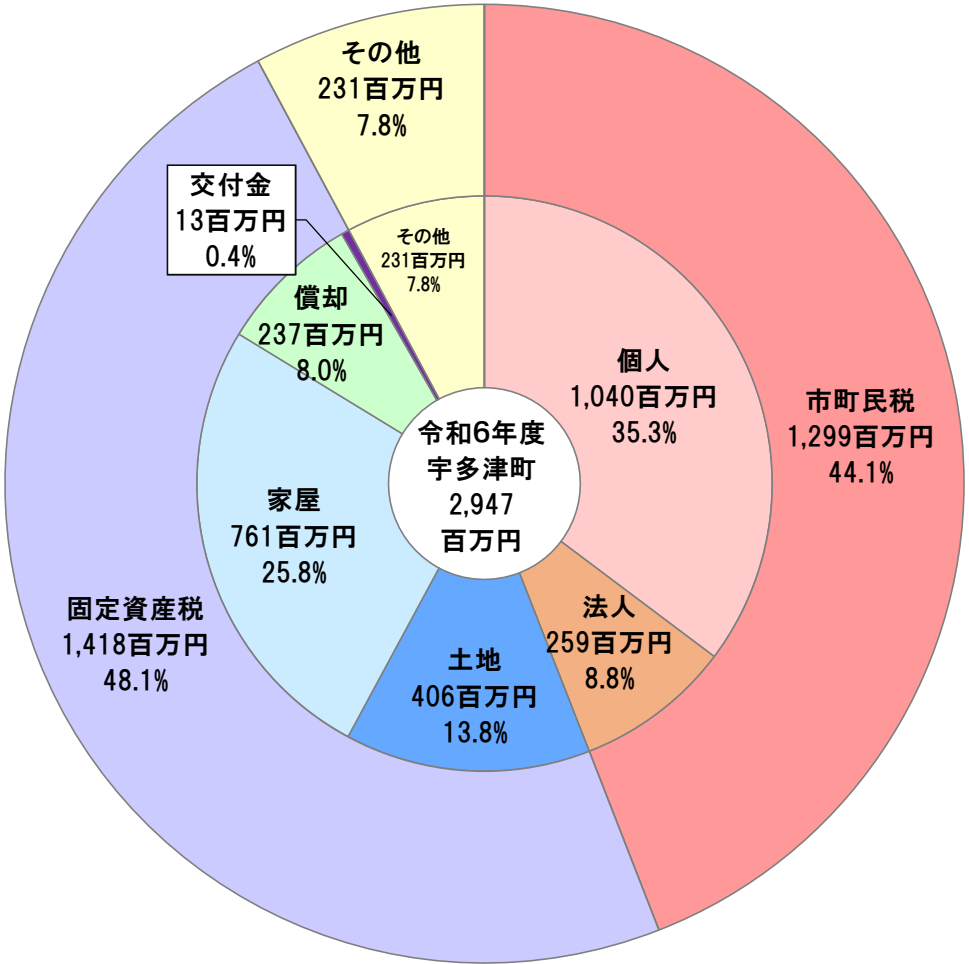
(注)表中の数値はそれぞれ四捨五入によっているため計とは一致しない場合がある。



市町税の状況（宇多津町）

		令和6年度		令和5年度		増減額 C(A-B)	増減率 C/B
		決算額A	構成比	決算額B	構成比		
		千円	%	千円	%	千円	%
市町民税	個人均等割	29,600	1.0	33,624	1.1	▲ 4,024	▲ 12.0
	所得割	1,010,084	34.3	1,069,352	35.7	▲ 59,268	▲ 5.5
	法人均等割	96,371	3.3	92,990	3.1	3,381	3.6
	法人税割	163,051	5.5	136,766	4.6	26,285	19.2
	計	1,299,106	44.1	1,332,732	44.5	▲ 33,626	▲ 2.5
固定資産税	純固定資産税	1,404,561	47.7	1,417,568	47.4	▲ 13,007	▲ 0.9
	うち土地	406,392	13.8	407,588	13.6	▲ 1,196	▲ 0.3
	うち家屋	761,427	25.8	772,696	25.8	▲ 11,269	▲ 1.5
	うち償却	236,742	8.0	237,284	7.9	▲ 542	▲ 0.2
	交付金	12,965	0.4	13,048	0.4	▲ 83	▲ 0.6
	計	1,417,526	48.1	1,430,616	47.8	▲ 13,090	▲ 0.9
その他	軽自動車税	64,870	2.2	62,661	2.1	2,209	3.5
	市町たばこ税	165,865	5.6	167,299	5.6	▲ 1,434	▲ 0.9
	特別土地保有税	0	0.0	0	0.0	0	-
	入湯税	0	0.0	0	0.0	0	-
	事業所税	0	0.0	0	0.0	0	-
	都市計画税	0	0.0	0	0.0	0	-
	計	230,735	7.8	229,960	7.7	775	0.3
市町税計		2,947,367	100.0	2,993,308	100.0	▲ 45,941	▲ 1.5

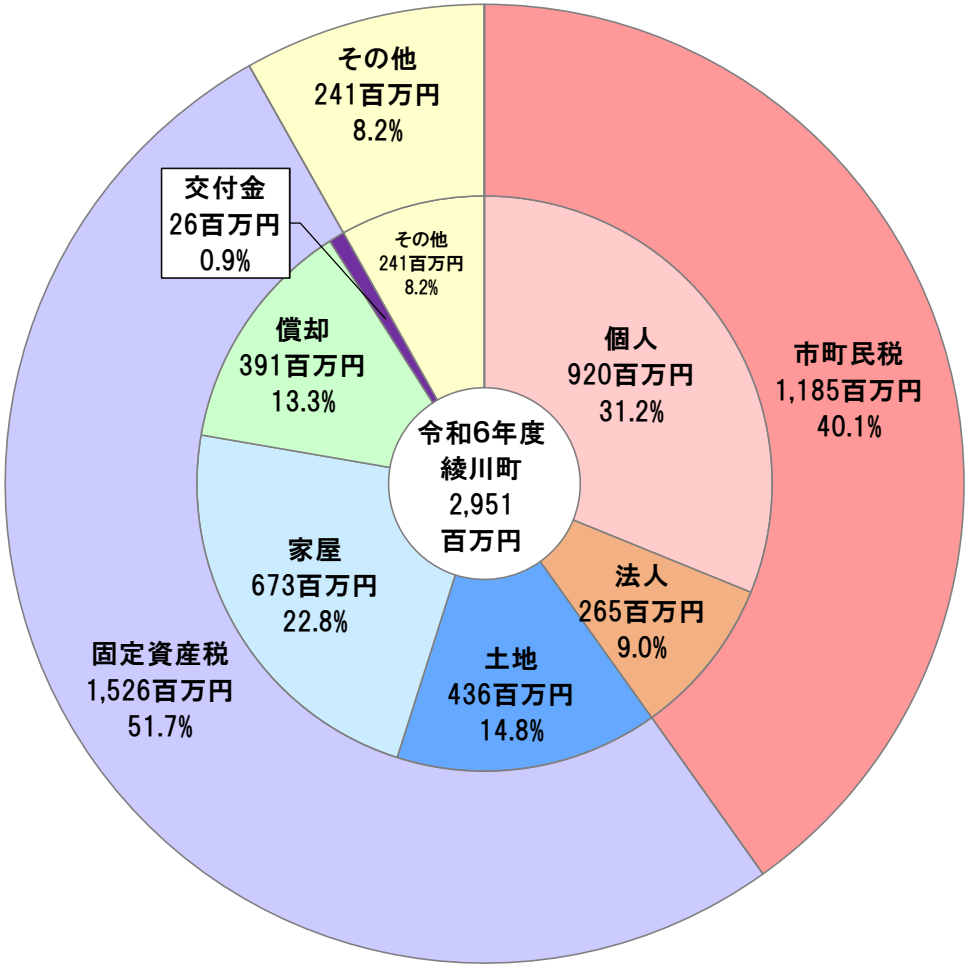
(注)表中の数値はそれぞれ四捨五入によっているため計とは一致しない場合がある。



市町税の状況（綾川町）

		令和6年度		令和5年度		増減額 C(A-B)	増減率 C/B
		決算額A	構成比	決算額B	構成比		
		千円	%	千円	%	千円	%
市町民税	個人均等割	36,879	1.2	42,672	1.4	▲ 5,793	▲ 13.6
	所得割	882,796	29.9	973,784	31.9	▲ 90,988	▲ 9.3
	法人均等割	106,295	3.6	101,771	3.3	4,524	4.4
	法人税割	158,611	5.4	143,798	4.7	14,813	10.3
	計	1,184,581	40.1	1,262,025	41.3	▲ 77,444	▲ 6.1
固定資産税	純固定資産税	1,499,924	50.8	1,513,916	49.6	▲ 13,992	▲ 0.9
	うち土地	435,892	14.8	440,486	14.4	▲ 4,594	▲ 1.0
	うち家屋	672,685	22.8	683,278	22.4	▲ 10,593	▲ 1.6
	うち償却	391,347	13.3	390,152	12.8	1,195	0.3
	交付金	25,771	0.9	27,225	0.9	▲ 1,454	▲ 5.3
	計	1,525,695	51.7	1,541,141	50.5	▲ 15,446	▲ 1.0
その他	軽自動車税	115,124	3.9	110,911	3.6	4,213	3.8
	市町たばこ税	125,362	4.2	138,843	4.5	▲ 13,481	▲ 9.7
	特別土地保有税	0	0.0	0	0.0	0	-
	入湯税	217	0.0	231	0.0	▲ 14	▲ 6.1
	事業所税	0	0.0	0	0.0	0	-
	都市計画税	0	0.0	0	0.0	0	-
	計	240,703	8.2	249,985	8.2	▲ 9,282	▲ 3.7
市町税計		2,950,979	100.0	3,053,151	100.0	▲ 102,172	▲ 3.3

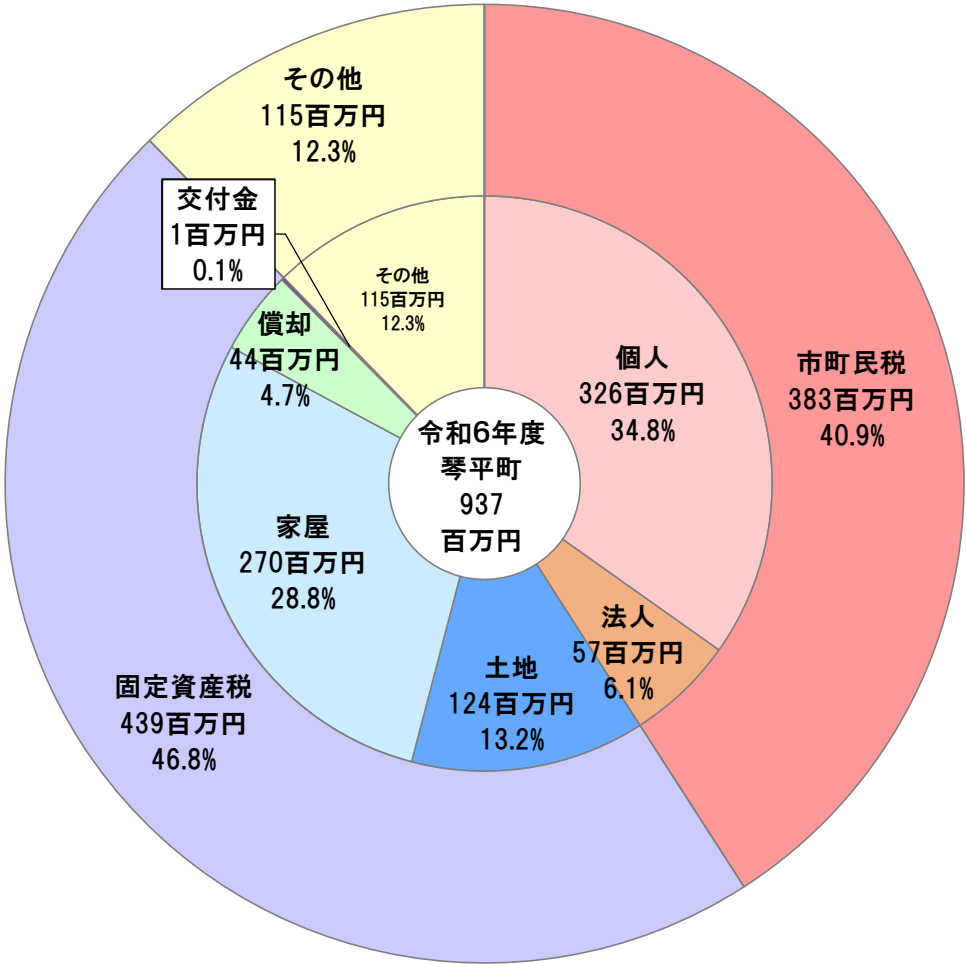
(注)表中の数値はそれぞれ四捨五入によっているため計とは一致しない場合がある。



市町税の状況（琴平町）

		令和6年度		令和5年度		増減額 C(A-B)	増減率 C/B
		決算額A	構成比	決算額B	構成比		
		千円	%	千円	%	千円	%
市町民税	個人均等割	13,038	1.4	15,207	1.6	▲ 2,169	▲ 14.3
	所得割	313,412	33.4	353,949	36.7	▲ 40,537	▲ 11.5
	法人均等割	32,027	3.4	25,830	2.7	6,197	24.0
	法人税割	24,814	2.6	14,565	1.5	10,249	70.4
	計	383,291	40.9	409,551	42.5	▲ 26,260	▲ 6.4
固定資産税	純固定資産税	437,234	46.7	441,064	45.7	▲ 3,830	▲ 0.9
	うち土地	123,655	13.2	124,025	12.9	▲ 370	▲ 0.3
	うち家屋	269,735	28.8	275,038	28.5	▲ 5,303	▲ 1.9
	うち償却	43,844	4.7	42,001	4.4	1,843	4.4
	交付金	1,357	0.1	1,392	0.1	▲ 35	▲ 2.5
	計	438,591	46.8	442,456	45.9	▲ 3,865	▲ 0.9
その他	軽自動車税	37,333	4.0	36,389	3.8	944	2.6
	市町たばこ税	33,616	3.6	31,678	3.3	1,938	6.1
	特別土地保有税	0	0.0	0	0.0	0	-
	入湯税	44,336	4.7	44,331	4.6	5	0.0
	事業所税	0	0.0	0	0.0	0	-
	都市計画税	0	0.0	0	0.0	0	-
	計	115,285	12.3	112,398	11.7	2,887	2.6
市町税計		937,167	100.0	964,405	100.0	▲ 27,238	▲ 2.8

(注)表中の数値はそれぞれ四捨五入によっているため計とは一致しない場合がある。

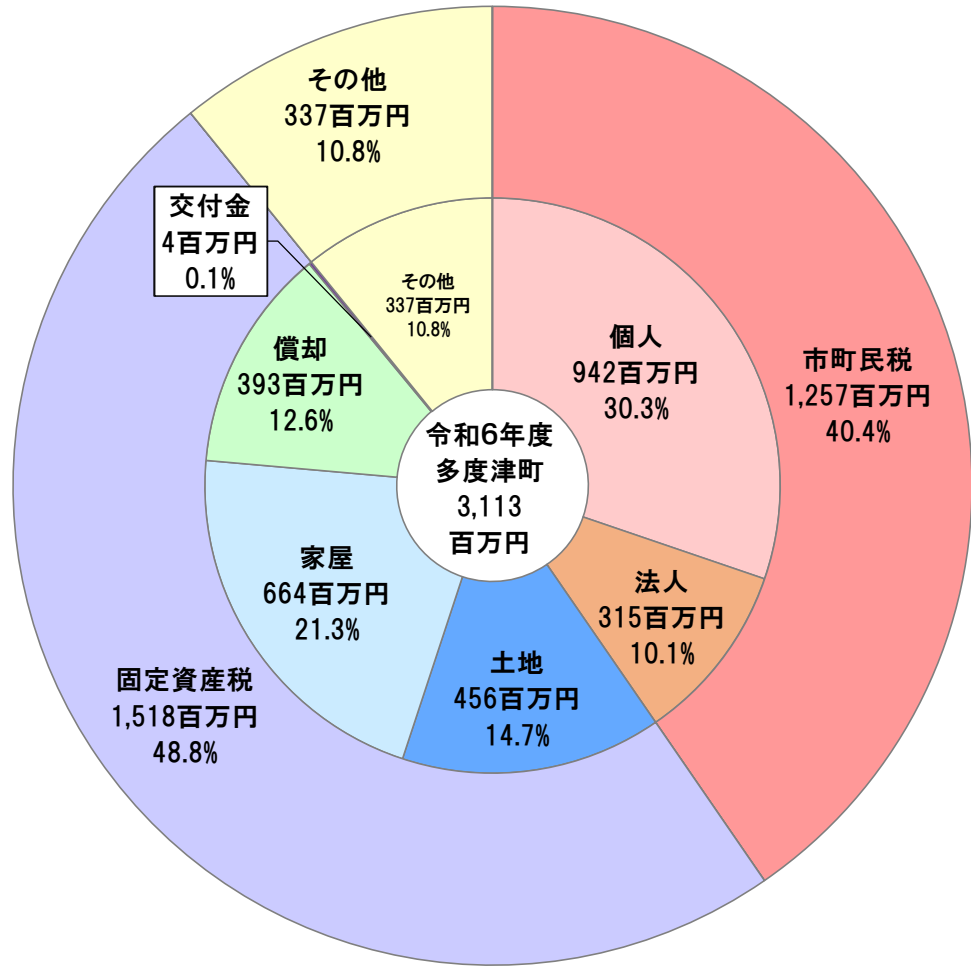




市町税の状況（多度津町）

		令和6年度		令和5年度		増減額 C(A-B)	増減率 C/B
		決算額A	構成比	決算額B	構成比		
		千円	%	千円	%	千円	%
市町民税	個人均等割	35,512	1.1	40,193	1.3	▲ 4,681	▲ 11.6
	所得割	906,559	29.1	967,552	31.7	▲ 60,993	▲ 6.3
	法人均等割	69,084	2.2	66,806	2.2	2,278	3.4
	法人税割	246,278	7.9	145,117	4.8	101,161	69.7
	計	1,257,433	40.4	1,219,668	40.0	37,765	3.1
固定資産税	純固定資産税	1,513,219	48.6	1,493,464	48.9	19,755	1.3
	うち土地	456,496	14.7	455,941	14.9	555	0.1
	うち家屋	663,591	21.3	675,058	22.1	▲ 11,467	▲ 1.7
	うち償却	393,132	12.6	362,465	11.9	30,667	8.5
	交付金	4,449	0.1	4,474	0.1	▲ 25	▲ 0.6
	計	1,517,668	48.8	1,497,938	49.1	19,730	1.3
その他	軽自動車税	92,590	3.0	88,986	2.9	3,604	4.1
	市町たばこ税	179,503	5.8	178,740	5.9	763	0.4
	特別土地保有税	0	0.0	0	0.0	0	-
	入湯税	0	0.0	0	0.0	0	-
	事業所税	0	0.0	0	0.0	0	-
	都市計画税	65,402	2.1	66,275	2.2	▲ 873	▲ 1.3
	計	337,495	10.8	334,001	10.9	3,494	1.0
市町税計		3,112,596	100.0	3,051,607	100.0	60,989	2.0

(注)表中の数値はそれぞれ四捨五入によっているため計とは一致しない場合がある。



市町税の状況（まんのう町）

		令和6年度		令和5年度		増減額 C(A-B)	増減率 C/B
		決算額A	構成比	決算額B	構成比		
市町民税		千円	%	千円	%	千円	%
	個人均等割	27,210	1.3	30,993	1.5	▲ 3,783	▲ 12.2
	所得割	621,130	30.0	682,686	32.0	▲ 61,556	▲ 9.0
	法人均等割	46,157	2.2	45,133	2.1	1,024	2.3
	法人税割	59,724	2.9	47,793	2.2	11,931	25.0
固定資産税	計	754,221	36.4	806,605	37.9	▲ 52,384	▲ 6.5
	純固定資産税	1,103,775	53.3	1,108,065	52.0	▲ 4,290	▲ 0.4
	うち土地	252,452	12.2	253,681	11.9	▲ 1,229	▲ 0.5
	うち家屋	522,723	25.2	530,319	24.9	▲ 7,596	▲ 1.4
	うち償却	328,600	15.9	324,065	15.2	4,535	1.4
その他	交付金	2,367	0.1	3,574	0.2	▲ 1,207	▲ 33.8
	計	1,106,142	53.4	1,111,639	52.2	▲ 5,497	▲ 0.5
	軽自動車税	86,991	4.2	85,269	4.0	1,722	2.0
	市町たばこ税	123,052	5.9	124,156	5.8	▲ 1,104	▲ 0.9
	特別土地保有税	0	0.0	0	0.0	0	-
その他	入湯税	2,369	0.1	2,446	0.1	▲ 77	▲ 3.1
	事業所税	0	0.0	0	0.0	0	-
	都市計画税	0	0.0	0	0.0	0	-
	計	212,412	10.2	211,871	9.9	541	0.3
市町税計		2,072,775	100.0	2,130,115	100.0	▲ 57,340	▲ 2.7

(注)表中の数値はそれぞれ四捨五入によっているため計とは一致しない場合がある。

