

瀬戸内海歴史民俗資料館 アクリル製展示用具製作等業務委託仕様書

1 事業名 瀬戸内海歴史民俗資料館 アクリル製展示用具製作等業務

2 業務内容 アクリル製展示用具製作等業務
(1) アクリルカバーの製作・搬入
(2) アクリルガードの製作・設置

3 仕様

(1) アクリルカバーの製作・搬入

・アクリルカバーは①～④の4種類を製作する

① 300 mm×300 mm×高 300 mm 1台製作

② 600 mm×400 mm×高 200 mm 1台製作

③ 900 mm×600 mm×高 400 mm 1台製作

④ 1200 mm×750 mm×高 400 mm 2台製作

※法量はいずれも概数

・アクリルカバーは透明アクリル（5 t）製とする



(参考写真) 既存のアクリルカバー②

(2) アクリルガードの製作・設置

・アクリルガードはアクリル板を「コ」の字状に組み立てて衝立状の仕切りとするものであり、自立できるようにする（次ページの参考図・別紙1参照）

・アクリルガードは1種類を製作する

・アクリルガードは前面1面・側面2面（アクリル板各1枚）の計3枚のアクリル板で構成する

[前面] 1700 mm×高 600 mm×厚 5 mm

[側面] 300 mm×高 600 mm×厚 5 mm

※法量はいずれも概数

・下記の仕様の詳細は、現地確認・両者協議のうえ決定する

・前面と側面のアクリル板の固定は、黒色に着色した「L」字状の鉄板にアクリル板をネジなどで止めることにより実施し、組み立てと解体を簡易に行うことができる仕様とする

・アクリル板の前面の左右端に長さ5 cm程度のアクリルブロックなどを接着し、転倒防止を図る

・アクリル板の後面の左右端に固定用具を設置し、転倒防止を図る

・アクリル板は透明アクリル（5 t）製とする

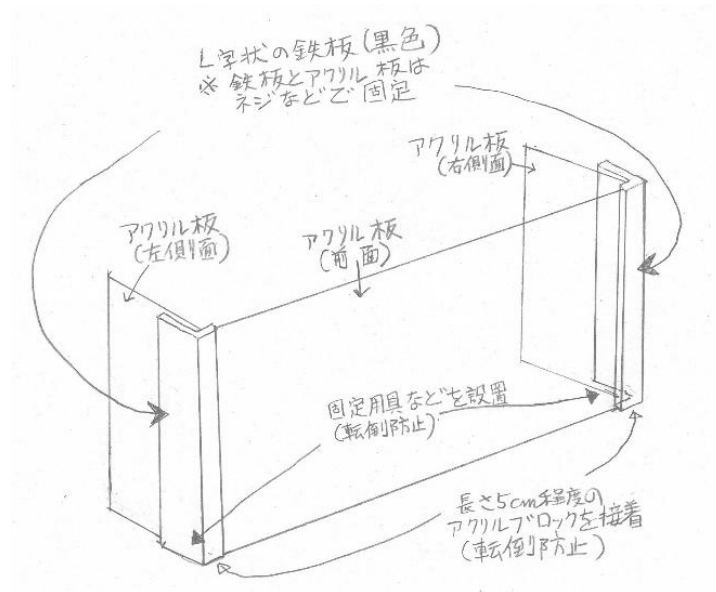
・アクリルガードは納品時に組み立てる

規格

[前面] 1700 mm × 高 600 mm × 厚 5 mm

[側面] 300 mm × 高 600 mm × 厚 5 mm

※法量はいずれも概数



(参考図) アクリルガード模式図


4 業務期間 契約日～令和8年3月27日(金)

5 その他

- ・作業実施の前に現場での打ち合わせを行うこと
- ・製作物等の瀬戸内海歴史民俗資料館への搬入に係る経費は受託者が負担する
- ・本仕様書に明記されていない事項について疑義が生じた場合は、両者協議のうえ決定する

(参考)

仮設的なアクリルガード



【新設アクリルガード】

側面 2 ヶ所にアクリル板を設置

前面の左右端に長さ5cm程度のアクリル
ブロックなどを接着し、転倒防止を図る




【新設アクリルガード】

前面と側面のアクリル板は、
黒色に着色した「L」字状の鉄板に
アクリル板をネジなどで止める

【新設アクリルガード】

後面の左右端に固定用具などを
設置し、転倒防止を図る



側面に設置するアクリル板

固定用具など(転倒防止用)