

香川県の地域情勢

令和8年3月分

● 景況判断

～令和8年1月～3月の経済指標より～














3月  持ち直しの動きが続いている

【景況判断の推移】

香川県	1月	2月	3月
香川県の地域情勢	持ち直しの動きが続いている	持ち直しの動きが続いている	持ち直しの動きが続いている
金融経済概況 (日本銀行高松支店)	持ち直している【2/12】	持ち直している【3/11】	持ち直している【4/14】

全国	1月	2月	3月
月例経済報告 (内閣府)	米国の通商政策による影響が自動車産業を中心にみられるものの、緩やかに回復している【1/22】	米国の通商政策の影響が残るものの、緩やかに回復している【2/25】	景気は、緩やかに回復しているが、中東情勢の影響を注視する必要がある【3/27】




【指標の動き】

● 景気動向指数 composite index			
香川県景気動向指数(かがわCI) ※1	1月		P3
● 消費 consumption			
百貨店・スーパー販売額	2月		P4
コンビニエンスストア販売額	2月		P4
家電大型専門店販売額	2月		P5
ドラッグストア販売額	2月		P5
ホームセンター販売額	2月		P6
新車登録・届出台数	1月		P6
● 生産 production			
鉱工業生産指数 ※2	1月		P7
● 投資 investment			
公共工事請負金額	2月		P7
新設住宅着工戸数	2月		P8
建築着工床面積	2月		P8
● 物価 prices			
消費者物価指数	2月		P9
● 倒産 bankruptcy			
企業倒産件数 ※3	3月		P9

● 雇用 employment			
有効求人倍率 ※1	2月		P10
常用雇用指数	1月		P11
所定外労働時間指数	1月		P11
● 観光 tourism			
主要観光地入込客数	2月		P12
● 交通 traffic			
瀬戸大橋通行台数	3月		P12
航空機利用者数(羽田線)	2月		P13
● 貿易 trade			
輸出額	2月		P14
輸入額	2月		P14
● 気象 weather			
平均気温・降水量	3月	-	P15

※1は前月差、※2は前月比、※3は前年同月差、その他は前年同月比
(前年同月比は前年同月を前期とする変化率)

(前月比は前月を前期とする変化率)

 は改善を、 は同水準(同数)を、 は悪化を示す

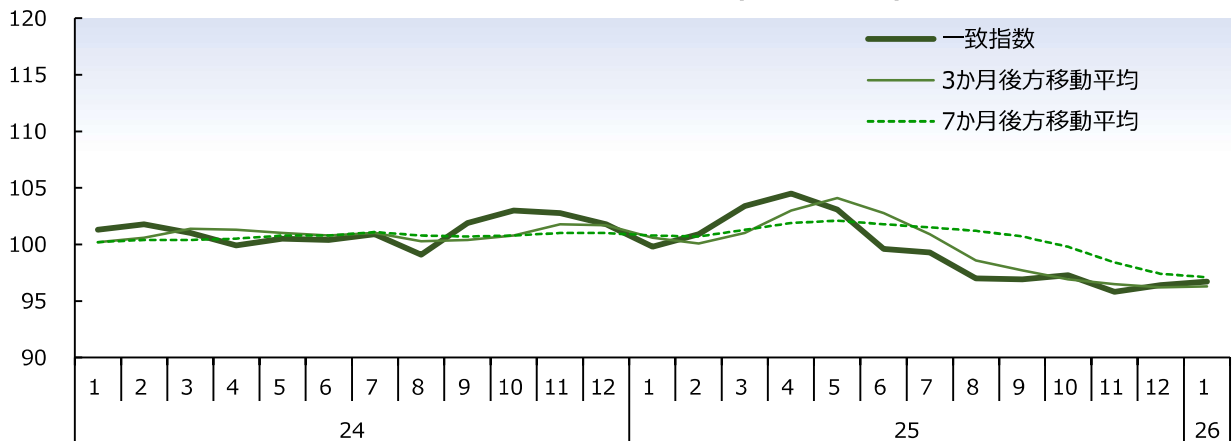
※人口は、令和7年国勢調査結果の公表まで推計されないため、掲載していません。

香川県景気動向指数
(かがわCI)

1月	一致指数は2か月連続で前月を上回る ▲
一致指数は+0.30ポイントと、2か月連続で上昇した。 3か月後方移動平均は▲0.20ポイントと、8か月連続で下降した。 7か月後方移動平均は▲0.41ポイントと、8か月連続で下降した。	

	25年					26年
	8月	9月	10月	11月	12月	1月
一致指数	97.0	96.9	97.3	95.8	96.4	96.7
前月差	▲ 2.30	▲ 0.10	0.40	▲ 1.50	0.60	0.30
3か月後方移動平均	98.6	97.7	96.9	96.5	96.2	96.3
前月差	▲ 2.33	▲ 0.90	▲ 0.76	▲ 0.43	▲ 0.27	▲ 0.20
7か月後方移動平均	101.2	100.7	99.8	98.4	97.4	97.1
前月差	▲ 0.31	▲ 0.53	▲ 0.90	▲ 1.39	▲ 1.13	▲ 0.41

香川県景気動向指数(一致指数)



香川県景気動向指数(一致指数：長期時系列)

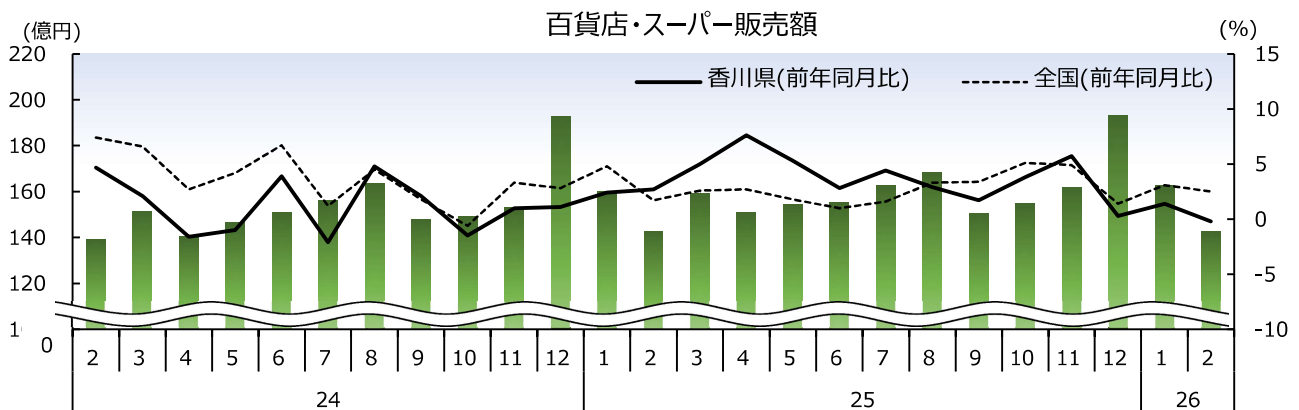


資料：香川県「香川県景気動向指数」

百貨店・スーパー販売額

2月	全店ベースで16か月ぶりに前年同月を下回る
全店ベースで142億4,200万円と、前年同月比▲0.2%、うち既存店は前年同月比+0.4%となった。 また、全国は全店ベースで1兆7,724億5,800万円と、前年同月比+2.5%、うち既存店は前年同月比+1.8%となった。	

全店ベース		25年				26年	
		9月	10月	11月	12月	1月	2月
香川県	販売額(百万円)	15,056	15,466	16,188	19,322	16,245	14,242
	前年同月比(%)	1.7	3.8	5.7	0.3	1.4	▲0.2
全国	販売額(百万円)	1,799,271	1,881,483	1,990,266	2,380,886	1,973,300	1,772,458
	前年同月比(%)	3.4	5.1	4.9	1.4	3.1	2.5



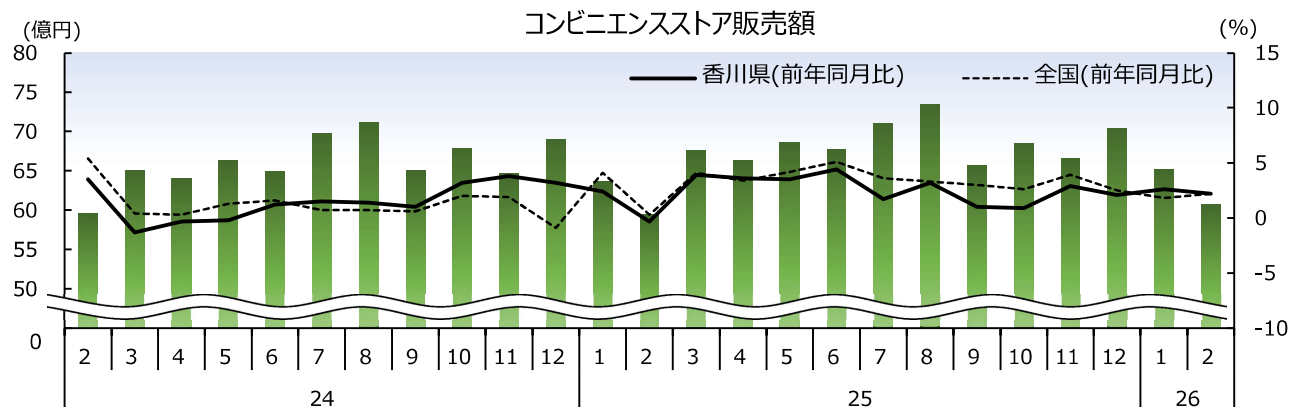
※最近月は速報値です。 ※前年同月比は一部補正を行い計算しているため、必ずしも前年販売額による計算結果と一致しません。

資料：経済産業省「商業動態統計」

コンビニエンスストア販売額

2月	12か月連続で前年同月を上回る
全店ベースで60億7,500万円と、前年同月比+2.2%となった。 また、全国は全店ベースで1兆14億1,900万円と、前年同月比+2.2%となった。	

全店ベース(サービス売上高を含む)		25年				26年	
		9月	10月	11月	12月	1月	2月
香川県	販売額(百万円)	6,565	6,848	6,656	7,039	6,521	6,075
	前年同月比(%)	1.0	0.9	2.9	2.1	2.6	2.2
全国	販売額(百万円)	1,099,987	1,131,761	1,094,147	1,165,633	1,068,467	1,001,419
	前年同月比(%)	3.0	2.6	3.9	2.5	1.8	2.2



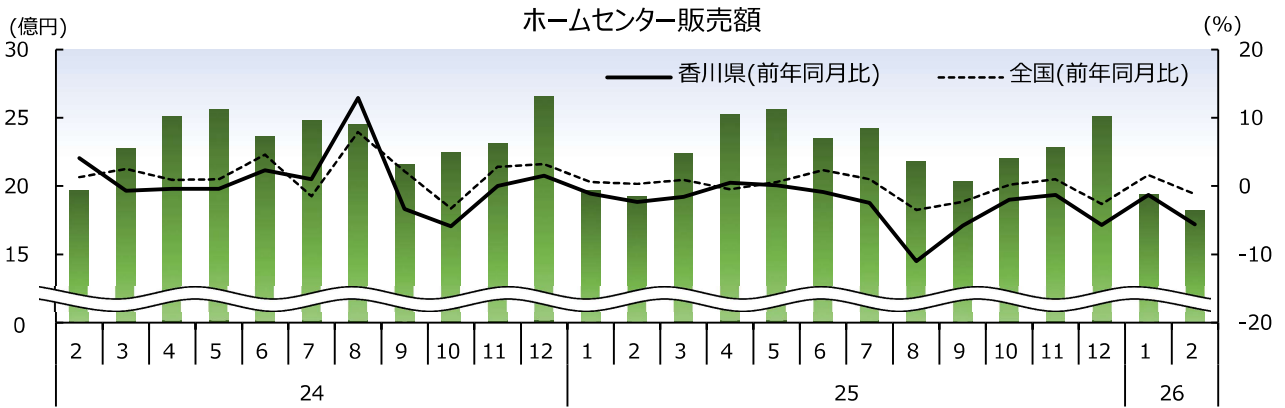
※最近月は速報値です。

資料：経済産業省「商業動態統計」

**ホームセンター
販売額**

2月	9か月連続で前年同月を下回る	↓
全店ベースで18億1,700万円と、前年同月比▲5.6%となった。 また、全国は全店ベースで2,257億3,900万円と、前年同月比▲1.2%となった。		

全店ベース		25年				26年	
		9月	10月	11月	12月	1月	2月
香川県	販売額(百万円)	2,030	2,201	2,283	2,509	1,939	1,817
	前年同月比(%)	▲5.8	▲2.0	▲1.3	▲5.7	▲1.3	▲5.6
全国	販売額(百万円)	254,557	271,610	286,245	333,777	249,811	225,739
	前年同月比(%)	▲2.3	0.2	1.0	▲2.6	1.6	▲1.2



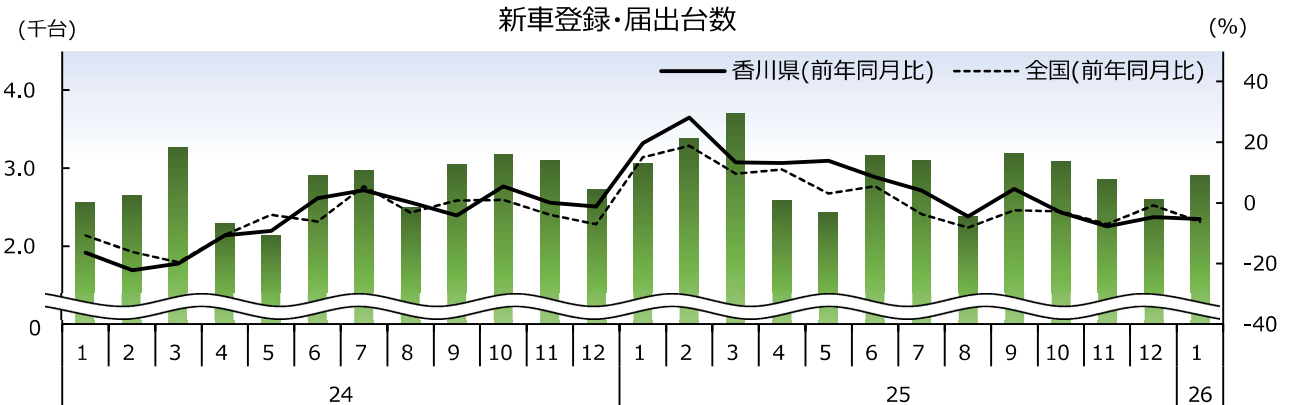
※最近月は速報値です。

資料：経済産業省「商業動態統計」

**新車登録・
届出台数**

1月	4か月連続で前年同月を下回る	↓
乗用車、軽乗用車がともに減少し、2,905台と、前年同月比▲5.3%となった。 また、全国では乗用車、軽乗用車がともに減少し、307,840台と、前年同月比▲6.2%となった。		

乗用車・軽乗用車の計		25年					26年
		8月	9月	10月	11月	12月	1月
香川県	登録・届出台数(台)	2,386	3,192	3,081	2,862	2,599	2,905
	前年同月比(%)	▲4.4	4.6	▲3.1	▲7.7	▲4.7	▲5.3
全国	登録・届出台数(台)	249,328	357,460	328,349	307,467	278,068	307,840
	前年同月比(%)	▲8.2	▲2.4	▲2.8	▲7.0	▲0.8	▲6.2



資料：四国運輸局、(一社)日本自動車販売協会連合会、(一社)全国軽自動車協会連合会

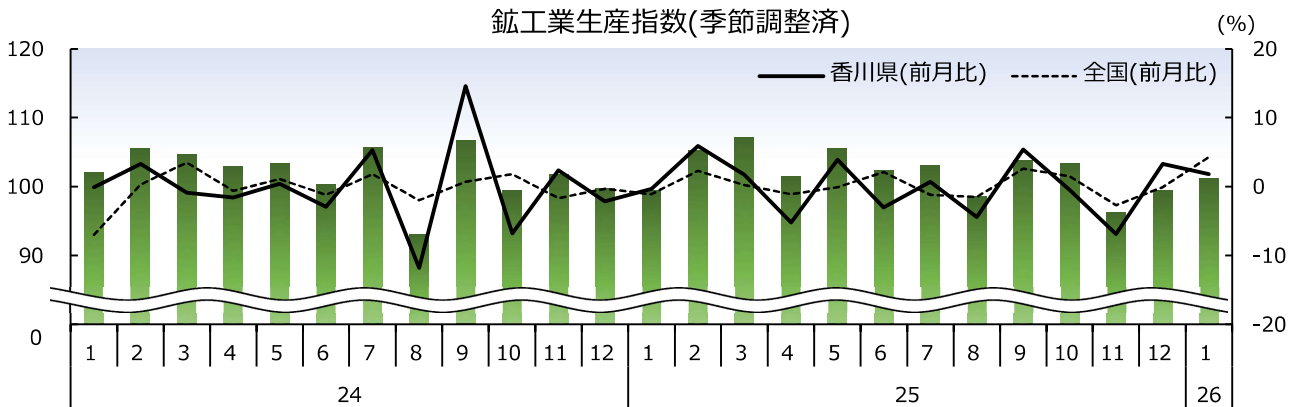
生産

production

鉱工業生産指数

1月	2か月連続で前月を上回る ↑
季節調整済指数は101.2となり、前月比は、輸送機械工業（鋼船）、電気機械工業（発光ダイオード）などが低下したものの、金属製品工業（鋼管）、プラスチック製品工業（フィルム・シート）などが上昇したことから、前月比+1.8%となった。	

季節調整済指数 (2020年=100)		25年					26年
		8月	9月	10月	11月	12月	1月
香川県	鉱工業生産指数	98.5	103.8	103.3	96.2	99.4	101.2
	前月比(%)	▲4.4	5.4	▲0.5	▲6.9	3.3	1.8
全国	鉱工業生産指数	100.6	103.2	104.7	101.9	101.8	104.5
	前月比(%)	▲1.5	2.6	1.5	▲2.7	▲0.1	4.3



投資

investment

公共工事 請負金額

2月	3か月連続で前年同月を上回る ↑
請負金額84億9,600万円と、前年同月比+30.3%となった。 また、2025年度の累計は前年を0.9%上回る925億700万円となった。	

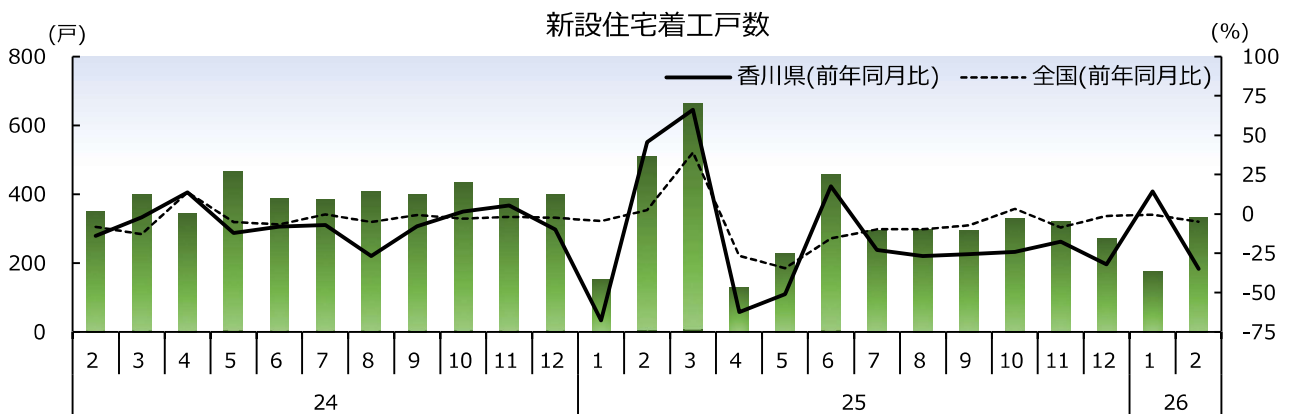
		25年				26年	
		9月	10月	11月	12月	1月	2月
香川県	請負額(百万円)	9,360	6,720	4,349	4,121	8,370	8,496
	前年同月比(%)	▲1.3	9.2	▲37.8	34.9	109.2	30.3
	年度累計(百万円)	60,449	67,169	71,518	75,640	84,010	92,507
	前年同期比(%)	▲6.9	▲5.5	▲8.4	▲6.8	▲1.3	0.9



**新設住宅
着工戸数**

2月	2か月ぶりに前年同月を下回る	↓
持家が増加したものの、貸家、分譲が減少し、332戸と、前年同月比▲34.9%となった。 また、全国は5万7,630戸と、前年同月比▲4.9%となった。		

		25年				26年	
		9月	10月	11月	12月	1月	2月
香 川 県	着 工 戸 数 (戸)	296	329	320	271	175	332
	前 年 同 月 比 (%)	▲ 25.6	▲ 24.0	▲ 17.7	▲ 31.9	14.4	▲ 34.9
全 国	着 工 戸 数 (戸)	63,570	71,871	59,524	62,118	55,898	57,630
	前 年 同 月 比 (%)	▲ 7.3	3.2	▲ 8.5	▲ 1.3	▲ 0.4	▲ 4.9

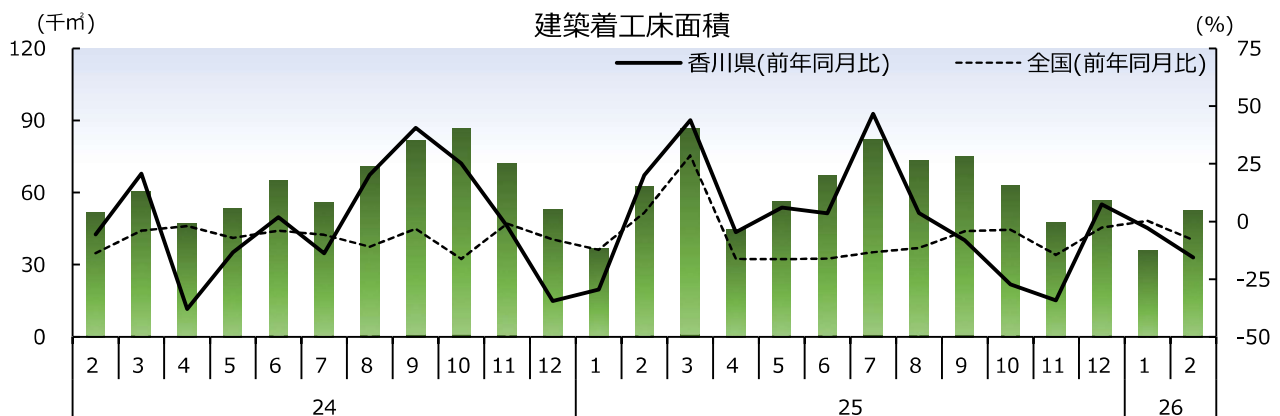


資料：国土交通省「住宅着工統計」

**建築着工
床面積**

2月	2か月連続で前年同月を下回る	↓
非居住用が増加したものの、居住用が減少し、5万2,745㎡と、前年同月比▲15.5%となった。 また、全国では743万2,394㎡と、前年同月比▲8.0%となった。		

		25年				26年	
		9月	10月	11月	12月	1月	2月
香 川 県	着 工 床 面 積 (㎡)	74,890	63,098	47,403	56,826	35,883	52,745
	前 年 同 月 比 (%)	▲ 8.0	▲ 27.3	▲ 34.1	7.4	▲ 2.8	▲ 15.5
全 国	着 工 床 面 積 (㎡)	8,539,210	8,774,761	7,220,174	7,824,605	7,000,041	7,432,394
	前 年 同 月 比 (%)	▲ 4.2	▲ 3.5	▲ 14.5	▲ 2.6	0.3	▲ 8.0



資料：国土交通省「建築着工統計」

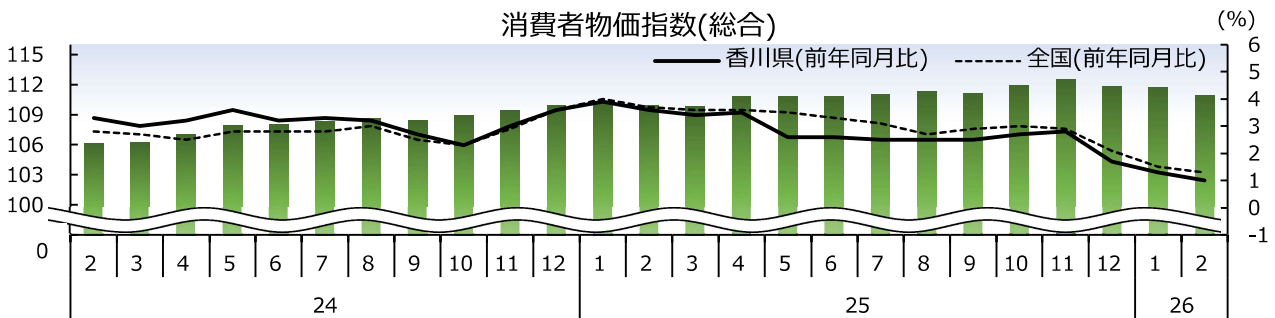
●物価

prices

消費者物価指数

2月	前年同月比は51か月連続で上回る ↑
総合指数は110.9となり、前月比は、教養娯楽サービス、教養娯楽用品などが上昇したものの、電気代、調理食品が下落し、▲0.7%となった。 また、前年同月比は、電気代、自動車等関係費などが下落したものの、穀類、菓子類などが上昇し、+1.0%となった。	

(2020年=100)		25年				26年	
		9月	10月	11月	12月	1月	2月
香川県 (高松市)	総合指数	111.1	111.9	112.5	111.8	111.7	110.9
	前月比(%)	▲0.2	0.7	0.6	▲0.6	▲0.1	▲0.7
	前年同月比(%)	2.5	2.7	2.8	1.7	1.3	1.0
	生鮮食品を除く総合指数	110.3	110.9	111.4	110.9	110.6	109.9
全国	総合指数	112.0	112.8	113.2	113.0	112.9	112.2
	前月比(%)	▲0.1	0.7	0.3	▲0.2	▲0.1	▲0.6
	前年同月比(%)	2.9	3.0	2.9	2.1	1.5	1.3



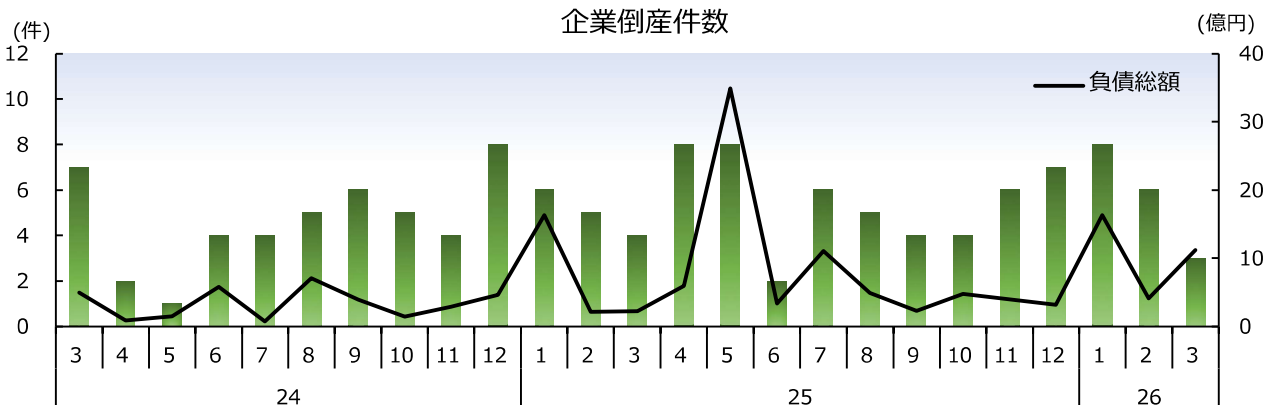
●倒産

bankruptcy

企業倒産件数

3月	件数は前年同月を下回り、負債総額は前年同月を上回る ↑
件数は3件と、前年同月差▲1件となった。 また、負債総額は11億2,300万円と、前年同月差+8億9,600万円となった。	

負債総額1,000万円以上		25年			26年		
		10月	11月	12月	1月	2月	3月
香川県	件数(件)	4	6	7	8	6	3
	前年同月差(件)	▲1	2	▲1	2	1	▲1
	負債総額(百万円)	479	399	319	1,634	415	1,123
	前年同月差(百万円)	335	109	▲143	2	196	896

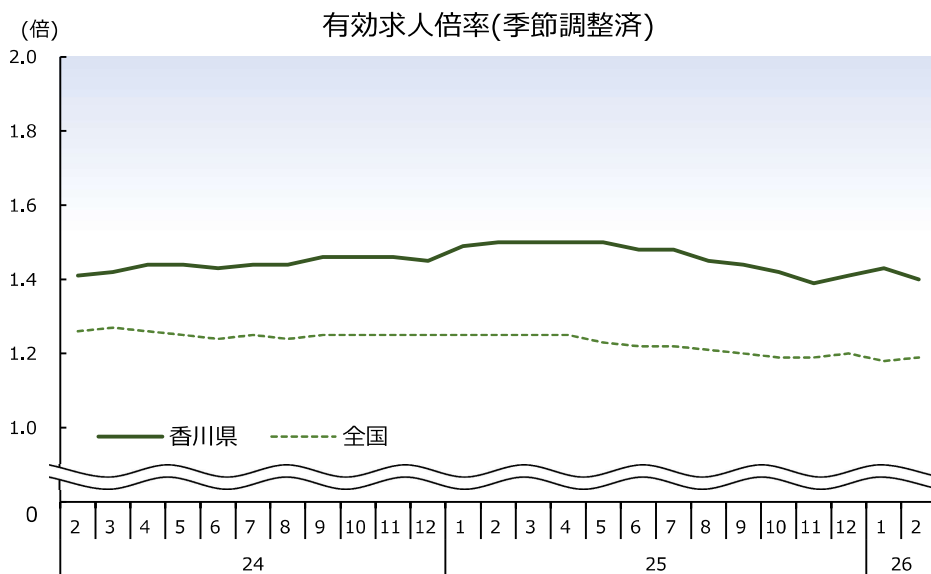


有効求人倍率

2月 3か月ぶりに前月を下回る

季節調整済の有効求人倍率は1.40倍(全国第6位)と、前月より0.03ポイント下降した。
また、175か月連続で1倍台となっている。

季節調整済		25年				26年	
		9月	10月	11月	12月	1月	2月
香 川 県	有効求人倍率(倍)	1.44	1.42	1.39	1.41	1.43	1.40
	前月差	▲ 0.01	▲ 0.02	▲ 0.03	0.02	0.02	▲ 0.03
全 国	有効求人倍率(倍)	1.20	1.19	1.19	1.20	1.18	1.19
	前月差	▲ 0.01	▲ 0.01	0.00	0.01	▲ 0.02	0.01



近県の有効求人倍率(2月)

徳 島	1.18倍 (23位)
愛 媛	1.40倍 (6位)
高 知	1.15倍 (24位)
岡 山	1.30倍 (13位)

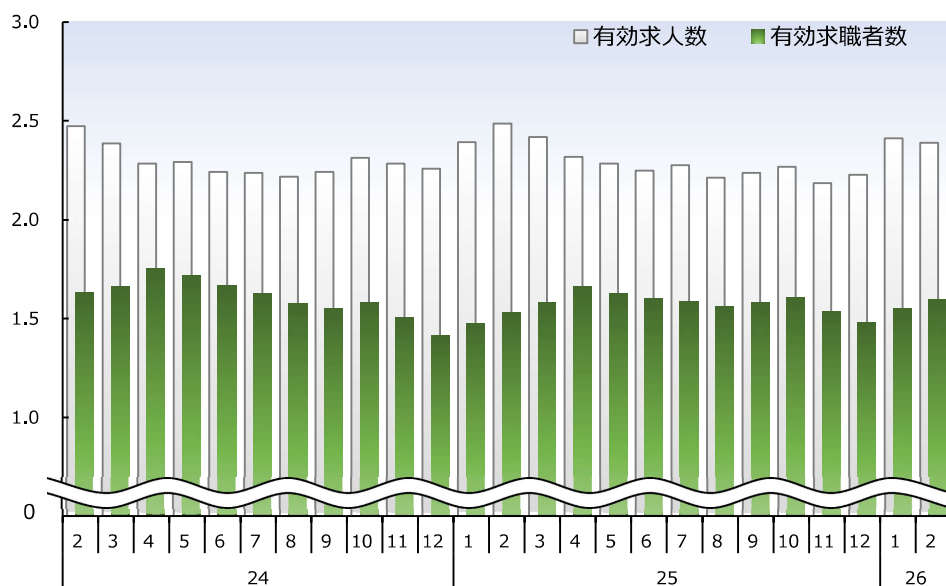
完全失業率※

香 川 県 (10-12月)	1.9%
全 国 (2月)	2.6%

※香川県はモデル推計値

※全国は季節調整済

有効求職者数・有効求人数



その他の指標(2月)

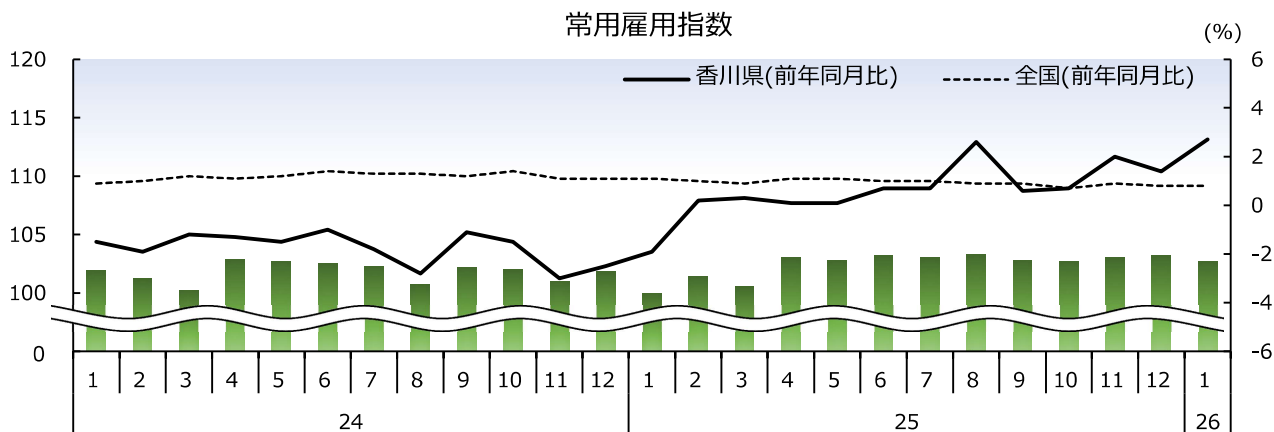
正社員の有効求人倍率	1.20倍 (原数値)
有効求職者数	15,953人
有効求人数	23,894人
就職件数	1,232件

常用雇用指数

1月 12か月連続で前年同月を上回る ↑

事業所規模30人以上(2020年=100)の指数は102.7と、前年同月比+2.7%となった。
また、全国は102.6と、前年同月比+0.8%となった。

30人以上(2020年=100)		25年					26年
		8月	9月	10月	11月	12月	1月
香 川 県	常用雇用指数	103.3	102.8	102.7	103.0	103.2	102.7
	前年同月比(%)	2.6	0.6	0.7	2.0	1.4	2.7
全 国	常用雇用指数	102.8	102.7	102.7	102.9	102.9	102.6
	前年同月比(%)	0.9	0.9	0.7	0.9	0.8	0.8



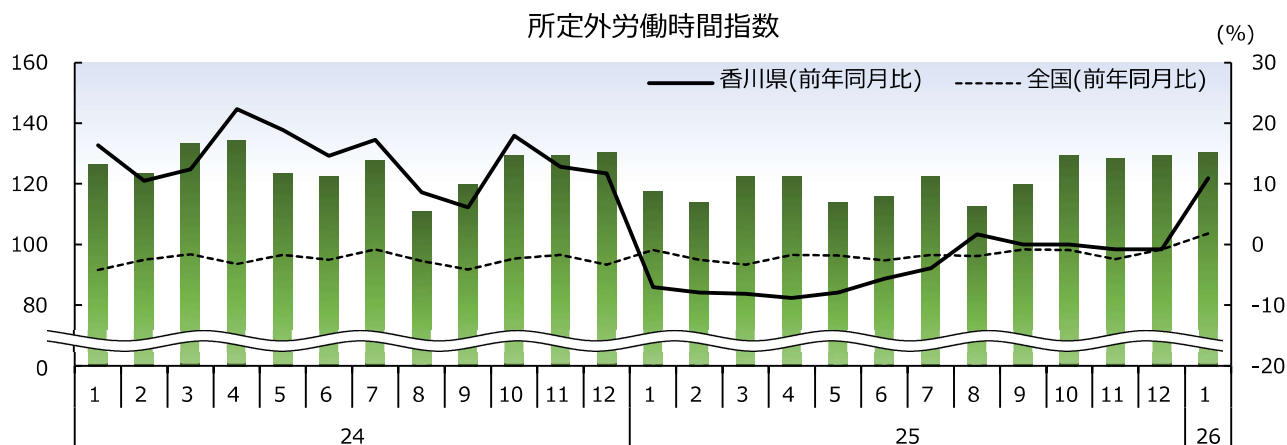
資料：香川県「毎月勤労統計調査(地方調査)」、厚生労働省「毎月勤労統計調査(全国調査)」

所定外労働時間指数

1月 5か月ぶりに前年同月を上回る ↑

事業所規模30人以上(2020年=100)の指数は130.4と、前年同月比+10.9%となった。
また、全国は104.6と、前年同月比+1.8%となった。

30人以上(2020年=100)		25年					26年
		8月	9月	10月	11月	12月	1月
香 川 県	所定外労働時間指数	112.7	119.6	129.4	128.4	129.4	130.4
	前年同月比(%)	1.7	0.0	0.0	▲ 0.8	▲ 0.8	10.9
全 国	所定外労働時間指数	98.1	105.6	112.0	109.3	107.4	104.6
	前年同月比(%)	▲ 1.9	▲ 0.8	▲ 0.9	▲ 2.4	▲ 0.8	1.8



資料：香川県「毎月勤労統計調査(地方調査)」、厚生労働省「毎月勤労統計調査(全国調査)」

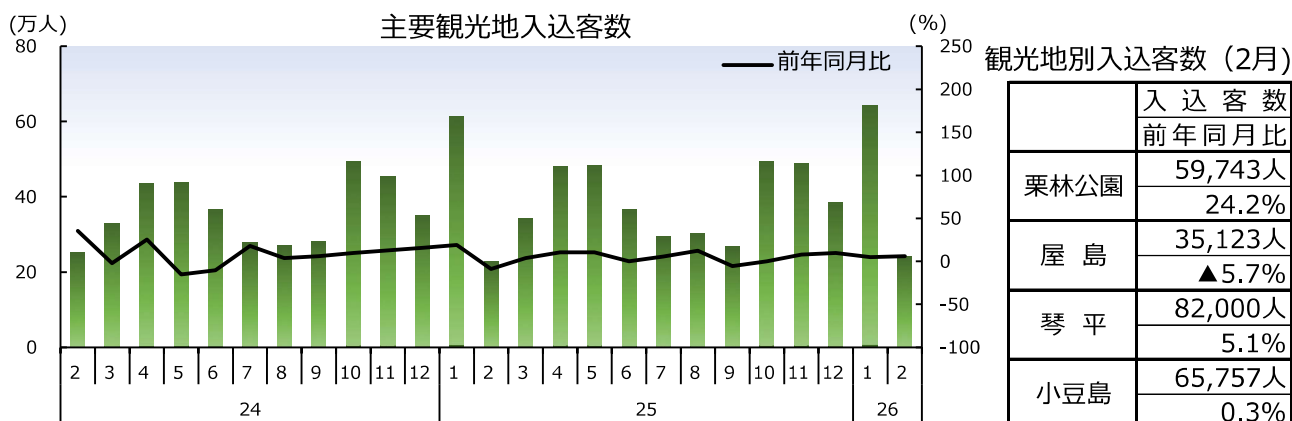
観光

tourism

主要観光地 入込客数

2月	5か月連続で前年同月を上回る ↑
屋島が減少したものの、栗林公園、琴平、小豆島が増加したことから、242,623人と、前年同月比+6.0%となった。	

栗林公園、屋島、琴平、小豆島の合計		25年				26年	
		9月	10月	11月	12月	1月	2月
香川県	入込客数(人)	266,449	494,327	488,572	385,111	642,022	242,623
	前年同月比(%)	▲5.4	0.2	7.8	9.8	4.8	6.0
	2019年同月比(%)	▲13.9	5.5	12.1	20.6	▲14.6	20.2



資料：香川県

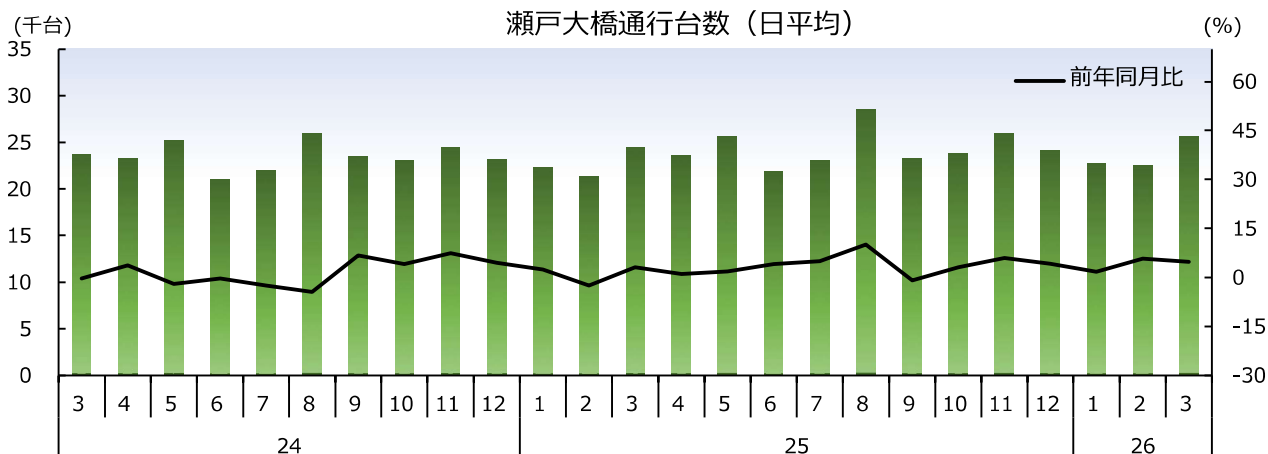
交通

traffic

瀬戸大橋 通行台数

3月	6か月連続で前年同月を上回る ↑
日平均通行台数は25,610台と、前年同月比+4.8%(+1,166台)となった。 なお、車種別では普通車が前年同月比+5.1%、大型車が同+4.7%、特大車が同+1.8%、中型車が同+3.5%、軽自動車等が同+4.6%となった。	

		25年			26年		
		10月	11月	12月	1月	2月	3月
香川県	日平均通行台数(台)	23,732	25,915	24,130	22,664	22,528	25,610
	前年同月比(%)	3.1	5.9	4.2	1.7	5.7	4.8



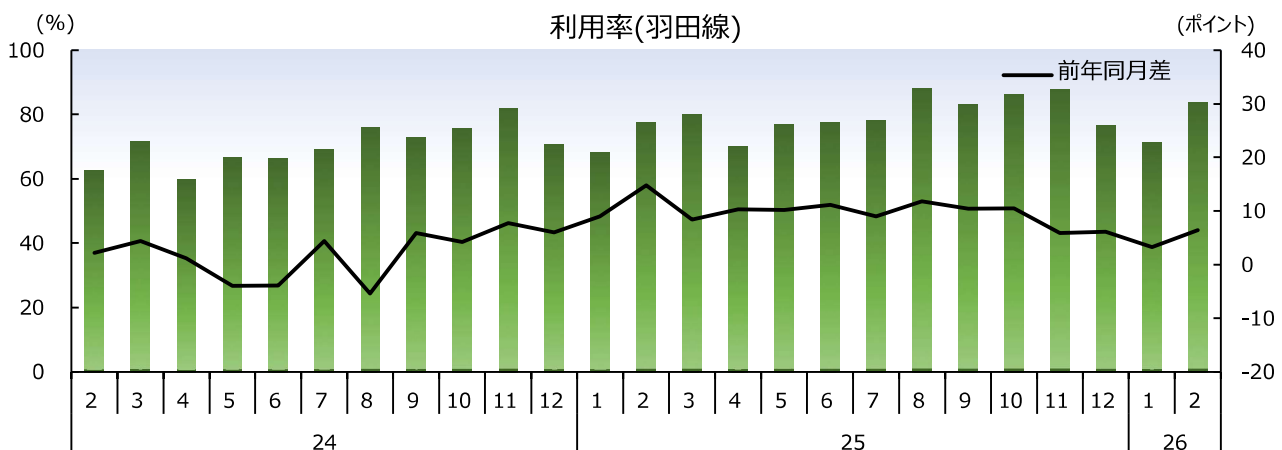
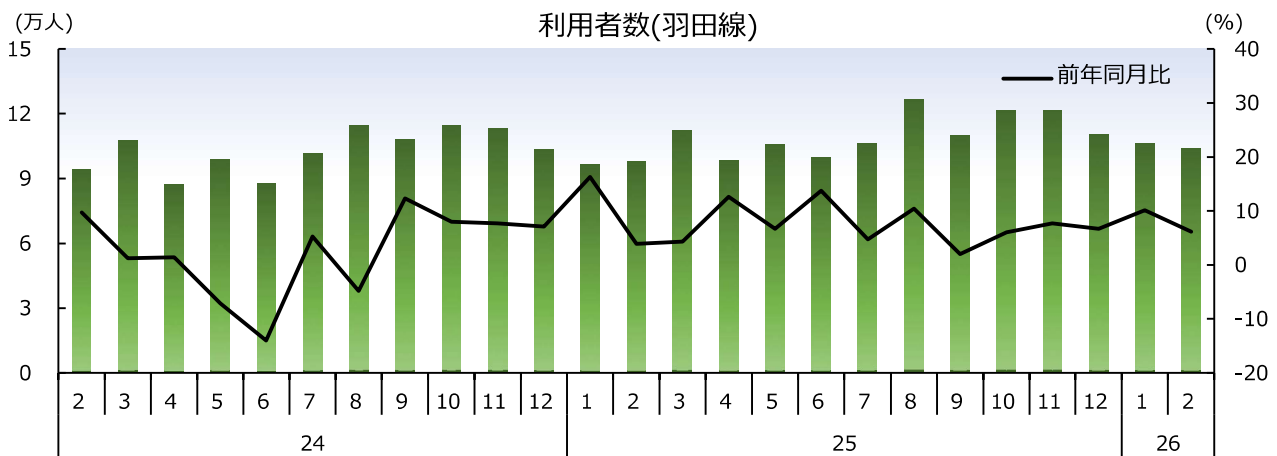
資料：本州四国連絡高速道路(株)

**航空機利用者数
(羽田線)**

2月	18か月連続で前年同月を上回る ↑
羽田線の利用者数は103,867人と、前年同月比+6.2%となった。 また、利用率は83.8%と、前年同月差+6.4ポイントとなった。なお、座席数の前年同月比は▲2.0%となった。	

		25年				26年	
		9月	10月	11月	12月	1月	2月
羽田線	利用者数(人)	110,032	121,331	121,463	110,081	106,081	103,867
	前年同月比(%)	2.0	6.0	7.7	6.7	10.1	6.2
	座席数(席)	132,332	140,878	138,697	143,627	148,507	123,922
	前年同月比(%)	▲10.8	▲6.9	0.5	▲1.9	5.0	▲2.0
	利用率(%)	83.1	86.1	87.6	76.6	71.4	83.8
前年同月差(ポイント)		10.4	10.5	5.9	6.1	3.3	6.4

2月	利用者数	座席数	利用率
那覇便	7,515人	8,367席	89.8%
前年同月比(差)	▲11.4%	▲23.0%	11.7ポイント
ソウル便	20,890人	22,144席	94.3%
前年同月比(差)	3.9%	1.4%	2.3ポイント
上海便	0人	0席	0.0%
前年同月比(差)	▲100.0%	▲100.0%	▲93.8ポイント
台北便	9,475人	10,062席	94.2%
前年同月比(差)	83.7%	40.5%	22.2ポイント

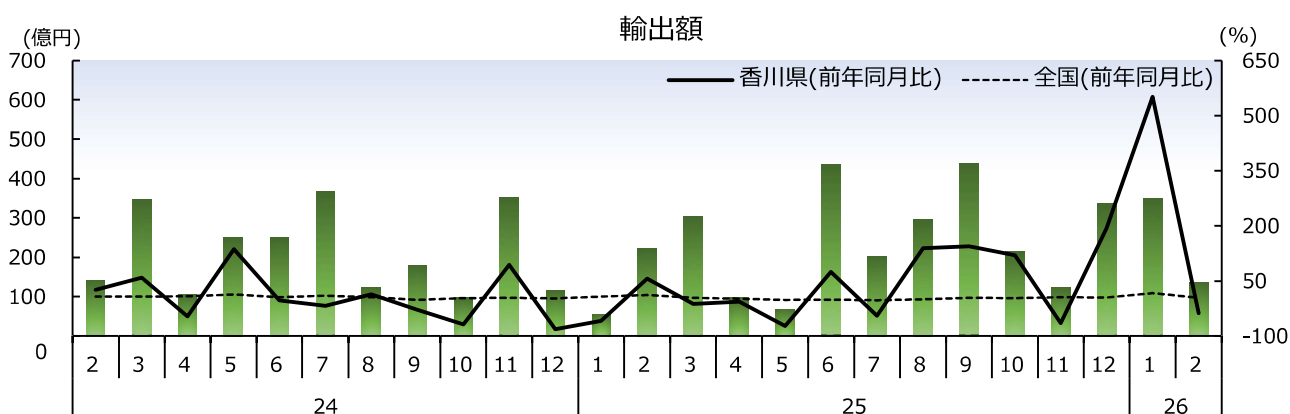


資料：香川県

輸出額

2月	3か月ぶりに前年同月を下回る	↓
137億1,000万円となり、前年同月比は、船舶などが減少したことから▲38.1%となった。		

		25年				26年	
		9月	10月	11月	12月	1月	2月
香 川 県	輸 出 額 (百万円)	43,981	21,443	12,357	33,756	35,032	13,710
	前 年 同 月 比 (%)	144.1	120.1	▲ 64.9	193.0	551.2	▲ 38.1
全 国	輸 出 額 (百万円)	9,413,260	9,766,218	9,709,494	10,408,272	9,185,076	9,559,614
	前 年 同 月 比 (%)	4.2	3.6	6.1	5.1	16.8	4.0



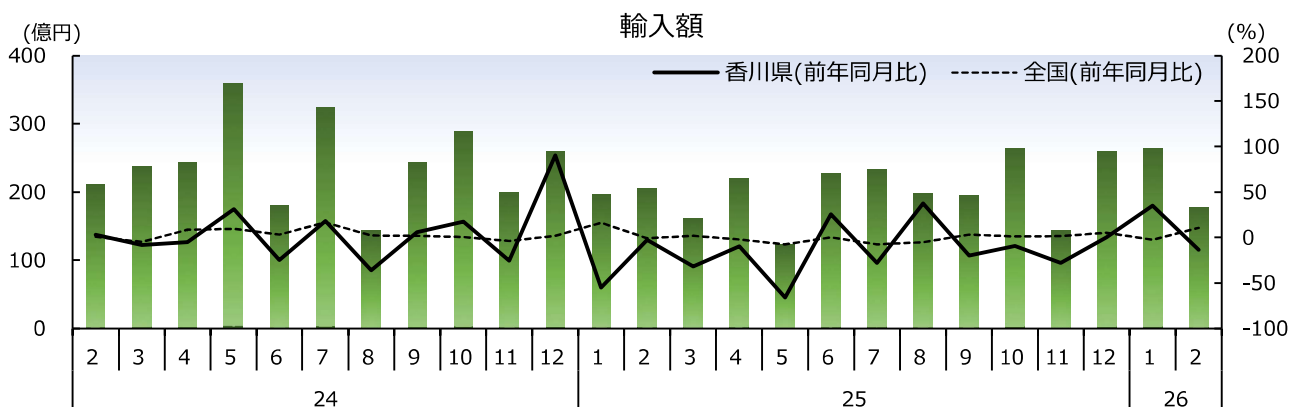
※最近月は速報値です。 ※直島町分は宇野税関支署の管轄のため、香川県の数値には含まれていません。

資料：神戸税関

輸入額

2月	3か月ぶりに前年同月を下回る	↓
177億5,300万円となり、前年同月比は、金属製品などが増加したものの、石炭などが減少したことから▲13.5%となった。		

		25年				26年	
		9月	10月	11月	12月	1月	2月
香 川 県	輸 入 額 (百万円)	19,475	26,281	14,376	25,929	26,407	17,753
	前 年 同 月 比 (%)	▲ 19.9	▲ 9.2	▲ 27.8	0.0	34.9	▲ 13.5
全 国	輸 入 額 (百万円)	9,655,712	9,998,323	9,398,374	10,294,782	10,350,880	9,515,317
	前 年 同 月 比 (%)	3.3	1.0	1.4	5.3	▲ 2.4	10.6



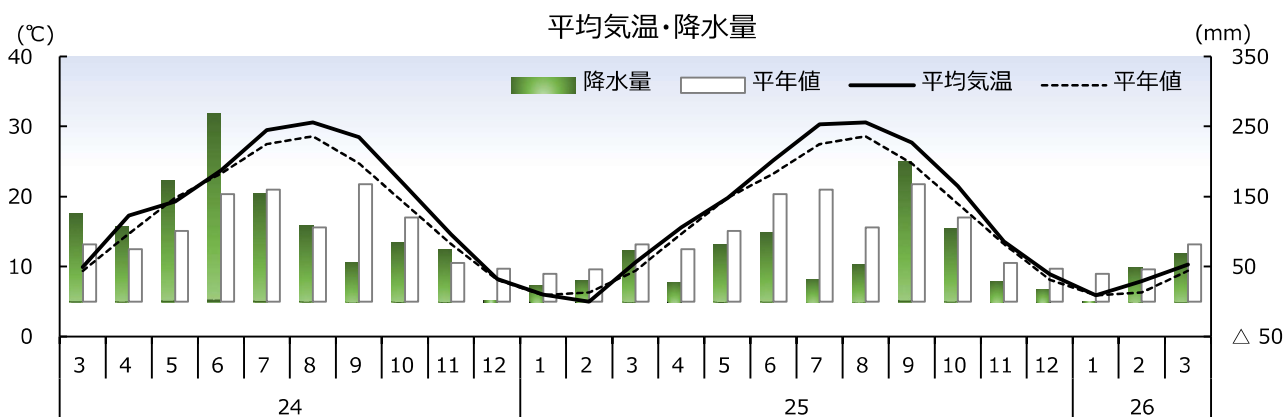
※最近月は速報値です。 ※直島町分は宇野税関支署の管轄のため、香川県の数値には含まれていません。

資料：神戸税関

平均気温
降水量

3月	平均気温は平年を上回り、降水量は平年を下回る
平均気温は10.3℃と、平年(9.4℃)を0.9℃上回った。 また、降水量は68.5mmと、平年(81.4mm)を12.9mm下回った。	

		25年			26年		
		10月	11月	12月	1月	2月	3月
香川県 (高松市)	平均気温(℃)	21.5	13.6	8.9	5.9	7.9	10.3
	平年差(℃)	2.5	0.4	0.8	0.0	1.6	0.9
	降水量(mm)	105.0	28.0	17.5	0.5	48.5	68.5
	平年差(mm)	▲ 15.1	▲ 27.0	▲ 29.2	▲ 38.9	2.7	▲ 12.9



資料：高松地方気象台

利用上の注意

- ・本資料は、官公庁、法人等の統計資料をもとに、香川県の地域情勢に関する指標をまとめたものです。
- ・数字の単位未満は、原則として四捨五入しています。
- ・指標の中には速報値や季節調整値を使用しているものがあり、翌月以降の公表資料で変更される場合があります。

お問い合わせ先

〒760-8570 香川県高松市番町四丁目1番10号

香川県政策部統計調査課 政策統計グループ

TEL:087-832-3146 FAX:087-806-0224

HP:香川県統計情報データベース

<https://www.pref.kagawa.lg.jp/tokei/>