

令和6年度（令和5会計年度） 地方教育費調査

調査の概要

1. 調査の目的

この調査は、学校教育、社会教育、生涯学習関連及び教育行政における地方公共団体から支出された経費並びに授業料等の収入の実態及び地方教育行政機関の組織等の状況を明らかにし、国・地方を通じた教育諸施策を検討・立案するための基礎資料を得ることを目的とする。

2. 調査の期日

令和5会計年度(学級数、在学者数は令和5年5月1日現在、県人口は令和6年1月1日現在)

3. 調査の種類及び対象

教育費調査……県・市町・一部事務組合教育委員会並びに県立の中学校、特別支援学校、高等学校、専修学校

4. 調査の主体 文部科学省

地方教育費調査

調査結果の概要	1
教育費総括表	3
幼稚園教育費、幼保連携型認定こども園教育費	5
小学校教育費、中学校教育費	6
特別支援学校教育費、高等学校(全日制)教育費	7
高等学校(定時制)教育費、高等学校(通信制)教育費	8
専修学校教育費	9
社会教育費・教育行政費	10
教育に係る収入	11
市町別支出分野別教育費	12
市町別幼稚園教育費、幼保連携型認定こども園教育費	13
市町別小学校教育費、市町別中学校教育費	15
市町別社会教育費(財源別・支出項目別、支出分野別)	17
市町別教育行政費	19
市町別収入額、知事部局における生涯学習関連費	20

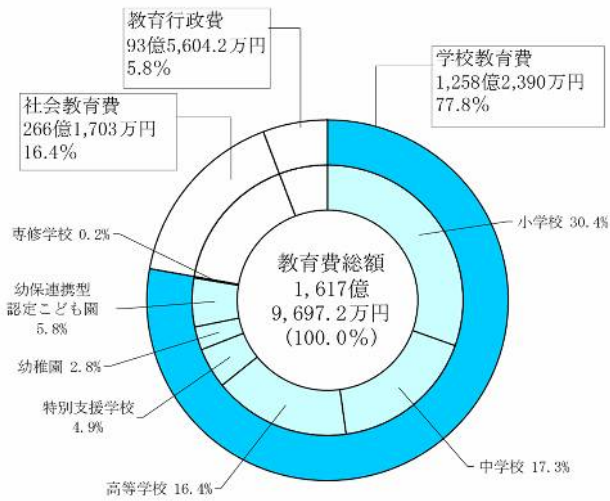
年次別統計表

教育分野別教育費、財源別・支出項目別教育費	21
在学者(人口)1人当たりの教育費、支出分野別社会教育費	23

令和6年度 地方教育費調査

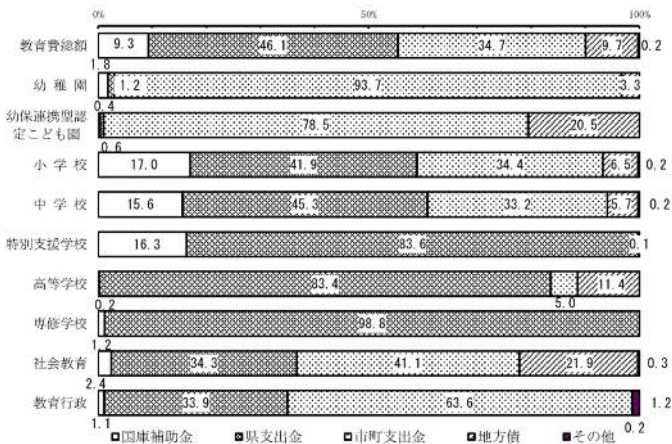
調査結果の概要

【教育費総額】



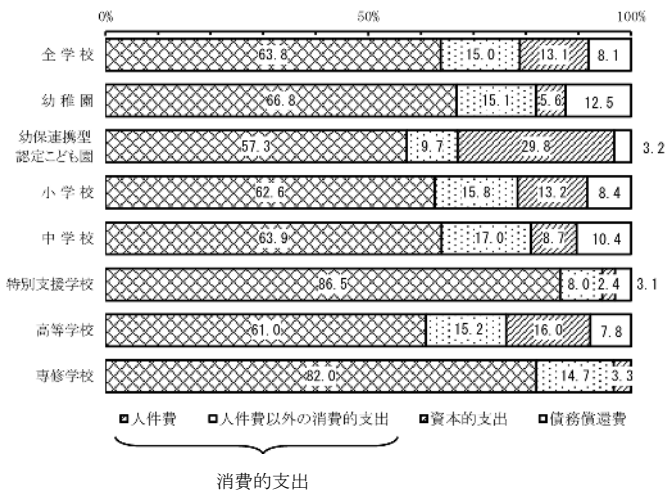
- ① 教育費総額は、前年度より 44 億 7,968.8 万円増加し、1,617 億 9,697.2 万円となっている。
- ② 教育分野別では、学校教育費が 1,258 億 2,390 万円と全体の 77.8% を占め、社会教育費は 266 億 1,703 万円と 16.4%、教育行政費は 93 億 5,604.2 万円と 5.8% の順となっている。
前年度の割合と比べると、学校教育費が 4.0 ポイント低下、社会教育費が 4.3 ポイント上昇、教育行政費は 0.3 ポイント低下している。

【教育費の財源内訳】



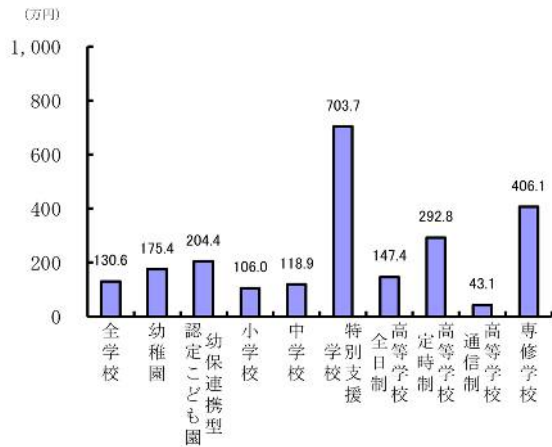
- ① 教育費総額を財源別にみると、国庫補助金が 9.3%、県支出金が 46.1%、市町支出金が 34.7%、地方債が 9.7%、そのほか 0.2% となっている。
- ② 学校種別にみると、前年度に比べ、高等学校で県支出金の割合が 8.9 ポイント低下し、地方債の割合が 7.9 ポイント上昇している。
- ③ 社会教育費は、市町支出金の割合が大きく減少し、県支出金と地方債の割合が増加している。

【学校教育費の支出項目別内訳】



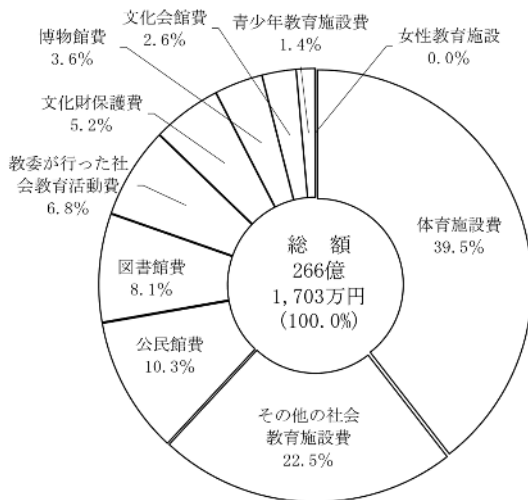
- ① 学校教育費は、前年度より 28 億 3,546 万円減少し、1,258 億 2,390 万円となっている。
- ② 支出項目別に見ると、学校全体では、消費的支出が 991 億 7,710.8 万円と 78.8% を占め、資本的支出が 164 億 2,839.7 万円と 13.1%、債務償還費が 102 億 1,839.5 万円と 8.1% となっている。
- ③ 学校種類別にみると、前年度に比べて小学校、中学校、特別支援学校、高等学校は減少し、幼稚園、幼保連携型認定こども園、専修学校では増加している。また、小学校、中学校、特別支援学校で、消費的支出の割合が増加し、資本的支出の割合が減少している。

【在学者1人あたり学校教育費】



- ① 在学者一人当たりの学校教育費は全学校で130万6,298円となり、前年度より2,415円増加している。
- ② 学校種類別にみると、前年度と比べ、幼稚園が15.8%、幼保連携型認定こども園が26.6%、高等学校が0.7%、専修学校が29.1%増加している。また、小学校が0.4%、中学校が3.2%、特別支援学校が15.4%減少している。

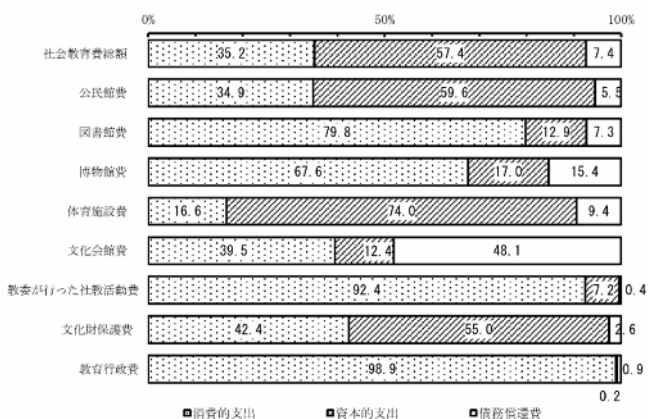
【社会教育費の支出分野内訳】



- ① 社会教育費は、266億1,703万円で、前年度より75億4,699.2万円増加している。
- ② 支出分野別では、体育施設費が39.5%、その他の社会教育施設費が22.5%、公民館費が10.3%の順となっている。

前年度と比べると、体育施設費が25億6,993.9万円、その他の社会教育施設費が40億7,251.3万円、公民館費が7億3,134.8万円、教委が行った社会教育活動費が2億6,199.9万円、文化財保護費が2億2,641.3万円、博物館費が1億2,506.4万円、文化会館費が8,875.3万円、青少年教育施設費が1,207.9万円、女性教育施設費が27.2万円それぞれ増加し、図書館費が5億4,138.8万円減少している。

【社会教育費・教育行政費の支出項目別内訳(抜粋)】



- ③ 支出項目別にみると、社会教育費総額では、消費的支出が35.2%、資本的支出が57.4%、債務償還費が7.4%となっている。
- ④ 県民一人当たりの社会教育費は、2万8,060円である。前年度と比べ、8,129円増加している。
- ⑤ 教育行政費は、93億5,604.2万円で、前年度より2億3,184.4万円減少している。
- ⑥ 県民一人当たりの教育行政費は、9,863円である。前年度と比べ、158円減少している。

区 分	総 額	学 校				
		全 学 校	幼 稚 園	認定こども園	小 学 校	
教 育 費 総 額	161,796,972	125,823,900	4,508,762	9,412,745	49,258,661	
財 源 別 内 訳	地方債・寄付金以外の公費	145,674,695	115,716,325	4,356,536	7,482,576	45,922,862
	国庫補助金	14,968,654	14,213,872	80,429	40,784	8,349,865
	県支出金	74,605,035	62,292,436	52,429	53,344	20,611,517
	市町支出金	56,101,006	39,210,017	4,223,678	7,388,448	16,961,480
	地方債	15,764,872	9,933,850	150,375	1,929,949	3,222,394
	公費に組み入れられた寄付金	357,405	173,725	1,851	220	113,405
	公費に組み入れられない寄付金	-
支 出 項 目 別 内 訳	消費的支出	117,787,185	99,177,108	3,691,182	6,306,180	38,640,242
	人件費	...	80,300,532	3,011,505	5,391,866	30,822,140
	本務教員給与	...	53,634,604	1,917,951	3,255,437	20,495,378
	兼務教員給与	...	1,381,700	171,531	498,386	193,330
	事務職員給与	...	2,650,320	33,761	33,094	1,000,103
	その他の職員給与	...	6,555,721	388,411	842,033	2,873,247
	共済組合等負担金	...	12,312,807	436,142	691,124	4,932,941
	恩給費等	...	13,447	-	-	10,400
	退職・死傷手当	...	3,751,933	63,709	71,792	1,316,741
	教育活動費	...	3,144,422	120,256	219,975	1,036,782
	管理費	...	5,823,779	276,549	378,379	2,368,942
	修繕費	...	1,062,126	42,558	45,042	390,732
	その他の管理費	...	4,761,653	233,991	333,337	1,978,210
	補助活動費	...	9,602,376	265,837	304,456	4,282,834
	補助事業費	...	2,894,045	25,220	1,847	458,920
	その他の補助活動費	...	6,708,331	240,617	302,609	3,823,914
	所定支払金	...	305,999	17,035	11,504	129,544
資本的支出	31,731,157	16,428,397	251,181	2,808,293	6,495,886	
土地費	...	188,692	11,113	23,562	151,100	
建築費	...	14,994,361	201,895	2,695,767	5,653,000	
設備・備品費	...	1,157,945	35,487	87,095	639,431	
図書購入費	...	87,399	2,686	1,869	52,355	
債務償還費	12,278,630	10,218,395	566,399	298,272	4,122,533	
在学者・県民1人当たり経費(単位 円)	...	1,306,298	1,753,700	2,044,027	1,060,124	
在 学 者 ・ 人 口(単位 人)	...	96,321	2,571	4,605	46,465	

- (注) 1. 在学者数は「令和5年度学校基本統計(学校基本調査報告書)」
 人口は「住民基本台帳に基づく人口、人口動態及び世帯数(令和6年1月1日現在)」の数値である。
2. 社会教育費、教育行政費の人口には、住民基本台帳の適用対象となった外国人住人が含まれる。

総括表

(単位 千円)

教 育 費						社会教育費	教育行政費
中 学 校	特別支援学校	高 等 学 校			専 修 学 校		
		全 日 制	定 時 制	通 信 制			
28,067,184	7,867,206	25,516,273	813,987	135,422	243,660	26,617,030	9,356,042
26,405,055	7,857,550	22,498,683	813,981	135,422	243,660	20,733,028	9,225,342
4,393,844	1,284,401	58,076	2,675	801	2,997	650,141	104,641
12,703,263	6,573,149	21,112,144	811,306	134,621	240,663	9,143,153	3,169,446
9,307,948	-	1,328,463	-	-	-	10,939,734	5,951,255
1,605,560	8,072	3,017,500	-	-	-	5,817,122	13,900
56,569	1,584	90	6	-	-	66,880	116,800
...	-	...
22,703,729	7,438,854	19,263,016	763,793	134,398	235,714	9,353,514	9,256,563
17,928,940	6,807,069	15,311,943	699,155	128,141	199,773	2,525,130	...
12,235,976	4,955,597	10,077,657	485,988	94,724	115,896
154,264	55,630	298,671	8,423	1,465	-
499,465	207,072	821,872	12,289	8,108	34,556
1,070,730	219,024	1,115,681	29,384	786	16,425
2,636,608	1,084,440	2,374,066	103,403	21,187	32,896
3,047	-	-	-	-	-
1,328,850	285,306	623,996	59,668	1,871	-
786,453	108,565	843,671	14,658	2,474	11,588
1,425,755	174,958	1,159,492	14,665	1,108	23,931
210,286	35,983	328,038	1,985	574	6,928
1,215,469	138,975	831,454	12,680	534	17,003
2,479,524	344,235	1,887,890	34,816	2,499	285
460,292	144,040	1,766,906	34,439	2,381	-
2,019,232	200,195	120,984	377	118	285
83,057	4,027	60,020	499	176	137
2,438,483	185,487	4,226,928	14,107	86	7,946	15,285,097	17,663
2,917	-	-	-	-	-	14,681,292	...
2,196,810	162,448	4,072,730	11,711	-	-
211,047	22,628	151,881	2,377	84	7,915
27,709	411	2,317	19	2	31
2,924,972	242,865	2,026,329	36,087	938	-	1,978,419	81,816
1,189,287	7,036,857	1,474,077	2,928,011	431,280	4,061,000	28,060	9,863
23,600	1,118	17,310	278	314	60	948,585	948,585

幼稚園教育費

(単位 千円)

区分 支出項目	合計	財源内訳				
		国庫補助金	都道府県 支出金	市町村 支出金	地方債	公費に組み入れ られた寄付金
学校教育費総額	4,508,762	80,429	52,429	4,223,678	150,375	1,851
A消費的支出	3,691,182	58,397	52,429	3,579,444	-	912
人件費	3,011,505	14,616	13,604	2,983,285	-	-
本務教員給与	1,917,951	2,586	2,586	1,912,779	-	-
兼務教員給与	171,531	-	-	171,531	-	-
事務職員給与	33,761	-	-	33,761	-	-
その他の職員給与	388,411	12,030	11,018	365,363	-	-
共済組合等負担金	436,142	-	-	436,142	-	-
恩給費等	-	-	-	-	-	-
退職・死傷手当	63,709	-	-	63,709	-	-
教育活動費	120,256	759	-	119,497	-	-
管理費	276,549	-	-	276,549	-	-
修繕費	42,558	-	-	42,558	-	-
その他の管理費	233,991	-	-	233,991	-	-
補助活動費	265,837	43,022	38,825	183,078	-	912
補助事業費	25,220	7	614	24,599	-	-
その他の補助活動費	240,617	43,015	38,211	158,479	-	912
所定支払金	17,035	-	-	17,035	-	-
B資本的支出	251,181	22,032	-	77,835	150,375	939
土地費	11,113	-	-	8,989	2,124	-
建築費	201,895	18,213	-	35,018	148,225	439
設備・備品費	35,487	3,819	-	31,142	26	500
図書購入費	2,686	-	-	2,686	-	-
C債務償還費	566,399	-	-	566,399	-	-

幼保連携型認定こども園教育費

(単位 千円)

区分 支出項目	合計	財源内訳				
		国庫補助金	都道府県 支出金	市町村 支出金	地方債	公費に組み入れ られた寄付金
学校教育費総額	9,412,745	40,784	53,344	7,388,448	1,929,949	220
A消費的支出	6,306,180	11,838	53,344	6,235,578	5,200	220
人件費	5,391,866	900	15,815	5,375,151	-	-
本務教員給与	3,255,437	536	2,846	3,252,055	-	-
兼務教員給与	498,386	-	11,920	486,466	-	-
事務職員給与	33,094	-	-	33,094	-	-
その他の職員給与	842,033	274	959	840,800	-	-
共済組合等負担金	691,124	90	90	690,944	-	-
恩給費等	-	-	-	-	-	-
退職・死傷手当	71,792	-	-	71,792	-	-
教育活動費	219,975	4	4	219,867	-	100
管理費	378,379	2	2	378,275	-	100
修繕費	45,042	-	-	45,042	-	-
その他の管理費	333,337	2	2	333,233	-	100
補助活動費	304,456	10,932	37,523	250,781	5,200	20
補助事業費	1,847	-	900	947	-	-
その他の補助活動費	302,609	10,932	36,623	249,834	5,200	20
所定支払金	11,504	-	-	11,504	-	-
B資本的支出	2,808,293	28,946	-	854,598	1,924,749	-
土地費	23,562	-	-	1,156	22,406	-
建築費	2,695,767	27,940	-	765,523	1,902,304	-
設備・備品費	87,095	1,006	-	86,050	39	-
図書購入費	1,869	-	-	1,869	-	-
C債務償還費	298,272	-	-	298,272	-	-

小 学 校 教 育 費

(単位 千円)

区 分 支 出 項 目	合 計	財 源 内 訳				
		国庫補助金	都道府県 支出金	市町村 支出金	地方債	公費に組み入れ られた寄付金
学校教育費総額	49,258,661	8,349,865	20,611,517	16,961,480	3,222,394	113,405
A消費的支出	38,640,242	7,172,838	20,376,748	11,041,156	-	49,500
人件費	30,822,140	7,105,072	20,221,450	3,495,618	-	-
本務教員給与	20,495,378	6,764,733	13,680,279	50,366	-	-
兼務教員給与	193,330	-	155,532	37,798	-	-
事務職員給与	1,000,103	317,713	635,426	46,964	-	-
その他の職員給与	2,873,247	22,626	43,620	2,807,001	-	-
共済組合等負担金	4,932,941	-	4,508,815	424,126	-	-
恩給費等	10,400	-	10,400	-	-	-
退職・死傷手当	1,316,741	-	1,187,378	129,363	-	-
教育活動費	1,036,782	22,779	107,254	898,180	-	8,569
管理費	2,368,942	4,800	9,610	2,354,532	-	-
修繕費	390,732	-	-	390,732	-	-
その他の管理費	1,978,210	4,800	9,610	1,963,800	-	-
補助活動費	4,282,834	40,187	38,434	4,163,282	-	40,931
補助事業費	458,920	18,714	12,884	427,322	-	-
その他の補助活動費	3,823,914	21,473	25,550	3,735,960	-	40,931
所定支払金	129,544	-	-	129,544	-	-
B資本的支出	6,495,886	1,177,027	-	2,032,560	3,222,394	63,905
土地費	151,100	-	-	6,446	144,654	-
建築費	5,653,000	1,150,083	-	1,453,612	3,027,614	21,691
設備・備品費	639,431	26,944	-	526,336	50,126	36,025
図書購入費	52,355	-	-	46,166	-	6,189
C債務償還費	4,122,533	-	234,769	3,887,764	-	-

中 学 校 教 育 費

(単位 千円)

区 分 支 出 項 目	合 計	財 源 内 訳				
		国庫補助金	都道府県 支出金	市町村 支出金	地方債	公費に組み入れ られた寄付金
学校教育費総額	28,067,184	4,393,844	12,703,263	9,307,948	1,605,560	56,569
A消費的支出	22,703,729	4,245,678	12,576,263	5,860,231	-	21,557
人件費	17,928,940	4,178,060	12,396,992	1,353,888	-	-
本務教員給与	12,235,976	4,015,103	8,191,772	29,101	-	-
兼務教員給与	154,264	-	76,985	77,279	-	-
事務職員給与	499,465	152,211	304,423	42,831	-	-
その他の職員給与	1,070,730	10,746	25,399	1,034,585	-	-
共済組合等負担金	2,636,608	-	2,479,042	157,566	-	-
恩給費等	3,047	-	3,047	-	-	-
退職・死傷手当	1,328,850	-	1,316,324	12,526	-	-
教育活動費	786,453	41,672	129,908	614,873	-	-
管理費	1,425,755	2,000	7,215	1,416,540	-	-
修繕費	210,286	-	1,816	208,470	-	-
その他の管理費	1,215,469	2,000	5,399	1,208,070	-	-
補助活動費	2,479,524	23,946	41,844	2,392,177	-	21,557
補助事業費	460,292	9,892	10,765	439,635	-	-
その他の補助活動費	2,019,232	14,054	31,079	1,952,542	-	21,557
所定支払金	83,057	-	304	82,753	-	-
B資本的支出	2,438,483	148,166	862	648,883	1,605,560	35,012
土地費	2,917	-	-	2,917	-	-
建築費	2,196,810	139,696	-	472,727	1,574,017	10,370
設備・備品費	211,047	8,470	862	149,627	31,543	20,545
図書購入費	27,709	-	-	23,612	-	4,097
C債務償還費	2,924,972	-	126,138	2,798,834	-	-

特別支援学校教育費

(単位 千円)

区分 支出項目	合計	財源内訳				
		国庫補助金	都道府県 支出金	市町村 支出金	地方債	公費に組み入れ られた寄付金
学校教育費総額	7,867,206	1,284,401	6,573,149	-	8,072	1,584
A消費的支出	7,438,854	1,205,554	6,232,312	-	-	988
人件費	6,807,069	1,140,384	5,666,685	-	-	-
本務教員給与	4,955,597	1,049,530	3,906,067	-	-	-
兼務教員給与	55,630	-	55,630	-	-	-
事務職員給与	207,072	65,312	141,760	-	-	-
その他の職員給与	219,024	25,542	193,482	-	-	-
共済組合等負担金	1,084,440	-	1,084,440	-	-	-
恩給費等	-	-	-	-	-	-
退職・死傷手当	285,306	-	285,306	-	-	-
教育活動費	108,565	6,699	100,878	-	-	988
管理費	174,958	16,993	157,965	-	-	-
修繕費	35,983	-	35,983	-	-	-
その他の管理費	138,975	16,993	121,982	-	-	-
補助活動費	344,235	41,478	302,757	-	-	-
補助事業費	144,040	41,478	102,562	-	-	-
その他の補助活動費	200,195	-	200,195	-	-	-
所定支払金	4,027	-	4,027	-	-	-
B資本的支出	185,487	78,847	97,972	-	8,072	596
土地費	-	-	-	-	-	-
建築費	162,448	78,847	75,529	-	8,072	-
設備・備品費	22,628	-	22,443	-	-	185
図書購入費	411	-	-	-	-	411
C債務償還費	242,865	-	242,865	-	-	-

高等学校（全日制）教育費

(単位 千円)

区分 支出項目	合計	財源内訳				
		国庫補助金	都道府県 支出金	市町村 支出金	地方債	公費に組み入れ られた寄付金
学校教育費総額	25,516,273	58,076	21,112,144	1,328,463	3,017,500	90
A消費的支出	19,263,016	51,180	18,367,251	844,585	-	-
人件費	15,311,943	-	14,644,950	666,993	-	-
本務教員給与	10,077,657	-	9,633,054	444,603	-	-
兼務教員給与	298,671	-	261,347	37,324	-	-
事務職員給与	821,872	-	785,446	36,426	-	-
その他の職員給与	1,115,681	-	1,090,860	24,821	-	-
共済組合等負担金	2,374,066	-	2,276,649	97,417	-	-
恩給費等	-	-	-	-	-	-
退職・死傷手当	623,996	-	597,594	26,402	-	-
教育活動費	843,671	-	804,434	39,237	-	-
管理費	1,159,492	-	1,097,567	61,925	-	-
修繕費	328,038	-	323,878	4,160	-	-
その他の管理費	831,454	-	773,689	57,765	-	-
補助活動費	1,887,890	51,180	1,762,738	73,972	-	-
補助事業費	1,766,906	50,508	1,644,861	71,537	-	-
その他の補助活動費	120,984	672	117,877	2,435	-	-
所定支払金	60,020	-	57,562	2,458	-	-
B資本的支出	4,226,928	6,896	793,386	409,056	3,017,500	90
土地費	-	-	-	-	-	-
建築費	4,072,730	-	708,826	346,404	3,017,500	-
設備・備品費	151,881	6,896	83,444	61,541	-	-
図書購入費	2,317	-	1,116	1,111	-	90
C債務償還費	2,026,329	-	1,951,507	74,822	-	-

高等学校（定時制）教育費

(単位 千円)

区 分 支 出 項 目	合 計	財 源 内 訳				
		国庫補助金	都道府県 支出金	市町村 支出金	地方債	公費に組み入れ られた寄付金
学校教育費総額	813,987	2,675	811,306	-	-	6
A消費的支出	763,793	2,675	761,118	-	-	-
人件費	699,155	-	699,155	-	-	-
本務教員給与	485,988	-	485,988	-	-	-
兼務教員給与	8,423	-	8,423	-	-	-
事務職員給与	12,289	-	12,289	-	-	-
その他の職員給与	29,384	-	29,384	-	-	-
共済組合等負担金	103,403	-	103,403	-	-	-
恩給費等	-	-	-	-	-	-
退職・死傷手当	59,668	-	59,668	-	-	-
教育活動費	14,658	-	14,658	-	-	-
管理費	14,665	-	14,665	-	-	-
修繕費	1,985	-	1,985	-	-	-
その他の管理費	12,680	-	12,680	-	-	-
補助活動費	34,816	2,675	32,141	-	-	-
補助事業費	34,439	2,675	31,764	-	-	-
その他の補助活動費	377	-	377	-	-	-
所定支払金	499	-	499	-	-	-
B資本的支出	14,107	-	14,101	-	-	6
土地費	-	-	-	-	-	-
建築費	11,711	-	11,711	-	-	-
設備・備品費	2,377	-	2,377	-	-	-
図書購入費	19	-	13	-	-	6
C債務償還費	36,087	-	36,087	-	-	-

高等学校（通信制）教育費

(単位 千円)

区 分 支 出 項 目	合 計	財 源 内 訳				
		国庫補助金	都道府県 支出金	市町村 支出金	地方債	公費に組み入れ られた寄付金
学校教育費総額	135,422	801	134,621	-	-	-
A消費的支出	134,398	801	133,597	-	-	-
人件費	128,141	-	128,141	-	-	-
本務教員給与	94,724	-	94,724	-	-	-
兼務教員給与	1,465	-	1,465	-	-	-
事務職員給与	8,108	-	8,108	-	-	-
その他の職員給与	786	-	786	-	-	-
共済組合等負担金	21,187	-	21,187	-	-	-
恩給費等	-	-	-	-	-	-
退職・死傷手当	1,871	-	1,871	-	-	-
教育活動費	2,474	-	2,474	-	-	-
管理費	1,108	-	1,108	-	-	-
修繕費	574	-	574	-	-	-
その他の管理費	534	-	534	-	-	-
補助活動費	2,499	801	1,698	-	-	-
補助事業費	2,381	801	1,580	-	-	-
その他の補助活動費	118	-	118	-	-	-
所定支払金	176	-	176	-	-	-
B資本的支出	86	-	86	-	-	-
土地費	-	-	-	-	-	-
建築費	-	-	-	-	-	-
設備・備品費	84	-	84	-	-	-
図書購入費	2	-	2	-	-	-
C債務償還費	938	-	938	-	-	-

専修学校教育費

(単位 千円)

区 分 支 出 項 目	合 計	財 源 内 訳				
		国庫補助金	都道府県 支 出 金	市 町 村 支 出 金	地 方 債	公費に組み入れ られた寄付金
学 校 教 育 費 総 額	243,660	2,997	240,663	-	-	-
A 消 費 的 支 出	235,714	2,997	232,717	-	-	-
人 件 費	199,773	-	199,773	-	-	-
本 務 教 員 給 与	115,896	-	115,896	-	-	-
兼 務 教 員 給 与	-	-	-	-	-	-
事 務 職 員 給 与	34,556	-	34,556	-	-	-
そ の 他 の 職 員 給 与	16,425	-	16,425	-	-	-
共 済 組 合 等 負 担 金	32,896	-	32,896	-	-	-
恩 給 費 等	-	-	-	-	-	-
退 職 ・ 死 傷 手 当	-	-	-	-	-	-
教 育 活 動 費	11,588	2,997	8,591	-	-	-
管 理 費	23,931	-	23,931	-	-	-
修 繕 費	6,928	-	6,928	-	-	-
そ の 他 の 管 理 費	17,003	-	17,003	-	-	-
補 助 活 動 費	285	-	285	-	-	-
補 助 事 業 費	-	-	-	-	-	-
そ の 他 の 補 助 活 動 費	285	-	285	-	-	-
所 定 支 払 金	137	-	137	-	-	-
B 資 本 的 支 出	7,946	-	7,946	-	-	-
土 地 費	-	-	-	-	-	-
建 築 費	-	-	-	-	-	-
設 備 ・ 備 品 費	7,915	-	7,915	-	-	-
図 書 購 入 費	31	-	31	-	-	-
C 債 務 償 還 費	-	-	-	-	-	-

社会教育費・教育行政費

(単位 千円)

区 分	1 財 源 内 訳						
	合 計	国 庫 補 助 金	都 道 府 県 支 出 金	市 町 村 支 出 金	地 方 債	公費に組み入 れられた寄 付 金	公費に組み 入れられな い寄 付 金
社 会 教 育 費	26,617,030	650,141	9,143,153	10,939,734	5,817,122	66,880	-
公 民 館 費	2,740,151	69	-	2,409,782	330,300	-	-
図 書 館 費	2,165,672	1,794	304,132	1,805,098	53,700	948	-
博 物 館 費	963,932	-	-	827,012	112,700	24,220	-
体 育 施 設 費	10,505,022	14,300	7,831,607	1,807,637	827,322	24,156	-
青 少 年 教 育 施 設 費	370,386	-	311,744	47,842	10,800	-	-
女 性 教 育 施 設 費	8,280	-	-	8,280	-	-	-
文 化 会 館 費	679,947	-	-	640,347	39,600	-	-
そ の 他 の 社 会 教 育 施 設 費	5,979,961	2,432	191	1,907,738	4,069,600	-	-
教育委員会が行った社会教育活動費	1,821,800	315,855	513,299	942,461	38,800	11,385	-
文 化 財 保 護 費	1,381,879	315,691	182,180	543,537	334,300	6,171	-
教 育 行 政 費	9,356,042	104,641	3,169,446	5,951,255	13,900	116,800	…

区 分	2 支出項目別内訳					
	合 計	消費的支出	うち人件費	資本的支出	うち土地・建築費	債務償還費
社 会 教 育 費	26,617,030	9,353,514	2,525,130	15,285,097	14,681,292	1,978,419
公 民 館 費	2,740,151	956,411	470,963	1,634,169	1,494,771	149,571
図 書 館 費	2,165,672	1,728,521	863,555	279,357	169,881	157,794
博 物 館 費	963,932	651,859	331,953	163,980	151,692	148,093
体 育 施 設 費	10,505,022	1,738,706	213,730	7,775,728	7,589,986	990,588
青 少 年 教 育 施 設 費	370,386	300,181	169,257	21,335	14,951	48,870
女 性 教 育 施 設 費	8,280	8,280	5,193	-	-	-
文 化 会 館 費	679,947	268,387	25,668	84,397	83,262	327,163
そ の 他 の 社 会 教 育 施 設 費	5,979,961	1,431,927	257,747	4,434,025	4,422,409	114,009
教育委員会が行った社会教育活動費	1,821,800	1,683,345	-	131,637	-	6,818
文 化 財 保 護 費	1,381,879	585,897	187,064	760,469	754,340	35,513
教 育 行 政 費	9,356,042	9,256,563	…	17,663	…	81,816

※教育行政費のうち、奨学金204,439千円

教育に係る収入

(単位 千円)

区 分	授 業 料	入 学 金	検 定 料	日本スポーツ 振興センター 共 済 掛 金	そ の 他 の 収 入	特 別 会 計 収 入	合 計	(再掲)建築費の 特定財源収入
幼 稚 園	47	-	-	511	3,126	-	3,684	...
小 学 校	17,145	1,114	-	18,259	183
中 学 校	198	8,375	2,861	-	11,434	-
特 別 支 援 学 校	-	-	-	1,059	5,047	-	6,106	...
高等学校(全日制)	2,043,825	32,946	17,001	32,182	189,765	-	2,315,719	-
高等学校(定時制)	7,172	202	106	229	-	-	7,709	-
高等学校(通信制)	1,369	-	50	56	-	-	1,475	...
専 修 学 校	6,564	154	73	...	12,520	-	19,311	...
各 種 学 校	-	-	-	...	-	-	-	...
高等専門学校	-	-	-	-	-	-	-	...
認定こども園	232,407	-	-	763	5,118	-	238,288	...
社会教育施設	-	...	357,523	-	357,523	...
教育行政機関	-	...	286,801	-	286,801	...
合 計	2,291,384	33,302	17,428	60,320	863,875	-	3,266,309	183

市町別支出分野別教育費

(単位 千円)

区 分	教 育 費 額 総	学 校 教 育 費								社会教育費	教育行政費
		計	幼 稚 園	認定こども園	小 学 校	中 学 校	特別支援学校	高 等 学 校	専 修 学 校		
計	161,796,972	125,823,900	4,508,762	9,412,745	49,258,661	28,067,184	7,867,206	26,465,682	243,660	26,617,030	9,356,042
香 川 県	42,720,999	30,492,849	-	-	-	226,795	7,867,206	22,155,188	243,660	8,956,170	3,271,980
市 町 計	119,075,973	95,331,051	4,508,762	9,412,745	49,258,661	27,840,389	-	4,310,494	-	17,660,860	6,084,062
県 加 算 額	44,288,481	44,288,481	-	-	27,628,253	16,593,111	-	67,117	-	-	-
高 松 市	29,823,489	20,798,928	1,130,094	1,981,460	8,971,622	4,472,375	-	4,243,377	-	6,564,973	2,459,588
丸 亀 市	9,022,286	6,711,145	513,366	2,093,838	2,766,876	1,337,065	-	-	-	1,719,024	592,117
坂 出 市	2,639,058	1,580,912	127,445	378,066	692,489	382,912	-	-	-	720,563	337,583
善 通 寺 市	1,892,023	1,188,294	401,037	-	492,122	295,135	-	-	-	467,871	235,858
観 音 寺 市	5,725,029	4,040,802	314,597	2,192,808	1,012,806	520,591	-	-	-	1,501,491	182,736
さ ぬ き 市	6,011,513	3,861,395	356,216	247,686	2,704,192	553,301	-	-	-	1,840,895	309,223
東 か が わ 市	3,228,497	1,963,951	-	671,392	418,008	874,551	-	-	-	1,061,036	203,510
三 豊 市	5,810,091	4,207,700	943,439	364,856	2,052,800	846,605	-	-	-	1,270,394	331,997
土 庄 町	1,359,179	918,659	-	488,271	309,380	121,008	-	-	-	320,486	120,034
小 豆 島 町	929,364	460,985	105,195	-	239,273	116,517	-	-	-	290,342	178,037
三 木 町	1,366,571	817,495	320,189	-	335,614	161,692	-	-	-	368,409	180,667
直 島 町	331,149	261,157	-	111,201	52,993	96,963	-	-	-	16,089	53,903
宇 多 津 町	1,022,459	581,072	81,481	-	238,385	261,206	-	-	-	299,776	141,611
綾 川 町	1,710,018	1,192,902	-	426,683	467,160	299,059	-	-	-	263,688	253,428
琴 平 町	569,571	340,410	-	29,586	139,294	171,530	-	-	-	152,712	76,449
多 度 津 町	1,249,817	786,791	162,380	-	378,643	245,768	-	-	-	327,092	135,934
ま ん の う 町	1,921,566	1,183,214	53,323	426,898	358,751	344,242	-	-	-	460,934	277,418
三 豊 市 観 音 寺 市 学 校 組 合	164,205	146,758	-	-	-	146,758	-	-	-	3,546	13,901
小 豆 地 区 広 域 行 政 事 務 組 合	11,607	-	-	-	-	-	-	-	-	11,539	68

(注) 県加算額とは、県から市町に支払われた委託費及び県が直接執行した教職員の給与費、共済費、退職手当等である。

市町別幼稚園教育費

区 分	園 児 数	教育費総額	財 源 内 訳				
			国庫補助金	県支出金	市町支出金	地 方 債	公費に組み入れられた寄付金
計	2,571	4,508,762	80,429	52,429	4,223,678	150,375	1,851
県 加 算	...	-	-	-	-	-	-
高 松 市	478	1,130,094	18,586	-	968,108	143,400	-
丸 亀 市	160	513,366	-	795	512,045	26	500
坂 出 市	51	127,445	-	183	125,911	-	1,351
善 通 寺 市	409	401,037	3,362	785	396,890	-	-
観 音 寺 市	209	314,597	475	-	314,122	-	-
さぬき市	144	356,216	4,897	4,712	346,607	-	-
東かがわ市	-	-	-	-	-	-	-
三 豊 市	627	943,439	27,912	28,767	883,430	3,330	-
土 庄 町	-	-	-	-	-	-	-
小豆島町	50	105,195	2,594	3,620	98,981	-	-
三 木 町	172	320,189	21,875	12,895	285,419	-	-
直 島 町	-	-	-	-	-	-	-
宇多津町	44	81,481	50	-	81,431	-	-
綾 川 町	-	-	-	-	-	-	-
琴 平 町	-	-	-	-	-	-	-
多度津町	127	162,380	665	138	161,577	-	-
まんのう町	100	53,323	13	534	49,157	3,619	-

市町別幼保連携型認定こども

区 分	園 児 数	教育費総額	財 源 内 訳				
			国庫補助金	県支出金	市町支出金	地 方 債	公費に組み入れられた寄付金
計	4,605	9,412,745	40,784	53,344	7,388,448	1,929,949	220
県 加 算	...	-	-	-	-	-	-
高 松 市	1,282	1,981,460	8,135	8,115	1,960,010	5,200	-
丸 亀 市	780	2,093,838	-	8,183	1,521,916	563,739	-
坂 出 市	225	378,066	743	3,561	364,462	9,300	-
善 通 寺 市	-	-	-	-	-	-	-
観 音 寺 市	622	2,192,808	26,491	11,920	876,697	1,277,600	100
さぬき市	84	247,686	-	685	247,001	-	-
東かがわ市	322	671,392	1,845	7,602	639,116	22,829	-
三 豊 市	175	364,856	2,455	-	362,401	-	-
土 庄 町	249	488,271	56	2,345	472,670	13,100	100
小豆島町	-	-	-	-	-	-	-
三 木 町	-	-	-	-	-	-	-
直 島 町	79	111,201	917	1,817	108,447	-	20
宇多津町	-	-	-	-	-	-	-
綾 川 町	334	426,683	-	3,477	423,206	-	-
琴 平 町	118	29,586	-	-	29,586	-	-
多度津町	-	-	-	-	-	-	-
まんのう町	335	426,898	142	5,639	382,936	38,181	-

(単位 千円)

支 出 項 目 別 経 費					園児1人当たり 公費(円)
消費的支出	うち人件費	資本的支出	うち土地・建築費	債務償還費	
3,691,182	3,011,505	251,181	213,008	566,399	1,753,700
-	-	-	-	-	...
892,066	767,347	197,101	193,844	40,927	2,364,213
283,434	230,816	2,067	314	227,865	3,208,538
115,803	93,900	3,011	445	8,631	2,498,922
363,008	291,339	11,733	4,126	26,296	980,531
205,166	168,358	2,390	1,205	107,041	1,505,249
327,959	259,354	1,920	1,098	26,337	2,473,722
-	-	-	-	-	-
873,495	729,790	20,293	4,269	49,651	1,504,687
-	-	-	-	-	-
104,218	82,089	977	-	-	2,103,900
252,817	181,376	485	-	66,887	1,861,564
-	-	-	-	-	-
75,753	66,272	2,225	1,007	3,503	1,851,841
-	-	-	-	-	-
-	-	-	-	-	-
149,264	97,736	3,855	2,069	9,261	1,278,583
48,199	43,128	5,124	4,631	-	533,230

園教育費

(単位 千円)

支 出 項 目 別 経 費					園児1人当たり 公費(円)
消費的支出	うち人件費	資本的支出	うち土地・建築費	債務償還費	
6,306,180	5,391,866	2,808,293	2,719,329	298,272	2,044,027
-	-	-	-	-	...
1,948,769	1,702,764	31,292	28,274	1,399	1,545,601
885,320	740,663	1,201,863	1,194,570	6,655	2,684,408
323,755	288,985	52,364	49,291	1,947	1,680,293
-	-	-	-	-	-
833,346	678,619	1,359,462	1,320,174	-	3,525,415
174,296	150,938	91	-	73,299	2,948,643
526,391	442,465	40,944	28,517	104,057	2,085,068
317,924	273,814	46,932	38,378	-	2,084,891
369,709	344,936	14,014	13,100	104,548	1,960,928
-	-	-	-	-	-
-	-	-	-	-	-
106,449	89,279	3,308	-	1,444	1,407,608
-	-	-	-	-	-
418,278	320,620	5,335	-	3,070	1,277,494
26,806	22,160	927	634	1,853	250,729
-	-	-	-	-	-
375,137	336,623	51,761	46,391	-	1,274,322

市町別小学

区 分	児童数	学級数	教育費総額	財 源 内 訳			
				国庫補助金	県支出金	市町支出金	地 方 債
計	46,465	2,297	49,258,661	8,349,865	20,611,517	16,961,480	3,222,394
県加算額	…	…	27,628,253	7,098,340	20,529,913	-	-
高松市	21,666	971	8,971,622	664,895	25,902	6,541,225	1,739,600
丸亀市	5,926	276	2,766,876	50,406	4,491	2,455,747	251,132
坂出市	2,078	112	692,489	12,714	2,843	582,041	26,400
善通寺市	1,487	88	492,122	1,225	3,247	487,650	-
観音寺市	2,751	143	1,012,806	7,562	3,316	903,728	97,100
さぬき市	1,792	87	2,704,192	474,907	7,782	1,502,445	682,344
東かがわ市	995	50	418,008	762	2,257	379,205	35,784
三豊市	2,935	181	2,052,800	16,783	12,716	1,678,192	345,109
土庄町	495	28	309,380	617	1,007	302,631	5,125
小豆島町	508	35	239,273	5,639	852	222,582	10,200
三木町	1,489	80	335,614	6,942	2,881	316,291	7,500
直島町	115	7	52,993	192	107	52,694	-
宇多津町	935	39	238,385	596	2,027	235,762	-
綾川町	1,097	62	467,160	1,792	2,956	462,412	-
琴平町	288	27	139,294	1,238	411	137,645	-
多度津町	1,024	52	378,643	2,223	2,502	373,918	-
まんのう町	884	59	358,751	3,032	6,307	327,312	22,100

市町別中学

区 分	生徒数	学級数	教育費総額	財 源 内 訳			
				国庫補助金	県支出金	市町支出金	地 方 債
計	23,600	936	28,067,184	4,393,844	12,703,263	9,307,948	1,605,560
香川県	295	9	226,795	50,692	176,103	-	-
市町計	23,305	927	27,840,389	4,343,152	12,527,160	9,307,948	1,605,560
県加算額	…	…	16,593,111	4,120,425	12,472,686	-	-
高松市	10,673	406	4,472,375	101,141	11,992	3,179,742	1,179,500
丸亀市	2,932	109	1,337,065	49,024	6,511	1,108,827	171,603
坂出市	1,098	42	382,912	14,499	4,474	303,412	26,300
善通寺市	707	30	295,135	1,688	2,186	291,261	-
観音寺市	1,201	53	520,591	10,261	3,662	496,868	9,800
さぬき市	1,007	40	553,301	5,684	2,269	523,450	756
東かがわ市	534	29	874,551	969	1,787	841,608	30,187
三豊市	1,310	63	846,605	5,630	6,352	785,262	49,361
土庄町	268	15	121,008	665	397	117,071	2,775
小豆島町	263	11	116,517	743	1,032	114,742	-
三木町	727	28	161,692	3,211	2,236	156,245	-
直島町	65	5	96,963	18,664	49	78,250	-
宇多津町	462	17	261,206	2,168	3,122	153,238	102,678
綾川町	548	19	299,059	657	1,462	296,940	-
琴平町	162	10	171,530	556	810	145,464	24,700
多度津町	513	19	245,768	643	966	244,159	-
まんのう町	476	19	344,242	1,984	3,889	338,369	-
三豊市観音寺市 学校組合	359	12	146,758	4,540	1,278	133,040	7,900

校教育費

(単位 千円)

公費に組み入れられた寄付金	支出項目別経費					児童1人当たり公費(円)
	消費的支出	うち人件費	資本的支出	うち土地・建築費	債務償還費	
113,405	38,640,242	30,822,140	6,495,886	5,804,100	4,122,533	1,060,124
-	27,393,484	27,307,957	-	-	234,769	...
-	4,565,335	1,565,456	3,062,716	2,714,172	1,343,571	414,088
5,100	1,309,598	327,458	501,620	479,919	955,658	466,904
68,491	492,467	77,032	81,907	69,419	118,115	333,248
-	371,906	112,837	24,417	14,846	95,799	330,950
1,100	680,437	204,429	141,910	123,372	190,459	368,159
36,714	536,882	144,524	1,881,841	1,811,976	285,469	1,509,036
-	266,757	16,377	58,037	268	93,214	420,109
-	1,121,995	526,102	445,369	408,245	485,436	699,421
-	161,898	65,447	6,425	1,815	141,057	625,010
-	180,107	60,494	39,933	20,560	19,233	471,010
2,000	283,062	99,306	19,748	12,884	32,804	225,396
-	48,191	16,703	1,803	473	2,999	460,809
-	183,016	50,516	31,408	21,898	23,961	254,957
-	308,636	85,469	129,631	78,185	28,893	425,852
-	115,516	21,532	6,290	1,724	17,488	483,660
-	306,949	51,121	18,086	10,381	53,608	369,769
-	314,006	89,380	44,745	33,963	-	405,827

校教育費

(単位 千円)

公費に組み入れられた寄付金	支出項目別経費					生徒1人当たり公費(円)
	消費的支出	うち人件費	資本的支出	うち土地・建築費	債務償還費	
56,569	22,703,729	17,928,940	2,438,483	2,199,727	2,924,972	1,189,287
-	225,933	195,743	862	-	-	768,797
56,569	22,477,796	17,733,197	2,437,621	2,199,727	2,924,972	1,194,610
-	16,466,973	16,360,891	-	-	126,138	...
-	2,227,930	444,062	1,483,495	1,420,355	760,950	419,036
1,100	704,403	160,159	307,186	293,485	325,476	456,025
34,227	280,567	36,747	64,648	54,278	37,697	348,736
-	193,942	53,940	12,343	7,079	88,850	417,447
-	328,263	94,334	48,800	41,971	143,528	433,465
21,142	304,515	79,234	46,842	9,770	201,944	549,455
-	185,070	19,983	52,094	11,730	637,387	1,637,736
-	552,155	200,285	59,672	45,274	234,778	646,263
100	89,955	35,943	4,512	983	26,541	451,522
-	100,508	32,871	3,548	-	12,461	443,030
-	133,139	41,114	3,518	-	25,035	222,410
-	33,430	8,505	57,721	56,083	5,812	1,491,738
-	105,513	28,245	118,317	115,247	37,376	565,381
-	112,280	18,585	106,977	96,844	79,802	545,728
-	64,828	3,242	25,468	24,715	81,234	1,058,827
-	150,134	31,944	10,055	5,201	85,579	479,080
-	340,536	27,836	3,706	-	-	723,197
-	103,655	55,277	28,719	16,712	14,384	408,797

市町別社会教育費

区 分	人口(人)	教育費総額	公 費 財 源 内 訳					公費に組み 入れられた 寄付金
			合 計	国庫補助金	県支出金	市町支出金	地 方 債	
計	948,585	26,617,030	26,617,030	650,141	9,143,153	10,939,734	5,817,122	66,880
香 川 県	…	8,956,170	8,956,170	3,261	8,878,809	-	74,000	100
市 町 計	948,585	17,660,860	17,660,860	646,880	264,344	10,939,734	5,743,122	66,780
県 加 算 額	…	-	-	-	-	-	-	-
高 松 市	419,739	6,564,973	6,564,973	41,178	3,443	2,699,152	3,821,200	-
丸 亀 市	111,196	1,719,024	1,719,024	345,222	70,062	1,012,954	281,700	9,086
坂 出 市	50,349	720,563	720,563	43,201	37,309	554,132	66,800	19,121
善 通 寺 市	30,338	467,871	467,871	11,805	11,129	419,637	25,300	-
観 音 寺 市	57,071	1,501,491	1,501,491	21,348	5,365	1,419,456	52,500	2,822
さ ぬ き 市	45,108	1,840,895	1,840,895	26,457	10,269	1,652,549	127,400	24,220
東 か が わ 市	27,900	1,061,036	1,061,036	26,795	26,481	528,640	473,800	5,320
三 豊 市	61,407	1,270,394	1,270,394	75,017	55,746	862,331	277,300	-
土 庄 町	12,740	320,486	320,486	12,418	11,679	249,249	47,100	40
小 豆 島 町	13,337	290,342	290,342	9,329	7,866	233,547	39,600	-
三 木 町	27,096	368,409	368,409	499	524	283,386	84,000	-
直 島 町	2,945	16,089	16,089	110	110	15,869	-	-
宇 多 津 町	18,455	299,776	299,776	10,596	8,688	163,270	117,222	-
綾 川 町	23,189	263,688	263,688	-	203	247,485	16,000	-
琴 平 町	8,294	152,712	152,712	3,473	3,498	128,141	17,600	-
多 度 津 町	22,071	327,092	327,092	45	72	242,904	77,900	6,171
ま ん の う 町	17,350	460,934	460,934	19,387	11,869	211,978	217,700	-
三 豊 市 観 音 寺 市 学 校 組 合	…	3,546	3,546	-	-	3,546	-	-
小 豆 地 区 広 域 合 行 政 事 務 組 合	…	11,539	11,539	-	31	11,508	-	-

市町別社会教育費

区 分	人口(人)	合 計	公民館費	図書館費	博物館費	体育施設費	青少年教育 施設費	女性教育 施設費
計	948,585	26,617,030	2,740,151	2,165,672	963,932	10,505,022	370,386	8,280
香 川 県	…	8,956,170	-	320,235	-	7,888,167	311,719	-
市 町 計	948,585	17,660,860	2,740,151	1,845,437	963,932	2,616,855	58,667	8,280
県 加 算 額	…	-	-	-	-	-	-	-
高 松 市	419,739	6,564,973	8	734,305	624,402	-	-	-
丸 亀 市	111,196	1,719,024	6,532	329,110	108,711	40,514	-	-
坂 出 市	50,349	720,563	128,192	107,147	25,091	134,629	16,648	-
善 通 寺 市	30,338	467,871	108,773	90,204	12,506	116,760	-	-
観 音 寺 市	57,071	1,501,491	207,357	179,536	18,365	453,319	-	-
さ ぬ き 市	45,108	1,840,895	1,246,771	49,754	158,110	133,672	14,665	4,640
東 か が わ 市	27,900	1,061,036	119,186	48,063	-	682,104	-	-
三 豊 市	61,407	1,270,394	100,940	99,553	-	354,411	-	-
土 庄 町	12,740	320,486	116,873	52,422	-	90,277	-	-
小 豆 島 町	13,337	290,342	112,933	29,412	-	32,119	809	3,640
三 木 町	27,096	368,409	27,134	-	-	93,844	-	-
直 島 町	2,945	16,089	6,632	-	-	1,875	-	-
宇 多 津 町	18,455	299,776	167,804	-	-	69,784	-	-
綾 川 町	23,189	263,688	77,081	74,696	-	87,262	-	-
琴 平 町	8,294	152,712	30,196	-	2,017	37,889	10,559	-
多 度 津 町	22,071	327,092	35,313	51,235	14,730	147,816	8,067	-
ま ん の う 町	17,350	460,934	248,426	-	-	137,034	7,919	-
三 豊 市 観 音 寺 市 学 校 組 合	…	3,546	-	-	-	3,546	-	-
小 豆 地 区 広 域 合 行 政 事 務 組 合	…	11,539	-	-	-	-	-	-

(財源別・支出項目別)

(単位 千円)

公費に組み 入れられな い寄付金	公 費 支 出 項 目 別 経 費					人口1人当 たり公費(円)
	消費的支出	うち人件費	資本的支出	うち土地・ 建 築 費	債務償還費	
-	9,353,514	2,525,130	15,285,097	14,681,292	1,978,419	28,060
-	1,422,628	376,446	6,892,363	6,812,591	641,179	...
-	7,930,886	2,148,684	8,392,734	7,868,701	1,337,240	18,618
-	-	-	-	-	-	...
-	2,079,530	788,379	4,360,333	4,305,554	125,110	15,641
-	796,953	81,583	762,619	610,310	159,452	15,459
-	582,671	219,085	114,821	95,789	23,071	14,311
-	405,664	55,149	41,130	38,326	21,077	15,422
-	786,344	265,025	92,882	-	622,265	26,309
-	341,343	112,498	1,405,179	1,337,657	94,373	40,811
-	421,994	66,674	504,458	479,900	134,584	38,030
-	883,670	181,080	312,905	299,027	73,819	20,688
-	241,820	87,981	51,339	43,421	27,327	25,156
-	238,854	64,612	25,385	17,268	26,103	21,770
-	275,046	73,460	84,631	84,395	8,732	13,596
-	15,866	25	223	-	-	5,463
-	84,545	35	211,781	152,262	3,450	16,244
-	235,030	63,403	18,638	18,638	10,020	11,371
-	110,312	14,686	42,400	42,057	-	18,412
-	207,284	3,009	111,951	107,092	7,857	14,820
-	208,875	72,000	252,059	237,005	-	26,567
-	3,546	-	-	-	-	...
-	11,539	-	-	-	-	...

(支出分野別)

(単位 千円)

文化会館費	その他の社会 教育施設費	教育委員会が行った 社会教育活動費	文 化 財 保 護 費
679,947	5,979,961	1,821,800	1,381,879
-	-	271,447	164,602
679,947	5,979,961	1,550,353	1,217,277
-	-	-	-
-	5,082,285	12,986	110,987
-	99,793	373,525	760,839
39,577	61,261	170,388	37,630
-	1,197	108,839	29,592
453,677	16,035	156,584	16,618
59,328	38,052	45,786	90,117
-	50,740	138,897	22,046
86,471	404,781	206,706	17,532
-	-	46,493	14,421
-	-	57,150	54,279
-	215,845	31,447	139
-	-	6,042	1,540
-	632	59,335	2,221
-	-	23,650	999
-	8,817	44,444	18,790
40,894	523	8,435	20,079
-	-	48,107	19,448
-	-	-	-
-	-	11,539	-

市町別教育行政費

区 分	人 口 (人)	教育費総額	財 源 内 訳					支 出 項 目 別 経 費			(再掲) 教育行政費 のうち奨学 費	人口1人 当たり公 費(円)
			国 庫 補 助 金	県 支 出 金	市 町 支 出 金	地 方 債	公費に組み 入れられた 寄 付 金	消費的支出	資本的支出	債務償還費		
計	948,585	9,356,042	104,641	3,169,446	5,951,255	13,900	116,800	9,256,563	17,663	81,816	204,439	9,863
香 川 県	…	3,271,980	102,595	3,169,385	-	-	-	3,197,933	1,033	73,014	63,075	…
市 町 計	948,585	6,084,062	2,046	61	5,951,255	13,900	116,800	6,058,630	16,630	8,802	141,364	6,414
県 加 算 額	…	-	-	-	-	-	-	-	-	-	-	…
高 松 市	419,739	2,459,588	-	-	2,342,788	-	116,800	2,459,588	-	-	140,137	5,860
丸 亀 市	111,196	592,117	230	-	591,887	-	-	592,117	-	-	-	5,325
坂 出 市	50,349	337,583	11	-	323,672	13,900	-	322,936	14,647	-	-	6,705
善 通 寺 市	30,338	235,858	-	-	235,858	-	-	235,422	56	380	-	7,774
観 音 寺 市	57,071	182,736	127	-	182,609	-	-	182,736	-	-	-	3,202
さ ぬ き 市	45,108	309,223	-	-	309,223	-	-	299,849	952	8,422	39	6,855
東 か が わ 市	27,900	203,510	-	-	203,510	-	-	203,510	-	-	-	7,294
三 豊 市	61,407	331,997	-	-	331,997	-	-	331,997	-	-	-	5,407
土 庄 町	12,740	120,034	263	22	119,749	-	-	120,034	-	-	-	9,422
小 豆 島 町	13,337	178,037	-	-	178,037	-	-	178,037	-	-	-	13,349
三 木 町	27,096	180,667	-	-	180,667	-	-	179,989	678	-	-	6,668
直 島 町	2,945	53,903	1,376	-	52,527	-	-	53,903	-	-	-	18,303
宇 多 津 町	18,455	141,611	-	-	141,611	-	-	141,611	-	-	-	7,673
綾 川 町	23,189	253,428	-	-	253,428	-	-	253,428	-	-	-	10,929
琴 平 町	8,294	76,449	-	-	76,449	-	-	76,152	297	-	-	9,217
多 度 津 町	22,071	135,934	39	39	135,856	-	-	135,934	-	-	1,188	6,159
まんのう町	17,350	277,418	-	-	277,418	-	-	277,418	-	-	-	15,990
三豊市観音寺市 学 校 組 合	…	13,901	-	-	13,901	-	-	13,901	-	-	-	…
小豆地区広域 行政事務組合	…	68	-	-	68	-	-	68	-	-	-	…

市町別収入額

(単位 千円)

区 分	収入総額	授業料	入学金	検定料	日本スポーツ振興センター 共済掛金	その他 の収入	特別会 計収入	(再掲) 建築費の特 定財源収入
計	3,266,309	2,291,384	33,302	17,428	60,320	863,875	-	183
香川県	2,415,880	1,965,781	31,827	16,788	32,184	369,300	-	-
市町計	850,429	325,603	1,475	640	28,136	494,575	-	183
高松市	331,804	201,277	1,475	640	14,893	113,519	-	-
丸亀市	111,471	36,693	-	-	3,556	71,222	-	-
坂出市	62,828	13,122	-	-	1,263	48,443	-	-
善通寺市	29,155	-	-	-	934	28,221	-	-
観音寺市	31,488	-	-	-	1,770	29,718	-	183
さぬき市	26,868	7,846	-	-	1,153	17,869	-	-
東かがわ市	35,161	22,008	-	-	723	12,430	-	-
三豊市	37,683	10,228	-	-	1,851	25,604	-	-
土庄町	23,623	9,670	-	-	364	13,589	-	-
小豆島町	74,782	-	-	-	352	74,430	-	-
三木町	8,540	-	-	-	942	7,598	-	-
直島町	7,222	5,796	-	-	-	1,426	-	-
宇多津町	9,927	-	-	-	-	9,927	-	-
綾川町	31,069	18,963	-	-	-	12,106	-	-
琴平町	22,680	-	-	-	191	22,489	-	-
多度津町	1,393	-	-	-	-	1,393	-	-
まんのう町	4,504	-	-	-	-	4,504	-	-
三豊市観音寺市学校組合	231	-	-	-	144	87	-	-
小豆地区広域行政事務組合	-	-	-	-	-	-	-	-

(注) 国・県の補助金・負担金・分担金、地方債及び寄付金を除く。

知事部局における生涯学習関連費

(単位 千円)

区 分	財 源 別 内 訳						
	合 計	国 補 助 金	都道府県 支 出 金	市 町 村 支 出 金	地 方 債	公費に組み 入れられた 寄付金	公費に組み入 れられない 寄付金
生涯学習関連費	3,235,256	35,035	3,050,391	18,562	130,000	1,268	-
体育施設費	208,530	-	195,916	12,614	-	-	-
青少年施設費	33,348	-	33,348	-	-	-	-
女性関連施設費	-	-	-	-	-	-	-
文化会館費	395,399	-	335,399	-	60,000	-	-
その他の生涯学習関連施設費	2,590,875	35,035	2,478,624	5,948	70,000	1,268	-
文化財保護費	7,104	-	7,104	-	-	-	-

区 分	2 支 出 項 目 別 内 訳					
	合 計	消費的支出	うち人件費	資本的支出	うち土地・建築費	債務償還費
生涯学習関連費	3,235,256	1,952,823	617,778	188,618	177,367	1,093,815
体育施設費	208,530	200,180	77,586	8,350	-	-
青少年施設費	33,348	33,348	11,135	-	-	-
女性関連施設費	-	-	-	-	-	-
文化会館費	395,399	308,223	-	74,628	74,628	12,548
その他の生涯学習関連施設費	2,590,875	1,410,597	528,582	105,640	102,739	1,074,638
文化財保護費	7,104	475	475	-	-	6,629

教 育 分 野 別

区 分	教育費総額	学 校				
		全 学 校	幼 稚 園	認定こども園	小 学 校	中 学 校
平成16会計年度	157,028,773	122,565,822	7,396,081	-	51,806,258	28,681,585
17	152,252,227	119,504,360	7,562,608	-	51,021,239	28,828,299
18	155,588,012	117,994,239	7,153,706	-	49,413,117	27,814,772
19	154,717,184	120,346,402	6,386,060	-	50,055,141	28,693,826
20	142,446,105	120,437,773	6,290,038	-	53,336,033	30,277,966
21	143,754,652	122,839,675	6,418,956	-	54,048,424	31,954,156
22	145,537,565	124,920,468	6,400,766	-	53,639,274	32,957,780
23	141,795,830	120,522,455	6,724,713	-	52,240,885	29,024,320
24	148,554,012	128,711,350	6,941,747	-	52,539,779	35,112,067
25	143,703,856	122,341,702	7,374,012	-	52,545,522	29,535,640
26	156,155,559	134,047,979	8,740,389	-	54,452,720	35,955,306
27	156,568,085	132,680,469	6,960,202	862,700	53,127,677	32,666,695
28	153,749,277	127,105,546	5,799,885	1,708,992	47,221,822	27,455,526
29	145,734,500	123,895,618	6,300,781	2,156,690	51,338,554	29,177,127
30	144,263,231	120,541,359	6,935,953	2,734,705	48,305,271	28,265,417
令和元	152,333,646	127,197,057	7,094,342	3,343,277	50,888,494	31,742,441
2	146,762,812	123,620,888	5,451,046	4,589,579	50,167,129	28,710,732
3	153,817,044	125,180,761	4,787,130	6,375,367	48,100,826	28,335,043
4	157,317,284	128,659,360	4,461,514	7,894,697	50,317,216	29,429,271
5	161,796,972	125,823,900	4,508,762	9,412,745	49,258,661	28,067,184

注) 1. 平成19年4月1日より、盲学校・聾学校・養護学校が特別支援学校に一本化された。
 平成18年度以前の数値は、盲学校・聾学校・養護学校の値である。
 2. 平成20会計年度より、学校教育費の公費に組み入れられない寄付金が調査対象外となった。

財 源 別 ・ 支 出

区 分	教育費総額	財 源				
		地 方 債 ・ 寄 付 金 以 外 の 公 費				地 方 債
		計	国庫補助金	県支出金	市町支出金	
平成16会計年度	157,028,773	149,927,411	24,735,437	77,875,972	47,316,002	6,769,640
17	152,252,227	146,135,886	20,172,307	77,560,780	48,402,799	5,812,500
18	155,588,012	150,172,756	16,366,868	89,661,246	44,144,642	5,132,000
19	154,717,184	147,166,395	17,554,308	86,552,205	43,059,882	7,217,328
20	142,446,105	133,854,738	19,454,527	75,029,669	39,370,542	8,579,754
21	143,754,652	135,498,112	22,089,580	72,912,689	40,495,843	8,237,700
22	145,537,565	134,909,982	20,452,407	74,596,651	39,860,924	10,615,500
23	141,795,830	132,697,394	17,250,594	75,681,987	39,764,813	9,093,107
24	148,554,012	132,876,287	19,341,760	74,351,567	39,182,960	15,622,800
25	143,703,856	133,799,532	19,620,530	74,327,859	39,851,143	9,872,500
26	156,155,559	136,298,919	18,316,845	76,869,617	41,112,457	19,787,100
27	156,568,085	132,828,128	16,200,106	73,584,366	43,043,656	23,718,600
28	153,749,277	138,908,156	14,976,030	77,569,671	46,362,455	14,614,900
29	145,734,500	132,328,399	14,819,897	72,524,114	44,984,388	13,274,152
30	144,263,231	132,441,940	14,796,961	71,983,880	45,661,099	11,422,168
令和元	152,333,646	136,143,900	15,898,953	72,158,158	48,086,789	16,124,833
2	146,762,812	138,478,370	16,514,263	72,359,999	49,604,108	8,220,773
3	153,817,044	142,708,547	15,974,983	74,363,353	52,370,211	11,044,200
4	157,317,284	145,325,935	15,567,363	77,310,789	52,447,783	11,779,150
5	161,796,972	145,674,695	14,968,654	74,605,035	56,101,006	15,764,872

教 育 費

(単位 千円)

特別支援学校	教 育 費			専修学校	社会教育費	教育行政費
	高 等 学 校					
	全日制	定時制	通信制			
7,192,351	26,230,403	1,094,261	164,883	-	25,312,146	9,150,805
7,180,425	23,633,585	1,034,202	156,298	87,704	23,526,536	9,221,331
7,572,602	24,701,741	1,039,779	198,031	100,491	28,492,543	9,101,230
7,378,537	26,348,102	1,175,863	203,418	105,455	25,920,928	8,449,854
7,521,013	21,530,293	972,405	205,803	304,222	13,530,874	8,477,458
7,405,008	21,652,308	877,758	191,662	291,403	13,508,205	7,406,772
7,656,934	22,869,715	943,479	172,841	279,679	12,603,687	8,013,410
8,325,974	22,885,871	917,996	194,950	207,746	12,790,873	8,482,502
10,093,477	22,766,383	857,679	201,104	199,114	11,163,101	8,679,561
8,059,647	23,484,032	859,055	288,082	195,712	12,601,831	8,760,323
8,939,647	24,748,126	846,867	163,599	201,325	13,176,789	8,930,791
9,083,750	28,687,688	923,732	162,910	205,115	15,119,293	8,768,323
8,696,156	34,755,203	1,107,780	163,692	196,490	17,975,755	8,667,976
8,948,921	24,743,005	859,765	168,979	201,796	13,062,482	8,776,400
8,294,270	24,744,259	898,532	168,263	194,689	14,684,496	9,037,376
8,592,693	24,200,618	928,205	206,870	200,117	15,963,723	9,172,866
8,873,376	24,649,591	766,127	207,063	206,245	14,039,349	9,102,575
8,417,211	28,026,052	768,689	161,147	209,296	19,315,053	9,321,230
9,312,386	26,029,810	801,691	195,707	217,068	19,070,038	9,587,886
7,867,206	25,516,273	813,987	135,422	243,660	26,617,030	9,356,042

項 目 別 教 育 費

(単位 千円)

別		支 出 項 目 別		
公費に組み入れられた寄付金	公費に組み入れられない寄付金	消費的支出	資本的支出	債務償還費
25,195	306,527	127,119,988	13,076,615	16,832,170
26,298	277,543	122,466,914	14,223,173	15,562,140
4,221	279,035	122,953,370	10,395,162	22,239,480
51,554	281,907	119,294,772	13,336,020	22,086,392
11,613	-	114,772,477	17,253,761	10,419,867
18,840	-	112,626,019	21,461,345	9,667,288
12,083	-	114,010,190	23,408,915	8,118,460
5,329	-	114,699,654	19,144,325	7,951,851
54,925	-	114,132,276	26,405,659	8,016,077
31,824	-	113,316,572	22,365,358	8,021,926
69,540	-	115,770,187	31,860,589	8,524,783
21,357	-	118,450,628	28,489,015	9,628,442
226,221	-	117,738,243	25,834,228	10,176,806
131,949	-	118,797,488	17,763,424	9,173,588
399,123	-	117,098,875	16,114,721	11,049,635
64,913	-	117,171,183	23,580,813	11,581,650
63,669	-	117,030,705	17,416,916	12,315,191
64,297	-	117,933,305	23,025,144	12,858,595
212,199	-	119,408,429	25,412,004	12,496,851
357,405	-	117,787,185	31,731,157	12,278,630

在 学 者 （ 人 口 ） 1 人

区 分	学 校 教				
	全 学 校	幼 稚 園	認 定 こ ど も 園	小 学 校	中 学 校
平成16会計年度	1,024,815	688,841	-	930,830	1,029,416
17	1,010,163	703,106	-	912,756	1,054,360
18	1,006,184	673,417	-	875,607	1,042,220
19	1,033,895	613,101	-	889,442	1,062,616
20	1,043,763	623,826	-	946,396	1,137,457
21	1,072,854	665,591	-	960,297	1,193,522
22	1,102,145	686,999	-	963,314	1,248,921
23	1,071,120	748,354	-	950,024	1,081,101
24	1,152,202	784,290	-	972,617	1,299,340
25	1,110,068	870,398	-	991,070	1,089,313
26	1,226,557	1,054,711	-	1,040,067	1,345,935
27	1,230,540	924,084	939,760	1,030,085	1,228,718
28	1,199,720	852,047	1,068,120	925,084	1,058,628
29	1,192,129	1,045,426	1,025,530	1,017,895	1,139,910
30	1,157,805	1,257,652	1,295,455	964,196	1,140,885
令和元	1,238,181	1,503,994	1,142,220	1,024,367	1,302,895
2	1,216,334	1,253,690	1,237,417	1,024,781	1,197,628
3	1,248,375	1,339,057	1,416,433	998,626	1,177,878
4	1,303,883	1,513,917	1,614,127	1,064,351	1,228,164
5	1,306,298	1,753,700	2,044,027	1,060,124	1,189,287

注) 1. 学校教育費は各年度5月1日現在の在学者数（出典「学校基本調査」報告書）を基に算出。

2. 社会教育費と教育行政費の一人当たり経費は、総額を人口（当該会計年度に属する1月1日現在の住民基本

支 出 分 野

区 分	計	公民館費	図書館費	博物館費	体育施設費
平成16会計年度	25,312,146	1,997,471	3,255,132	3,026,766	7,158,044
17	23,526,536	2,439,221	2,467,182	2,112,647	6,565,067
18	28,492,543	1,502,806	2,497,114	2,022,019	9,799,500
19	25,920,928	1,513,900	2,183,218	1,079,628	7,548,264
20	13,530,874	1,336,878	2,283,397	918,556	3,088,552
21	13,508,205	1,357,638	2,590,060	831,865	3,209,350
22	12,603,687	1,182,045	2,137,474	839,959	3,106,395
23	12,790,873	1,378,842	2,652,653	1,086,171	3,001,023
24	11,163,101	1,351,559	1,753,489	796,720	2,805,308
25	12,601,831	1,546,722	1,813,512	817,299	3,056,948
26	13,176,789	1,547,273	1,774,465	1,298,803	2,865,914
27	15,119,293	1,523,116	1,910,555	2,362,378	2,927,640
28	17,975,755	1,244,144	1,875,308	1,082,360	3,021,051
29	13,062,482	1,455,128	1,895,454	888,261	3,971,355
30	14,684,496	1,527,069	1,969,456	988,951	3,709,842
令和元	15,963,723	1,578,930	2,381,116	2,070,482	3,578,577
2	14,039,349	1,552,281	2,022,078	739,620	3,932,498
3	19,315,053	1,452,175	2,820,582	771,192	7,364,155
4	19,070,038	2,008,803	2,707,060	838,868	7,935,083
5	26,617,030	2,740,151	2,165,672	963,932	10,505,022

当 た り の 教 育 費

(単位 円)

特別支援学校	育 費			専修学校	社会教育費	教育行政費
	高 等 学 校					
	全日制	定時制	通信制			
8,314,857	1,134,042	1,785,091	224,331	-	24,590	8,890
7,969,395	1,070,992	1,761,843	222,964	1,754,080	22,899	8,975
8,099,040	1,160,960	1,873,476	300,959	1,004,910	27,768	8,870
8,002,752	1,286,466	2,177,524	307,278	1,054,550	25,336	8,259
8,069,756	1,073,455	1,768,009	323,590	1,975,468	13,274	8,317
7,563,849	1,108,726	1,707,700	312,153	1,798,784	13,288	7,286
7,376,622	1,161,135	1,925,467	282,420	2,350,244	12,445	7,912
7,817,816	1,174,538	1,936,700	323,837	2,885,361	12,667	8,400
9,612,835	1,157,887	1,918,745	342,596	2,844,486	11,091	8,624
7,603,441	1,204,680	2,100,379	498,412	3,010,954	12,468	8,668
8,300,508	1,242,438	2,177,036	332,518	3,660,455	13,104	8,881
8,295,662	1,427,888	2,399,304	325,170	3,598,509	15,087	8,749
7,695,713	1,728,513	2,708,509	360,555	3,387,759	18,015	8,687
8,054,834	1,246,750	2,076,727	381,442	3,669,018	13,152	8,836
7,533,397	1,259,058	2,346,037	408,405	3,090,302	14,873	9,153
7,783,236	1,262,356	2,804,245	560,623	2,900,246	16,268	9,348
8,066,705	1,307,463	2,588,267	603,682	3,555,948	14,415	9,346
7,542,304	1,539,132	2,967,911	489,809	3,322,159	20,018	9,660
8,322,061	1,459,807	3,002,588	625,262	3,145,913	19,931	10,021
7,036,857	1,474,077	2,928,011	431,280	4,061,000	28,060	9,863

台帳による)で除した額である。ただし平成25会計年度までは当該会計年度の前年度3月31日現在の人口を基に算出。

別 社 会 教 育 費

(単位 千円)

青少年教育施設費	女性教育施設費	文化会館費	その他の社会教育施設費	教育委員会が行った社会教育活動費	文化財保護費
407,232	22,875	5,332,327	1,166,625	1,879,352	1,066,322
289,842	20,990	5,783,165	1,233,997	1,782,950	831,475
304,067	19,881	8,582,898	1,136,183	1,858,769	769,306
447,084	11,081	9,256,207	1,077,035	1,780,879	1,023,632
396,451	10,695	2,249,461	824,672	1,626,574	795,638
483,168	10,549	1,839,165	823,331	1,597,323	765,756
403,003	6,166	1,312,589	914,511	1,710,158	991,387
401,525	4,304	1,015,876	550,884	1,574,489	1,125,106
354,544	4,453	982,184	589,209	1,634,566	891,069
394,524	4,895	1,133,556	1,466,253	1,622,089	746,033
592,881	4,781	1,402,581	1,438,498	1,543,506	708,087
830,200	5,453	1,530,658	1,410,531	1,547,144	1,071,618
571,907	7,207	6,282,017	1,323,611	1,651,157	916,993
416,340	4,234	804,673	1,274,071	1,624,087	728,879
455,790	7,810	917,620	1,385,840	1,599,792	2,122,326
786,627	7,335	883,950	1,381,968	1,646,463	1,648,275
275,457	7,016	644,099	1,621,434	1,426,607	1,818,259
271,678	7,730	1,271,876	1,540,026	1,588,785	2,226,854
358,307	8,008	591,194	1,907,448	1,559,801	1,155,466
370,386	8,280	679,947	5,979,961	1,821,800	1,381,879