

## 1 有権者数等の推移

執行年月日	選挙期日現在選挙人名簿登録者数			選挙当日有権者数		
	男	女	計	男	女	計
昭 22. 4. 5	-	-	-	234,084	258,106	492,190
昭 25. 9. 11	249,658	284,980	534,688	239,176	273,183	512,359
昭 29. 9. 5	254,490	289,447	543,967	247,684	281,450	529,134
昭 33. 9. 3	( 無 投 票 )					
昭 37. 9. 2	272,314	318,112	590,426	257,083	302,527	559,610
昭 41. 8. 28	274,217	323,093	597,310	261,882	309,355	571,237
昭 45. 8. 30	297,227	344,350	641,577	292,729	339,841	632,570
昭 49. 8. 25	317,014	359,655	676,669	312,528	355,544	668,072
昭 53. 8. 27	331,749	372,837	704,586	327,559	369,176	696,735
昭 57. 8. 29	343,278	384,154	727,432	339,199	380,758	719,957
昭 61. 8. 31	351,970	393,994	745,964	347,621	390,445	738,066
平 2. 8. 26	360,954	404,326	765,280	356,704	400,718	757,422
平 6. 8. 28	374,833	418,284	793,117	370,354	414,555	784,909
平 10. 8. 30	388,555	430,930	819,485	384,070	427,075	811,145
平 14. 8. 25	393,947	436,504	830,451	389,525	432,755	822,280
平 18. 8. 27	396,582	438,376	834,958	392,261	434,908	827,169
平 22. 8. 29	393,869	435,684	829,553	389,581	432,210	821,791
平 26. 8. 31	389,996	430,410	820,406	386,547	427,662	814,209
平 30. 8. 26	394,433	431,284	825,717	390,808	428,589	819,397

投票者数			棄権者数			有効 投票数	無効 投票数	無効投票 率 (%)
男	女	計	男	女	計			
		367,542				366,771	14,812	
194,403	203,867	398,270	44,763	69,326	114,089	393,460	4,806	1.21
154,086	163,291	317,377	93,598	118,159	221,757	306,568	10,799	3.40
141,000	158,202	299,202	116,083	144,325	260,408	296,261	2,927	0.98
185,483	212,383	397,866	76,399	96,972	173,371	389,658	8,166	2.05
138,114	162,169	300,283	154,615	177,672	332,287	291,990	8,263	2.75
223,975	254,311	478,286	88,553	101,233	189,786	475,695	2,573	0.54
264,072	307,674	571,746	63,769	61,822	125,591	568,683	3,051	0.53
251,711	293,378	545,089	87,488	87,380	174,868	539,543	5,535	1.02
106,460	120,939	227,399	241,161	269,506	510,667	214,527	12,869	5.66
123,428	142,870	266,298	233,276	257,848	491,124	260,221	6,069	2.28
133,511	156,088	289,599	236,843	258,467	495,310	283,912	5,679	1.96
149,976	168,882	318,858	234,094	258,193	492,287	307,686	11,166	3.50
140,397	159,710	300,107	249,128	273,045	522,173	292,815	7,285	2.43
140,402	155,968	296,370	251,859	278,940	530,799	289,068	7,297	2.46
145,936	157,454	303,390	243,645	274,756	518,401	298,124	5,262	1.73
129,208	144,386	273,594	257,339	283,276	540,615	267,869	5,723	2.09
114,414	126,007	240,421	276,394	302,582	578,976	236,413	4,007	1.67

## 2 立候補者

告示日	投票日	届出年月日	候補者氏名	本籍	住所
昭22. 3. 15	昭22. 4. 5	昭22. 3. 15	森 常 太 郎		香川県高松市花園町1245
		昭22. 3. 15	大 西 一 郎		東京都目黒区柿の木坂 144
		昭22. 3. 18	○ 増 原 恵 吉		香川県高松市一番丁51番 地
			大 林 千 太 郎		香川県綾歌郡坂本村大字 東坂本348
.....					
昭25. 8. 12	昭25. 9. 11	昭25. 8. 12	○ 金 子 正 則	香川県丸亀市中府町463 番地	香川県高松市西内町7番 地
		昭25. 8. 12	阿 河 準 一	香川県坂出市坂出町1065 番地	香川県高松市三番丁21番 地の2
		昭25. 8. 16	中 岡 要	香川県仲多度郡四條村大 字四條573の3	同左
.....					
昭29. 8. 11	昭29. 9. 5	昭29. 8. 11	清 水 省 三	東京都文京区指ヶ谷町55 番地	香川県高松市中新町11番 地
		昭29. 8. 11	○ 金 子 正 則	香川県丸亀市中府町463 番地	香川県高松市中新町96番 地の3
.....					
昭33. 8. 9	昭33. 9. 3	昭33. 8. 9	○ 金 子 正 則		
.....					
昭37. 8. 8	昭37. 9. 2	昭37. 8. 8	○ 金 子 正 則	香川県丸亀市中府町463 番地	香川県高松市中新町96番 地の3
		昭37. 8. 8	下 川 行 夫	香川県高松市福岡町9番 地	香川県高松市藤塚町129 番地
		昭37. 8. 8	三 好 始	香川県綾歌郡綾南町大字 畑田689番地	香川県綾歌郡綾南町大字 畑田674番地の13
.....					
昭41. 8. 3	昭41. 8. 28	昭41. 8. 3	川 下 延 次	香川県善通寺市善通寺町 230番地の13	香川県善通寺市善通寺町 230番地の76
		昭41. 8. 3	○ 金 子 正 則	香川県丸亀市中府町463 番地	香川県高松市中新町96番 地の3
.....					
昭45. 8. 5	昭45. 8. 30	昭45. 8. 5	平 田 清 臣	香川県善通寺市上吉田町 898番地	香川県高松市桜町一丁目 15番4号
		昭45. 8. 5	○ 金 子 正 則	香川県丸亀市中府町463 番地	香川県高松市中央町12番 21号
.....					

生年月日(年齢)	所属党派	職業	得票数			同左得票率(%)	備考
			市	郡	計		
明25. 10. 15(56)	諸 派	新聞社社長			43,311	12.25	報道資料より
明20. 6. 12(61)	無 所 属	神奈川県食糧営団 理事長			109,917	31.10	
明36. 1. 13(45)	無 所 属	無職			134,709	38.12	
明22. 5. 21(59)	日本社会党	日本農民組合香川 県支部連合会会長			65,479	18.53	
		計			353,416		
明40. 3. 29(43)	自 由 党	前香川県副知事	42,476	186,311	228,787	58.15	市は高松・丸 亀・坂出
明41. 2. 25(42)	無 所 属	前香川県総務部長	28,530	122,547	151,077	38.40	
明44. 10. 10(38)	無 所 属	労働者(副業小売 商度量衡器)	2,107	11,489	13,596	3.46	
		計	73,113	320,347	393,460		
明35. 10. 24(51)	日本共産党	政党役員	10,534	23,984	34,518	11.26	市は高松・丸 亀・坂出・善 通寺
明40. 3. 29(47)	自 由 党	香川県知事	62,582	209,468	272,050	88.74	
		計	73,116	233,452	306,568		
		無 投 票					
明40. 3. 29(55)	自由民主党	香川県知事	91,323	133,298	224,621	75.82	市は高松・丸 亀・坂出・善 通寺・観音寺
大11. 4. 3(40)	日本共産党	日本共産党香川県 委員長	11,052	10,120	21,172	7.15	
大 5. 1. 10(46)	無 所 属	農業	20,466	30,002	50,468	17.03	
		計	122,841	173,420	296,261		
大 2. 3. 24(53)	日本社会党	団体役員	73,333	74,011	147,344	37.81	
明40. 3. 29(59)	自由民主党	香川県知事	109,281	133,033	242,314	62.19	
		計	182,614	207,044	389,658		
大 4. 2. 4(55)	日本共産党	医師	35,170	29,071	64,241	22.00	
明40. 3. 29(63)	自由民主党	香川県知事	93,076	134,673	227,749	78.00	
		計	128,246	163,744	291,990		

告示日	投票日	届出年月日	候補者氏名	本籍	住所
昭49. 7. 31	昭49. 8. 25	昭49. 7. 31	金子 正 則	香川県丸亀市中府町463番地	香川県高松市中央町12番21号
		昭49. 7. 31	○前 川 忠 夫	香川県三豊郡高瀬町大字上高瀬4364番地	香川県高松市桜町二丁目3番13号
		昭49. 7. 31	中 岡 よ う ( 中 岡 要 )	香川県仲多度郡満濃町大字四条573番地第3	神奈川県川崎市川崎区富士見二丁目5番12号
		昭49. 7. 31	前 河 貢	滋賀県高島郡高島町大字拝戸1078番地	香川県高松市郷東町5番地12
昭53. 8. 2	昭53. 8. 27	昭53. 8. 2	大野 よしのり ( 大野 功 統 )	香川県三豊郡豊浜町大字和田浜1342番地	香川県高松市番町三丁目16番12号
		昭53. 8. 2	○前 川 忠 夫	香川県三豊郡高瀬町大字上高瀬4364番地	香川県高松市桜町二丁目3番13号
昭57. 8. 4	昭57. 8. 29	昭57. 8. 4	○前 川 忠 夫	香川県三豊郡高瀬町大字上高瀬4364番地	香川県高松市桜町二丁目3番13号
		昭57. 8. 4	ま え だ 敬 二 ( 前 田 敬 二 )	香川県三豊郡高瀬町大字上高瀬1314番地第2	香川県三豊郡高瀬町大字上高瀬1314番地第2
昭61. 8. 11	昭61. 8. 31	昭61. 8. 11	○平 井 城 一	香川県高松市中野町384番地	香川県高松市扇町二丁目6番16号
		昭61. 8. 11	阿 部 孝	香川県高松市栗林町三丁目914番地	香川県香川郡香南町大字西庄2429番地3
平 2. 8. 6	平 2. 8. 26	平 2. 8. 6	○平 井 城 一	香川県高松市中野町384番地	香川県高松市扇町二丁目6番16号
		平 2. 8. 6	田 村 守 男	新潟県柏崎市四谷一丁目2087番地9	香川県高松市六条町1179番地19
平 6. 8. 11	平 6. 8. 28	平 6. 8. 11	か じ 義 照 ( 梶 義 照 )	香川県高松市円座町1183番地	香川県高松市円座町1242番地2
		平 6. 8. 11	○平 井 城 一	香川県高松市中野町384番地	香川県高松市扇町二丁目6番16号
平10. 8. 13	平10. 8. 30	平10. 8. 13	た たら じょうじ ( 多 田 羅 讓 治 )	香川県坂出市元町四丁目1396番地2	香川県坂出市八幡町一丁目4番2号
		平10. 8. 13	生 田 て る お ( 生 田 暉 雄 )	香川県高松市錦町二丁目4番	香川県高松市錦町二丁目4番21号
		平10. 8. 13	○真 鍋 た け き ( 真 鍋 武 紀 )	香川県木田郡三木町大字下高岡301番地	香川県高松市岡本町1230番地1
		平10. 8. 13	二 宮 正	香川県高松市多賀町二丁目1461番地の33	香川県香川郡香川町大字浅野385番地19

生年月日(年齢)	所属党派	職業	得票数			同左得票率(%)	備考
			市	郡	計		
明40. 3. 29(67)	自由民主党	香川県知事	93,871	98,777	192,648	40.50	
明42. 2. 1(65)	無所属	香川大学名誉教授	146,836.476	133,897.172	280,733.648	59.02	
明44. 10. 10(62)	無所属	土木業	186	216	402	0.08	
昭16. 9. 24(32)	国家社会主義労働党	政党役員	1,129.516	781.790	1,911.306	0.40	
		計	242,022.992	233,671.962	475,694.954		
昭10. 10. 16(42)	自由民主党	政党役員	127,467	136,053	263,520	46.34	
明42. 2. 1(69)	無所属	香川県知事	162,726	142,437	305,163	53.66	
		計	290,193	278,490	568,683		
明42. 2. 1(73)	無所属	香川県知事	155,548	147,738	303,286	56.21	
大 6. 8. 27(65)	無所属	会社役員	114,491	121,766	236,257	43.79	
		計	270,039	269,504	539,543		
大11. 12. 15(63)	無所属	無職	86,118	122,095	208,213	97.06	
大15. 8. 13(60)	無所属	無職	2,726	3,588	6,314	2.94	
		計	88,844	125,683	214,527		
大11. 12. 15(67)	無所属	香川県知事	109,338	120,323	229,661	88.26	
昭24. 9. 7(40)	日本共産党	政党役員	16,196	14,364	30,560	11.74	
		計	125,534	134,687	260,221		
昭16. 6. 15(53)	無所属	高松平和病院院長	31,610	28,016	59,626	21.00	
大11. 12. 15(71)	無所属	香川県知事	102,430	121,856	224,286	79.00	
		計	134,040	149,872	283,912		
昭24. 11. 11(48)	無所属	著述業	31,530	24,403	55,933	18.18	
昭16. 10. 2(56)	無所属	弁護士	19,198	15,821	35,019	11.38	
昭15. 4. 3(58)	無所属	無職	81,040	93,563	174,603	56.75	
昭 7. 1. 2(66)	無所属	香川医療生活協同組合理事長	23,474	18,657	42,131	13.69	
		計	155,242	152,444	307,686		

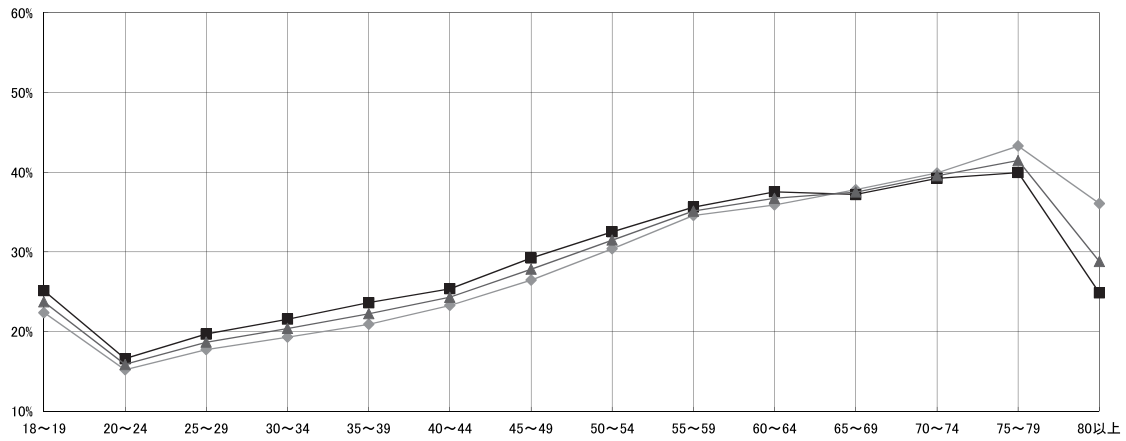
告示日	投票日	届出年月日	候補者氏名	本籍	住所
平14. 8. 8	平14. 8. 25	平14. 8. 8	佐佐木アシュファ 麻コ	香川県高松市郷東町747番地8	香川県高松市郷東町756番地1
		平14. 8. 8	○ 真 鍋 た け き ( 真 鍋 武 紀 )	香川県木田郡三木町大字下高岡301番地	香川県高松市昭和町一丁目12番12号
		平14. 8. 8	たたら じょうじ ( 多田 羅 讓 治 )	香川県坂出市元町四丁目1396番地2	香川県坂出市八幡町一丁目4番2号
平18. 8. 10	平18. 8. 27	平18. 8. 10	たたら ジョージ ( 多田 羅 讓 治 )	香 川 県	香川県高松市郷東町792番地84
		平18. 8. 10	○ 真 鍋 た け き ( 真 鍋 武 紀 )	香 川 県	香川県高松市昭和町一丁目12番12号
平22. 8. 12	平22. 8. 29	平22. 8. 12	松 原 昭 夫	香 川 県	香川県高松市木太町3772番地9
		平22. 8. 12	渡 辺 さ と 子 ( 渡 辺 智 子 )	香 川 県	香川県高松市多肥上町1882番地30
		平22. 8. 12	○ 浜 田 け い ぞ う ( 浜 田 恵 造 )	香 川 県	香川県観音寺市観音寺町甲3037番地
平26. 8. 14	平26. 8. 31	平26. 8. 14	○ 浜 田 け い ぞ う ( 濱 田 恵 造 )	香 川 県	香川県高松市昭和町1丁目12番9号
		平26. 8. 14	河 村 た だ し ( 河 村 整 )	愛 媛 県	香川県高松市神在川窪町5番地23
平30. 8. 9	平30. 8. 26	平30. 8. 9	ひ め だ 英 二 ( 姫 田 英 二 )	香 川 県	香川県高松市木太町4199番地3
		平30. 8. 9	○ 浜 田 け い ぞ う ( 濱 田 恵 造 )	香 川 県	香川県高松市昭和町1丁目12番9号

生年月日(年齢)	所属党派	職業	得票数			同左得票率(%)	備考
			市	郡	計		
昭42. 7. 28(35)	無所属	株式会社ジェイオービー代表取締役社長	6,459	5,082	11,541	3.94	市は高松・丸亀・坂出・善通寺・観音寺・さぬき
昭15. 4. 3(62)	無所属	香川県知事	106,458	97,289	203,747	69.58	寺・さぬき
昭24. 11. 11(52)	無所属	雑誌編集長	46,224	31,303	77,527	26.48	
		計	159,141	133,674	292,815		
.....							
昭24. 11. 11(56)	無所属	NPO法人明日に架ける橋代表	83,542	14,951	98,493	34.07	市は高松・丸亀・坂出・善通寺・観音寺・さぬき・東かがわ・三豊
昭15. 4. 3(66)	無所属	香川県知事	152,204	38,371	190,575	65.93	寺・さぬき・東かがわ・三豊
		計	235,746	53,322	289,068		
.....							
昭31. 3. 16(54)	日本共産党	政党役員	18,947	3,948	22,895	7.68	
昭29. 2. 2(56)	無所属	香川県議会議員	92,555	19,091	111,646	37.45	
昭27. 1. 10(58)	無所属	団体役員	134,323	29,260	163,583	54.87	
		計	245,825	52,299	298,124		
.....							
昭27. 1. 10(62)	無所属	香川県知事	182,314	41,532	223,846	83.57	
昭34. 6. 6(55)	無所属	日本共産党職員	36,714	7,309	44,023	16.43	
		計	219,028	48,841	267,869		
.....							
昭31. 1. 29(62)	無所属	無職	28,946	5,868	34,814	14.73	
昭27. 1. 10(66)	無所属	香川県知事	164,489	37,110	201,599	85.27	
		計	193,435	42,978	236,413		
.....							

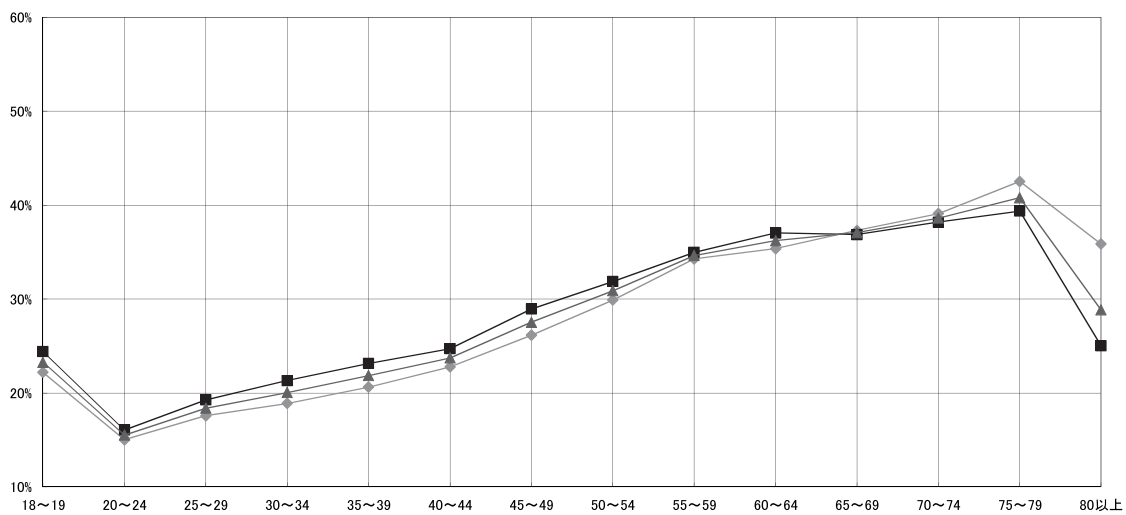


### 3 年齢別男女別投票率

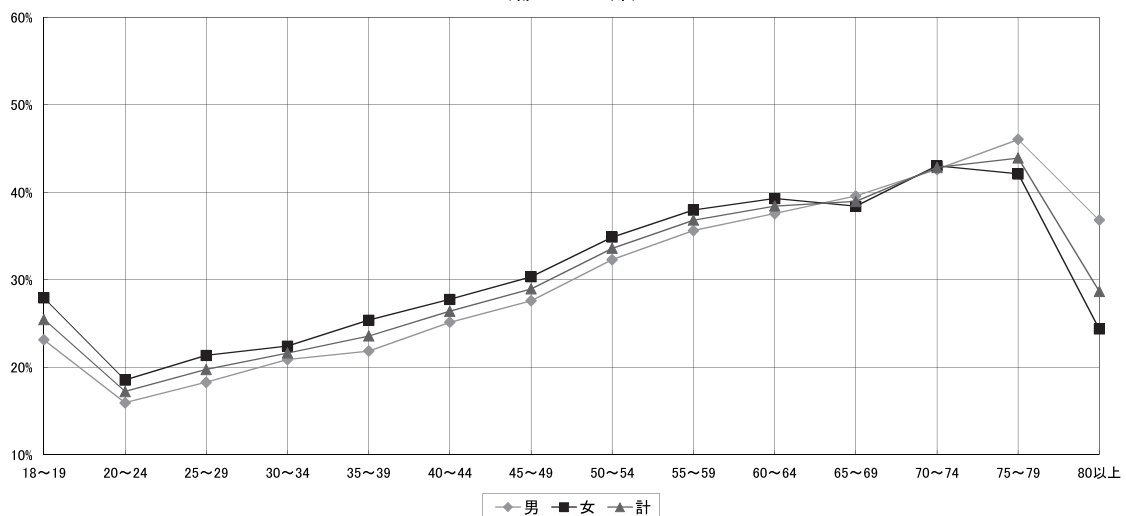
(全 体)



(市 部)



(郡 部)



	18~19	20~24	25~29	30~34	35~39	40~44	45~49	50~54	55~59	60~64	65~69	70~74	75~79	80以上	合計
<b>全体</b>	22.38%	15.20%	17.73%	19.31%	20.90%	23.28%	26.45%	30.40%	34.57%	35.89%	37.81%	39.90%	43.30%	36.07%	30.07%
男	22.38%	15.20%	17.73%	19.31%	20.90%	23.28%	26.45%	30.40%	34.57%	35.89%	37.81%	39.90%	43.30%	36.07%	30.07%
女	25.12%	16.59%	19.69%	21.56%	23.63%	25.37%	29.23%	32.52%	35.62%	37.54%	37.21%	39.23%	39.95%	24.87%	30.09%
計	23.72%	15.86%	18.66%	20.39%	22.23%	24.30%	27.82%	31.47%	35.11%	36.73%	37.50%	39.55%	41.46%	28.80%	30.08%
<b>市部</b>	22.19%	15.02%	17.58%	18.88%	20.63%	22.77%	26.14%	29.89%	34.27%	35.37%	37.30%	39.10%	42.53%	35.86%	29.57%
男	22.19%	15.02%	17.58%	18.88%	20.63%	22.77%	26.14%	29.89%	34.27%	35.37%	37.30%	39.10%	42.53%	35.86%	29.57%
女	24.40%	16.06%	19.26%	21.32%	23.14%	24.71%	28.94%	31.87%	34.97%	37.03%	36.86%	38.19%	39.37%	25.02%	29.64%
計	23.27%	15.51%	18.38%	20.04%	21.85%	23.72%	27.52%	30.89%	34.63%	36.22%	37.07%	38.62%	40.78%	28.63%	29.61%
<b>郡部</b>	23.13%	15.94%	18.29%	20.87%	21.84%	25.14%	27.60%	32.29%	35.63%	37.57%	39.57%	42.62%	46.04%	36.81%	31.85%
男	23.13%	15.94%	18.29%	20.87%	21.84%	25.14%	27.60%	32.29%	35.63%	37.57%	39.57%	42.62%	46.04%	36.81%	31.85%
女	27.92%	18.53%	21.35%	22.42%	25.38%	27.75%	30.33%	34.88%	37.97%	39.29%	38.40%	43.02%	42.10%	24.38%	31.67%
計	25.45%	17.22%	19.74%	21.62%	23.56%	26.41%	28.94%	33.60%	36.82%	38.43%	38.96%	42.83%	43.91%	28.67%	31.76%

注)丸亀市、坂出市、普通寺市、観音寺市、さぬき市、三豊市、三木町、綾川町、琴平町、多度津町及びまんのう町は全投票区を、高松市は平均的な投票区を、それ以外の市町については平均的な2投票区を抽出して算出しているため、全体計の投票率は今回の香川県知事選挙の投票率と異なる。