

# 香川県感染症月報

2023 年第 7 号 (14/Aug/2023 発行)

Infectious Disease Monthly Report Kagawa

Reported by Infectious Disease Information Center Kagawa

2023 年 7 号 (2023/7/3 ~ 2023/7/30)

## ◆ 2023 年 7 月の発生動向(届出数)

### ■ 全数把握感染症の発生状況

- 1 類感染症 なし
- 2 類感染症 結核 4 件
- 3 類感染症 腸管出血性大腸菌感染症 14 件
- 4 類感染症 重症熱性血小板減少症候群 3 件、レジオネラ症 2 件
- 5 類感染症 劇症型溶血性レンサ球菌感染症 1 件、  
後天性免疫不全症候群 1 件、  
侵襲性肺炎球菌感染症 1 件、梅毒 6 件、  
播種性クリプトコックス症 1 件、百日咳 1 件

新型コロナウイルス感染症に注意！！

腸管出血性大腸菌による食中毒に注意！

★新型コロナウイルス感染症の発生が続いていますので手洗いなどの手指消毒、換気といったことを心がけましょう。  
★腸管出血性大腸菌感染症の発生が増加しています。調理前に手を洗う、生鮮食品はすぐに冷蔵庫へいれる、食材を中心までよく加熱する(75℃で1分以上の加熱が目安)ことを心がけましょう。

### ■ 定点把握感染症の発生状況 ☆ 比較は定点あたりの人数による

新型コロナウイルス感染症を含む 7 月の報告患者総数は 4,233 人で、前月比 121.1%に増加した。

1. 新型コロナウイルス感染症は定点あたり 56.5 人で、前月比約 2.5 倍と増加した。
2. ヘルパンギーナは定点あたり 15.7 人で、前月比 64.1%と減少した。
3. 感染性胃腸炎(ウイルス)は定点あたり 15.4 人で、前月比 45.3%と減少した。
4. RSウイルス感染症は定点あたり 12.2 人で、前月比 96.8%と微減した。

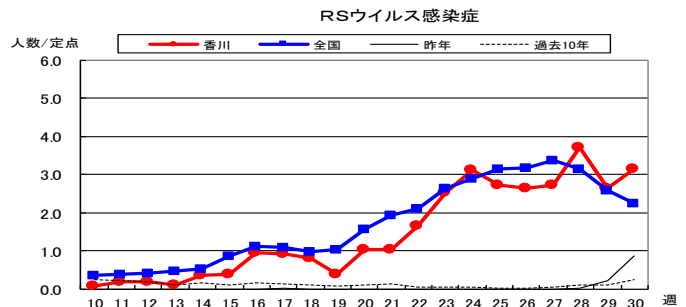
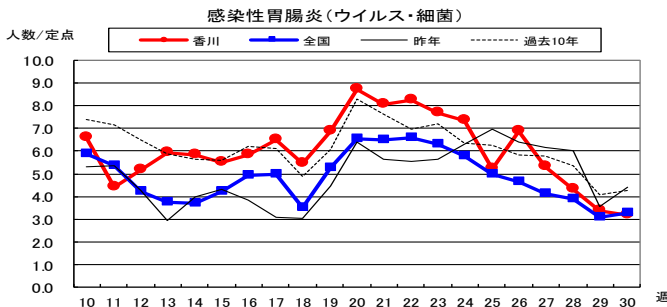
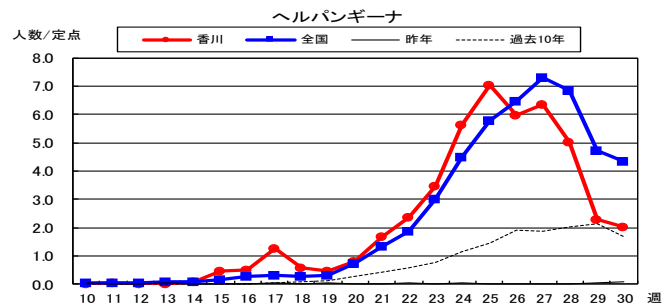
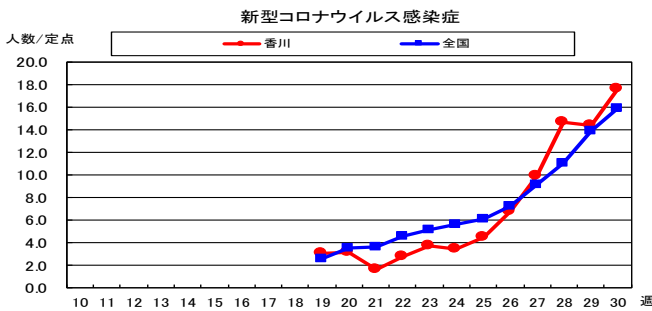
※2023 年第 19 週の感染症発生動向調査から新型コロナウイルス感染症が 5 類感染症に位置付けられ、「定点把握」が始まりました。

## ◆ 2023 年 7 月の上位疾患(患者定点からの法定届出疾患)

☆ 比較は定点あたりの人数による

疾患名	今月	前月	前月比	過去5か月の平均	過去10年の平均	報告の多い地区
① 新型コロナウイルス感染症	56.5 人	21.3 人	265.3%	-	-	中讃 ◯ 小豆 ◯ 西讃 ◯
② ヘルパンギーナ	15.7 人	24.5 人	64.1%	6.1 人	8.2 人	中讃 ◯ 高松 ◯ 西讃 ◯
③ 感染性胃腸炎(ウイルス)	15.4 人	34.0 人	45.3%	31.5 人	18.4 人	小豆 ◯ 西讃 ◯ 東讃 ◯
④ RSウイルス感染症	12.2 人	12.6 人	96.8%	4.2 人	3.1 人	中讃 ◯ 西讃 ◯ 高松 ◯
⑤ 手足口病	4.4 人	4.4 人	100.0%	1.0 人	18.8 人	東讃 ◯ 中讃 ◯ 高松 ◯

## ◆ 2023 年 7 月の上位疾患の経過



## ◆ 2023 年 8 月の流行予測

1. 新型コロナウイルス感染症は依然として増加傾向であり、帰省等の影響によるさらなる増加に注視が必要である。
2. ヘルパンギーナは減少に転じており、今季の流行は次第に収束すると思われる
3. 感染性胃腸炎(ウイルス)は減少傾向であるが、引き続き動向に注意が必要である。



# 香川県感染症情報 2023年7月

感染症法に基づく、県内の全数把握感染症の2023年7月分(第27週～第30週 2023年7月3日～2023年7月30日)の届出数は34件でした。

	1月	2月	3月	4月	5月	6月	7月	8月	9月	10月	11月	12月
感染症発生件数	33,545	8,368	2,612	2,115	624	47	34					

類型別届出数の累計は次のとおりです。

感染症の種類	届出数 7月	7月まで の累計	昨年同期 累計	昨年1年間 累計	全国の届出数 7月までの累計
<b>1類感染症</b>		0	0	0	0
<b>2類感染症</b>		4	53	72	121
・結核		4	53	72	7,821
・その他			0	0	0
<b>3類感染症</b>		14	19	14	24
腸管出血性大腸菌感染症		14	19	14	24
○157		7	8	2	—
○26			0	2	—
その他		7	11	10	—
・細菌性赤痢			0	0	23
・その他			0	0	31
<b>4類感染症</b>		5	21	11	24
・A型肝炎			1	0	32
・ジカウイルス感染症			0	0	0
・重症熱性血小板減少症候群(SFTS)		3	6	1	97
・つつが虫病			0	0	108
・デング熱			0	0	51
・日本紅斑熱			3	4	189
・レジオネラ症		2	10	5	1,220
・その他			1	1	599
<b>5類感染症</b>		11	121	105	176
・アメーバ赤痢			4	1	281
・ウイルス性肝炎(A・E型を除く)			0	2	149
・カルバペネム耐性腸内細菌目細菌感染症			8	12	1,027
・急性弛緩性麻痺			0	0	35
・急性脳炎			2	1	305
・クロイツフェルト・ヤコブ病			2	1	83
・劇症型溶血性レンサ球菌感染症		1	3	10	482
・後天性免疫不全症候群(HIV感染症含む)		1	2	1	555
・侵襲性インフルエンザ菌感染症	(20歳未満0)	(0)	3	1	314
・侵襲性髄膜炎菌感染症	(20歳未満0)	(0)	0	0	10
・侵襲性肺炎球菌感染症	(20歳未満1)	1	13	12	1,044
・水痘(入院例に限る。)			0	0	224
・梅毒		6	78	58	8,653
・播種性クリプトコックス症		1	3	3	102
・破傷風			0	0	58
・百日咳		1	3	2	534
・風しん			0	0	9
・麻しん			0	0	22
・その他			0	1	120
<b>新型インフルエンザ等感染症</b>			47,131	66,220	203,735
・新型コロナウイルス感染症			47,131	66,220	7,063,914

次回の感染症情報(2023年8月分)については、県内分取りまとめ次第、情報提供いたします。

※新型コロナウイルス感染症の数字については、感染症法上の位置づけ変更前の、2023年5月7日までに届出のあった数により作成しております。