

香川県感染症月報

2024年第2号(15/Mar/2024 発行)

Infectious Disease Monthly Report Kagawa

Reported by Infectious Disease Information Center Kagawa

2024年2号(2024/1/29~2024/3/3)

◆ 2024年2月の発生動向(届出数)

■ 全数把握感染症の発生状況

- 1 類感染症 なし
- 2 類感染症 結核 12 件
- 3 類感染症 なし
- 4 類感染症 E 型肝炎 1 件、レジオネラ症 1 件
- 5 類感染症 カルバペネム耐性腸内細菌目細菌感染症 1 件
急性脳炎 2 件、劇症型溶血性レンサ球菌感染症 2 件、
侵襲性インフルエンザ菌感染症 3 件、梅毒 11 件

インフルエンザ流行注意報発令中！！

新型コロナウイルス感染症に注意！！

★新型コロナウイルス感染症の報告が続いています。手洗いなどの手指消毒、換気といったことを心がけましょう。
★インフルエンザの報告が続いています。石けんと流水による手洗い、咳エチケット、健康管理に気を付けましょう。

■ 定点把握感染症の発生状況 ☆ 比較は定点あたりの人数による

新型コロナウイルス感染症を含む2月の報告患者総数は7,416人で、前月比121.4%に増加した。

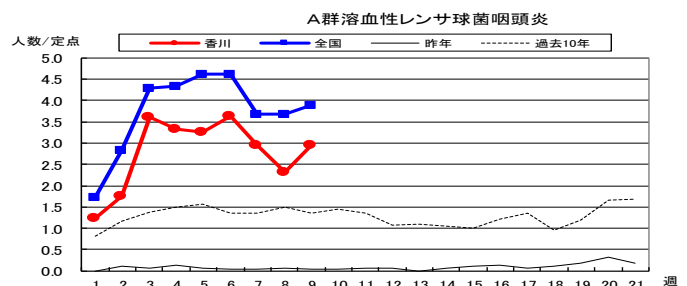
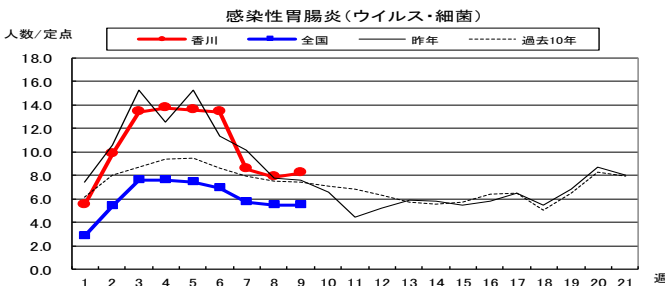
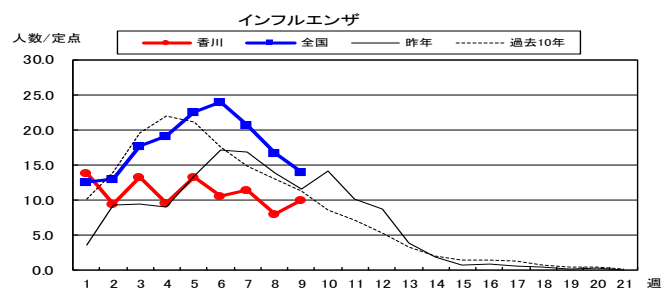
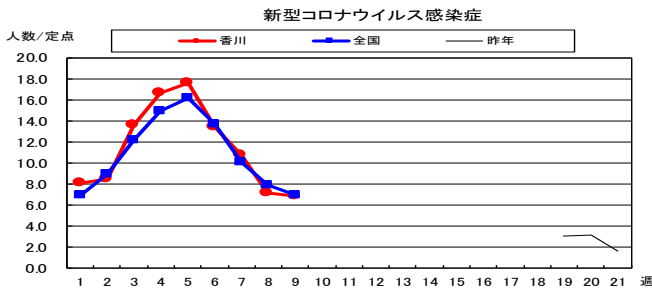
- 1. 新型コロナウイルス感染症は定点あたり55.9人で、前月比119.2%と微増した。
- 2. インフルエンザは定点あたり53.2人で、前月比115.4%と微増した。
- 3. 感染性胃腸炎(ウイルス)は定点あたり49.1人で、前月比119.8%と微増した。
- 4. A群溶血性レンサ球菌咽頭炎は定点あたり15.1人で、前月比152.5%と増加した。

◆ 2024年2月の上位疾患(患者定点からの法定届出疾患)

☆ 比較は定点あたりの人数による

疾患名	今月	前月	前月比	過去5か月の平均	過去10年の平均	報告の多い地区
① 新型コロナウイルス感染症	55.9 人	46.9 人	119.2%	27.5 人	— 人	西讃 ◯ 中讃 ◯ 小豆 ◯
② インフルエンザ	53.2 人	46.1 人	115.4%	62.5 人	77.7 人	西讃 ◯ 中讃 ◯ 高松 ◯
③ 感染性胃腸炎(ウイルス)	49.1 人	41.0 人	119.8%	32.0 人	42.0 人	中讃 ◯ 高松 ◯ 西讃 ◯
④ A群溶血性レンサ球菌咽頭炎	15.1 人	9.9 人	152.5%	6.3 人	6.9 人	西讃 ◯ 中讃 ◯ 小豆 ◯
⑤ 手足口病	4.5 人	1.5 人	300.0%	3.9 人	0.5 人	西讃 ◯ 高松 ◯ 中讃 ◯

◆ 2024年2月の上位疾患の経過



◆ 2024年3月の流行予測

- 1. 新型コロナウイルス感染症は減少傾向で次第に収束すると思われるが、引き続き注意が必要である。
- 2. インフルエンザは減少傾向で次第に収束すると思われるが、引き続き注意が必要である。
- 3. A群溶血性レンサ球菌咽頭炎は第3週以降高止まりで推移しており、今後の動向に注意が必要である。

地区別報告状況

疾病名	今月		前月		2月前	3月前	過去5月	過去10年	保健所別報告数内訳										
	人数/定点		人数/定点		人数/定点	人数/定点	人数/定点	人数/定点	高松市		小豆		東讃		中讃		西讃		
	人数	定点	人数	定点	人数	定点	人数	定点	人数	定点	人数	定点	人数	定点	人数	定点	人数	定点	
小児科定点																			
RSウイルス感染症	22	0.8	3	0.1	0.3	0.0	0.5	1.7	7	0.7	0	0.0	7	1.8	3	0.3	5	1.3	
咽頭結膜熱	119	4.3	127	4.5	9.5	16.4	9.4	1.7	59	5.9	1	1.0	7	1.8	21	2.3	31	7.8	
A群溶血性レンサ球菌咽頭炎	424	15.1	278	9.9	7.0	8.0	6.3	6.9	105	10.5	11	11.0	22	5.5	157	17.4	129	32.3	
感染性胃腸炎	1,442	51.5	1,190	42.5	38.0	38.5	33.5	43.1	509	50.9	23	23.0	116	29.0	54	60.1	253	63.3	
○ ウイルス性	1,374	49.1	1,149	41.0	35.1	36.4	32.0	42.0	505	50.5	23	23.0	112	28.0	539	59.9	195	48.8	
○ 細菌性	68	2.4	41	1.5	2.9	2.0	1.5	1.1	4	0.4	0	0.0	4	1.0	2	0.2	58	14.5	
水痘	17	0.6	12	0.4	0.4	0.5	0.3	1.1	5	0.5	1	1.0	1	0.3	2	0.2	8	2.0	
手足口病	125	4.5	43	1.5	1.4	4.5	3.9	0.5	5	0.5	0	0.0	0	0.0	58	6.4	62	15.5	
伝染性紅斑	7	0.3	0	0.0	0.1	0.0	0.0	0.8	4	0.4	1	1.0	0	0.0	1	0.1	1	0.3	
突発性発疹	25	0.9	17	0.6	0.9	1.5	1.1	1.7	5	0.5	2	2.0	0	0.0	8	0.9	10	2.5	
ヘルパンギーナ	9	0.3	7	0.3	0.5	1.4	1.4	0.1	1	0.1	0	0.0	0	0.0	1	0.1	7	1.8	
流行性耳下腺炎	3	0.1	3	0.1	0.1	0.1	0.1	0.9	2	0.2	0	0.0	0	0.0	1	0.1	0	0.0	
細菌性髄膜炎 (Hib、髄膜炎菌、肺炎球菌原因を除く)	0	0.0	0	0.0	0.0	0.0	0.0	0.0	0	0.0	0	0.0	0	0.0	0	0.0	0	0.0	
無菌性髄膜炎	0	0.0	0	0.0	0.0	0.0	0.0	0.0	0	0.0	0	0.0	0	0.0	0	0.0	0	0.0	
マイコプラズマ肺炎	3	0.1	7	0.3	0.0	0.1	0.1	0.6	0	0.0	0	0.0	0	0.0	0	0.0	3	0.8	
クラミジア肺炎(オウム病を除く)	0	0.0	0	0.0	0.0	0.0	0.0	0.0	0	0.0	0	0.0	0	0.0	0	0.0	0	0.0	
ヒトメタニューモウイルス感染症	63	2.3	19	0.7	0.5	1.2	2.3	1	0.1	17	1.7	0	0.0	4	1.0	27	3.0	15	3.8
眼科定点																			
急性出血性結膜炎	0	0.0	0	0.0	0.0	0.0	0.0	0.1	0	0.0			0	0.0	0	0.0	0	0.0	
流行性角結膜炎	2	0.4	5	1.0	2.8	3.6	1.8	1.0	2	1.0			0	0.0	0	0.0	0	0.0	
インフルエンザ/COVID-19定点																			
インフルエンザ	2502	53.2	2,169	46.1	105.6	113.3	62.5	77.7	722	48.1	65	32.5	152	19.0	824	54.9	739	105.6	
新型コロナウイルス感染症	2,628	55.9	2,203	46.9	21.1	12.1	27.5	1	0.1	514	34.3	103	51.5	406	50.8	1,052	70.1	553	79.0
基幹定点																			
細菌性髄膜炎 (Hib、髄膜炎菌、肺炎球菌原因を除く)	0	0.0	0	0.0	0.0	0.0	0.0	0.1	0	0.0	0	0.0	0	0.0	0	0.0	0	0.0	
無菌性髄膜炎	0	0.0	1	0.2	0.0	0.2	0.1	0.1	0	0.0	0	0.0	0	0.0	0	0.0	0	0.0	
マイコプラズマ肺炎	2	0.4	1	0.2	0.2	0.0	0.1	0.9	0	0.0	0	0.0	0	0.0	1	1.0	1	1.0	
クラミジア肺炎(オウム病を除く)	0	0.0	0	0.0	0.0	0.0	0.0	0.0	0	0.0	0	0.0	0	0.0	0	0.0	0	0.0	
感染性胃腸炎(ロタウイルス)	0	0.0	0	0.0	0.0	0.0	0.0	1.4	0	0.0	0	0.0	0	0.0	0	0.0	0	0.0	
メチシリン耐性黄色ブドウ球菌感染症	3	0.6	5	1.0	1.0	1.6	1.2	1.4	2	2.0	1	1.0	0	0.0	0	0.0	0	0.0	
ペニシリン耐性肺炎球菌感染症	0	0.0	0	0.0	0.0	0.0	0.0	0.1	0	0.0	0	0.0	0	0.0	0	0.0	0	0.0	
薬剤耐性緑膿菌感染症	0	0.0	0	0.0	0.0	0.0	0.0	0.0	0	0.0	0	0.0	0	0.0	0	0.0	0	0.0	
STD定点																			
性器クラミジア感染症	男女	0	0.0	3	0.2	0.1	0.3	0.2	0.3	0	0.0			0	0.0	0	0.0	0	0.0
性器ヘルペスウイルス感染症	男女	2	0.1	2	0.1	0.1	0.1	0.1	0.1	2	0.4			0	0.0	0	0.0	0	0.0
尖圭コンジローマ	男女	2	0.1	0	0.0	0.2	0.3	0.2	0.2	2	0.4			0	0.0	0	0.0	0	0.0
淋菌感染症	男女	1	0.1	2	0.1	0.0	0.1	0.1	0.2	1	0.2			0	0.0	0	0.0	0	0.0
合計		7,416		6,109															

※ 地区別定点数の内訳
 高松市 小児科 10 インフルエンザ/COVID-19 15 眼科 2 基幹 1 STD 5
 小豆 小児科 1 インフルエンザ/COVID-19 2 眼科 0 基幹 1 東讃 小児科 4 インフルエンザ/COVID-19 8 眼科 1 基幹 1 STD 2
 中讃 小児科 9 インフルエンザ/COVID-19 15 眼科 1 基幹 1 STD 5 西讃 小児科 4 インフルエンザ/COVID-19 7 眼科 1 基幹 1 STD 2

年齢別報告状況(人数)

疾病名	小児科定点																		合計		
	-5か月	-11か月	1歳	2	3	4	5	6	7	8	9	10-14	15-19	20-							
RSウイルス感染症	4	2	5	9	2	0	0	0	0	0	0	0	0	0	0	0	0	22			
咽頭結膜熱	0	2	19	18	21	22	11	13	6	1	2	1	0	0	3			119			
A群溶血性レンサ球菌咽頭炎	0	1	11	27	38	53	62	55	45	39	26	53	4	10				424			
感染性胃腸炎	10	47	138	111	135	126	159	123	122	112	69	179	26	85				1,442			
○ ウイルス性	8	46	136	110	132	124	157	122	120	110	64	170	24	51				1,374			
○ 細菌性	2	1	2	1	3	2	2	1	2	2	5	9	2	34				68			
水痘	1	0	2	1	1	2	1	1	2	0	1	4	0	1				17			
手足口病	1	4	55	33	11	12	5	2	0	0	1	1	0	0				125			
伝染性紅斑	0	0	0	0	1	1	0	0	3	1	1	0	0	0				7			
突発性発疹	0	4	19	2	0	0	0	0	0	0	0	0	0	0				25			
ヘルパンギーナ	0	0	4	0	0	2	0	0	1	1	1	0	0	0				9			
流行性耳下腺炎	0	0	0	0	0	0	0	0	1	1	0	1	0	0				3			
細菌性髄膜炎 (Hib、髄膜炎菌、肺炎球菌原因を除く)	0	0	0	0	0	0	0	0	0	0	0	0	0	0				0			
無菌性髄膜炎	0	0	0	0	0	0	0	0	0	0	0	0	0	0				0			
マイコプラズマ肺炎	0	0	0	0	0	0	1	0	1	1	0	0	0	0				3			
クラミジア肺炎(オウム病を除く)	0	0	0	0	0	0	0	0	0	0	0	0	0	0				0			
ヒトメタニューモウイルス感染症	4	4	14	13	12	9	5	1	0	1	0	0	0	0				63			
眼科定点																					
急性出血性結膜炎	0	0	0	0	0	0	0	0	0	0	0	0	0	0				0			
流行性角結膜炎	0	0	0	0	1	0	0	0	0	1	0	0	0	0				2			
インフルエンザ/COVID-19定点																					
インフルエンザ	5	20	74	58	85	115	151	174	220	266	246	636	180	67	94	55	30	10	11	5	2,502
新型コロナウイルス感染症	30	62	72	59	71	58	51	65	60	59	48	318	128	160	245	267	219	177	230	249	2,628
基幹定点																					
細菌性髄膜炎 (Hib、髄膜炎菌、肺炎球菌原因を除く)	0	0	0	0	0	0	0	0	0	0	0	0	0	0				0			
無菌性髄膜炎	0	0	0	0	0	0	0	0	0	0	0	0	0	0				0			
マイコプラズマ肺炎	0	0	0	1	0	0	0	0	0	1	0	0	0	0				2			
クラミジア肺炎(オウム病を除く)	0	0	0	0	0	0	0	0	0	0	0	0	0	0				0			
感染性胃腸炎(ロタウイルス)	0	0	0	0	0	0	0	0	0	0	0	0	0	0				0			
メチシリン耐性黄色ブドウ球菌感染症	0	0	0	0	0	0	0	0	0	0	0	0	0	0			1	1	3		
ペニシリン耐性肺炎球菌感染症	0	0	0	0	0	0	0	0	0	0	0	0	0	0				0			
薬剤耐性緑膿菌感染症	0	0	0	0	0	0	0	0	0	0	0	0	0	0				0			
STD定点																					
性器クラミジア感染症	男女	0	0	0	0	0	0	0	0	0	0	0	0	0	0	0	0	0	0		
性器ヘルペスウイルス感染症	男女	0	0	0	0	0	0	0	0	0	0	0	0	0	4	0	1	0	0		
尖圭コンジローマ	男女	0	0	0	0	0	0	0	0	0	0	0	0	0	0	1	0	1	0		
淋菌感染症	男女	0	0	0	0	0	0	0	0	0	0	0	0	0	1	0	0	0	0		
計		55	146	413	332	378	400	446	435	461	483	396	1,192	338	335	341	326	251	189	499	7,416

香川県感染症情報 2024年2月

感染症法に基づく、県内の全数把握感染症の2024年2月分(第5週～第9週 2024年1月29日～2024年3月3日)の届出数は33件でした。

	1月	2月	3月	4月	5月	6月	7月	8月	9月	10月	11月	12月
感染症発生件数	18	33										

訂正: 令和6年1月(17→18)
結核 (3→4)

類型別届出数の累計は次のとおりです。

感染症の類型	届出数 2月	2月までの 累計	昨年同期 累計	昨年1年間 累計	全国の届出数 月までの累計
1類感染症	0	0	0	0	0
2類感染症	12	16	14	100	2,189
・結核	12	16	14	100	2,189
・その他		0	0	0	0
3類感染症	0	1	1	45	209
腸管出血性大腸菌感染症		1	1	44	197
O157		0	0	24	—
O26		0	0	1	—
その他		1	1	19	—
・細菌性赤痢		0	0	0	8
・その他		0	0	1	4
4類感染症	2	3	4	35	501
・A型肝炎		0	0	1	14
・ジカウイルス感染症		0	0	0	0
・重症熱性血小板減少症候群(SFTS)		0	0	7	4
・つつが虫病		0	0	0	53
・デング熱		0	0	0	23
・日本紅斑熱		0	0	7	3
・レジオネラ症	1	2	4	19	284
・その他	1	1	0	1	120
5類感染症	19	31	30	232	4,007
・アメーバ赤痢		1	1	6	81
・ウイルス性肝炎(A・E型を除く)		0	0	2	22
・カルバペネム耐性腸内細菌目細菌感染症	1	1	4	18	298
・急性弛緩性麻痺		0	0	0	5
・急性脳炎	2	3	2	12	128
・クロイツフェルト・ヤコブ病		0	0	4	32
・劇症型溶血性レンサ球菌感染症	2	3	0	11	422
・後天性免疫不全症候群(HIV感染症含む)		0	0	5	168
・侵襲性インフルエンザ菌感染症	(20歳未満 0)	3 (0)	5 (0)	0 (0)	7
・侵襲性髄膜炎菌感染症	(20歳未満 0)	(0)	0 (0)	0 (0)	0
・侵襲性肺炎球菌感染症	(20歳未満 0)	(0)	2 (2)	6 (5)	23
・水痘(入院例に限る。)		0	0	0	65
・梅毒	11	16	16	137	1999
・播種性クリプトコックス症		0	1	3	29
・破傷風		0	0	0	12
・百日咳		0	0	3	94
・風しん		0	0	0	0
・麻疹		0	0	0	2
・その他		0	0	1	29

次回の感染症情報(2024年3月分)については、県内分取りまとめ次第、情報提供いたします。