

# 香川県感染症月報

2025 年第 11 号 (12/Dec/2025 発行)

Infectious Disease Monthly Report Kagawa

Reported by Infectious Disease Information Center Kagawa

## ◆ 2025 年 11 月の発生動向(届出数)

2025 年 11 号 (2025/11/3 ~ 2025/11/30)

### ■ 全数把握感染症の発生状況

- 1 類感染症 なし
- 2 類感染症 結核 1 件
- 3 類感染症 腸管出血性大腸菌感染症 1 件
- 4 類感染症 レジオネラ症 3 件
- 5 類感染症 急性脳炎 1 件、劇症型溶血性レンサ球菌感染症 2 件、  
侵襲性肺炎球菌感染症 2 件、梅毒 6 件、百日咳 12 件

**インフルエンザ流行警報発令中!**

★インフルエンザの報告数が増加しています。石けんと流水による手洗い、咳エチケット、健康管理に気を付けましょう。



### ■ 定点把握感染症の発生状況 ☆ 比較は定点あたり的人数による

新型コロナウイルス感染症を含む 11 月の報告患者総数は 4,512 人で、前月比 195.6%に増加した。

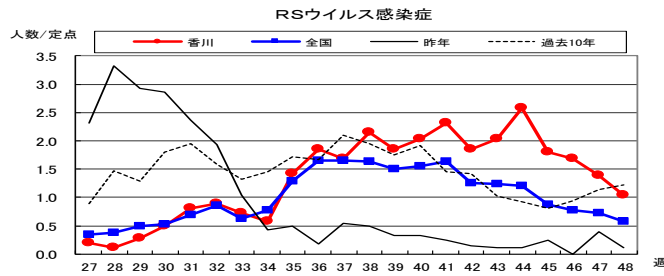
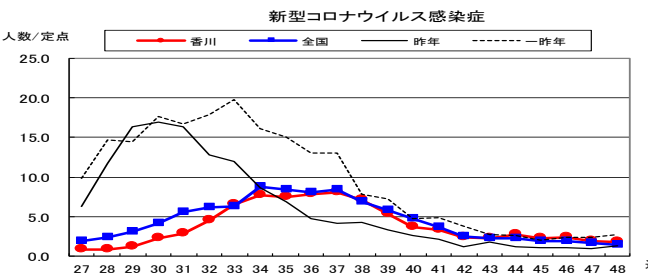
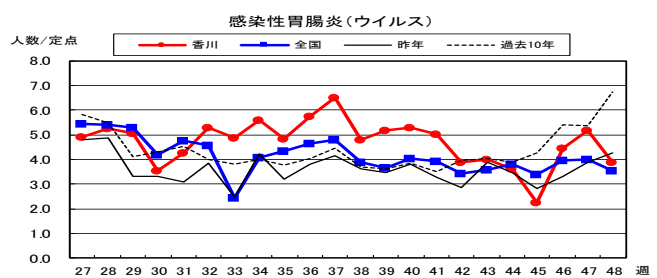
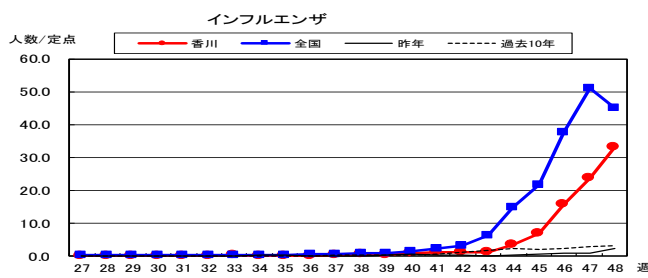
1. インフルエンザは定点あたり 79.7 人で、前月比 984.0%と著増した。
2. 感染性胃腸炎(ウイルス)は定点あたり 15.3 人で、前月比 72.2%と減少した。
3. 新型コロナウイルス感染症は定点あたり 8.5 人で、前月比 58.6%と半減した。
4. RSウイルス感染症は定点あたり 5.9 人で、前月比 54.6%と半減した。
5. 伝染性紅斑は定点あたり 4.1 人で、前月比 71.9%と減少した。

## ◆ 2025 年 11 月の上位疾患(患者定点からの法定届出疾患)

☆ 比較は定点あたり的人数による

疾患名	今月	前月	前月比	過去5か月の平均	過去10年の平均	報告の多い地区
① インフルエンザ	79.7 人	8.1 人	984.0%	2.3 人	10.7 人	東讃 ◯ 中讃 ◯ 高松 ◯
② 感染性胃腸炎(ウイルス)	15.3 人	21.2 人	72.2%	21.6 人	20.6 人	西讃 ◯ 東讃 ◯ 小豆 ◯
③ 新型コロナウイルス感染症	8.5 人	14.5 人	58.6%	15.8 人	0.7 人	小豆 ◯ 東讃 ◯ 中讃 ◯
④ RSウイルス感染症	5.9 人	10.8 人	54.6%	4.8 人	4.1 人	東讃 ◯ 中讃 ◯ 高松 ◯
⑤ 伝染性紅斑	4.1 人	5.7 人	71.9%	5.6 人	0.8 人	小豆 ◯ 西讃 ◯ 中讃 ◯

## ◆ 2025 年 11 月の上位疾患の経過



## ◆ 2025 年 12 月の流行予測

1. インフルエンザは急増中であり、引き続きその動向に注視する必要がある。
2. 新型コロナウイルス感染症は減少傾向が続いているが、ヒトの往来が多くなる時期であり、注意が必要である。
3. RSウイルス感染症は減少傾向にある。

Table with columns for Disease Name, Month, and Reporting Districts (Takamatsu City, Toyooka, Toge, Naka, Sai). Rows include Acute Respiratory Infection and Acute Respiratory Infection.

地区別報告状況

Table showing regional reporting status for various diseases like RS Virus Infection, Measles, and Pertussis, broken down by district.

Table for Ophthalmology (眼科) reporting status, including Acute Hemorrhagic Conjunctivitis and Acute Bacterial Conjunctivitis.

Table for Acute Respiratory Infection (急性呼吸器感染症) reporting status, including Influenza and COVID-19.

Table for Bacteremia (菌血症) reporting status, categorized by type such as bacterial, fungal, and viral.

Table for STD (STD) reporting status, including Gonorrhea, Herpes, and Syphilis, with gender breakdown.

※ 地区別定点数の内訳

Summary table of reporting points by district: Takamatsu City, Toyooka, and Naka.

年齢別報告状況(人数)

Large table showing age-specific reporting status for various diseases, with columns for age groups from 0-5 months to 80+.

# 香川県感染症情報 2025年11月

感染症法に基づく、県内の全数把握感染症の2025年11月分(第45週～第48週 2025年11月3日～2025年11月30日)の届出数は28件でした。

	1月	2月	3月	4月	5月	6月	7月	8月	9月	10月	11月	12月
感染症発生件数	42	37	31	142	253	231	268	131	62	81	28	

類型別届出数の累計は次のとおりです。

感染症の類型	届出数 11月	11月までの累 計	昨年同期 累計	昨年1年間 累計	全国の届出数 11月までの累計
<b>1類感染症</b>	0	0	0	0	0
<b>2類感染症</b>	1	91	115	130	13,049
・結核	1	91	115	130	13,049
・その他		0	0	0	
<b>3類感染症</b>	1	39	40	47	4,191
腸管出血性大腸菌感染症	1	37	38	45	4,095
O157		13	13	14	
O26		0	0	5	
その他	1	24	25	26	
・細菌性赤痢		2	2	2	53
・その他		0	0	0	43
<b>4類感染症</b>	3	34	35	36	4,268
・A型肝炎		0	2	2	126
・ジカウイルス感染症		0	0	0	1
・重症熱性血小板減少症候群(SFTS)		4	5	5	188
・つつが虫病		0	0	0	159
・デング熱		1	1	1	157
・日本紅斑熱		12	12	12	668
・レジオネラ症	3	15	14	15	2,252
・その他		2	1	1	717
<b>5類感染症</b>	23	1142	178	200	109,528
・アメーバ赤痢		6	4	5	405
・ウイルス性肝炎(A・E型を除く)		0	0	0	229
・カルバペネム耐性腸内細菌目細菌感染症		6	18	21	1,125
・急性弛緩性麻痺		0	0	0	34
・急性脳炎	1	5	4	4	544
・クロイツフェルト・ヤコブ病		0	2	2	163
・劇症型溶血性レンサ球菌感染症	2	17	15	19	1,261
・後天性免疫不全症候群(HIV感染症含む)		2	5	5	788
・侵襲性インフルエンザ菌感染症	(20歳未満 0)	(0)	2 (1)	8 (0)	605
・侵襲性髄膜炎菌感染症	(20歳未満 0)	(0)	0 (0)	1 (0)	74
・侵襲性肺炎球菌感染症	(20歳未満 0)	2 (7)	23 (3)	14 (5)	3,109
・水痘(入院例に限る。)		0	3	4	608
・梅毒	6	82	98	107	12,587
・播種性クリプトコックス症		2	3	3	160
・破傷風		0	0	0	86
・百日咳		12	993	3	87,342
・風しん		0	0	0	11
・麻しん		3	0	0	251
・その他		1	0	0	146

次回の感染症情報(2025年12月分)については、県内分取りまとめ次第、情報提供いたします。