

# 香川県感染症月報

2025 年第 12 号 (16/Jan/2026 発行)

Infectious Disease Monthly Report Kagawa

Reported by Infectious Disease Information Center Kagawa

## ◆ 2025 年 12 月の発生動向(届出数)

2025 年 12 号 (2025/12/1 ~ 2025/12/28)

### ■ 全数把握感染症の発生状況

- 1 類感染症 なし
- 2 類感染症 結核 7 件
- 3 類感染症 腸管出血性大腸菌感染症 3 件
- 4 類感染症 レジオネラ症 1 件
- 5 類感染症 カルバペネム耐性腸内細菌目細菌感染症 1 件、侵襲性髄膜炎菌感染症 1 件、侵襲性肺炎球菌感染症 4 件、百日咳 22 件

★インフルエンザの報告数が増加しています。石けんと流水による手洗い、咳エチケット、健康管理に気を付けましょう。



### ■ 定点把握感染症の発生状況 ☆ 比較は定点あたりの人数による

新型コロナウイルス感染症を含む 12 月の報告患者総数は 8,727 人で、前月比 193.4%に増加した。

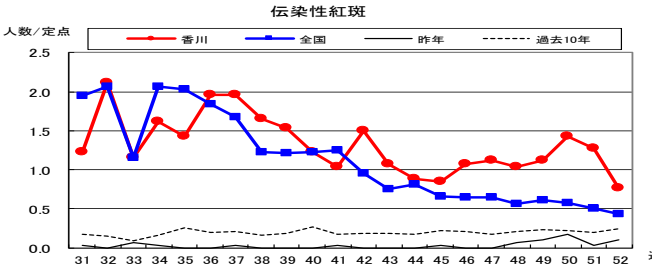
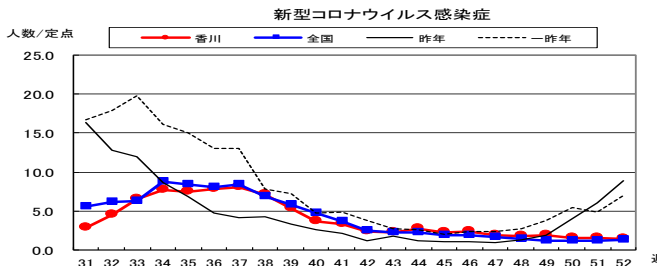
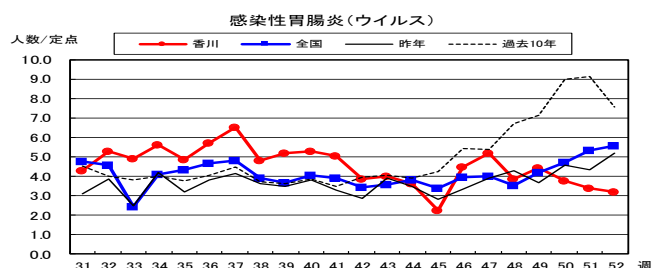
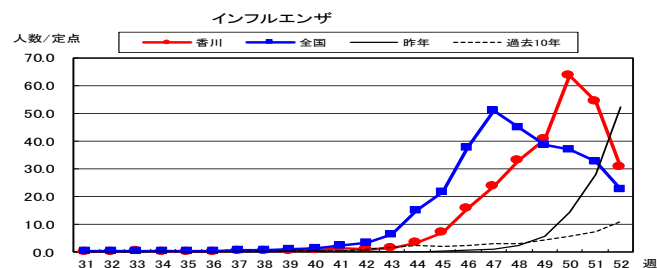
1. インフルエンザは定点あたり 189.4 人で、前月比 237.6%と倍増した。
2. 感染性胃腸炎(ウイルス)は定点あたり 14.5 人で、前月比 94.8%と微減した。
3. 新型コロナウイルス感染症は定点あたり 6.6 人で、前月比 77.6%と減少した。
4. 伝染性紅斑は定点あたり 4.6 人で、前月比 112.2%と微増した。
5. A 群溶血性レンサ球菌咽頭炎は定点あたり 4.2 人で、前月比 113.5%と微増した。

## ◆ 2025 年 12 月の上位疾患(患者定点からの法定届出疾患)

☆ 比較は定点あたりの人数による

疾患名	今月	前月	前月比	過去5か月の平均	過去10年の平均	報告の多い地区
① インフルエンザ	189.4 人	79.7 人	237.6%	18.0 人	28.6 人	西讃 ☒ 中讃 ☒ 東讃 ☒
② 感染性胃腸炎(ウイルス)	14.5 人	15.3 人	94.8%	20.0 人	31.8 人	西讃 ☒ 高松 ☒ 小豆 ☒
③ 新型コロナウイルス感染症	6.6 人	8.5 人	77.6%	17.2 人	一人	中讃 ☒ 西讃 ☒ 東讃 ☒
④ 伝染性紅斑	4.6 人	4.1 人	112.2%	5.8 人	0.9 人	小豆 → 西讃 ☒ 中讃 ☒
⑤ A群溶血性レンサ球菌咽頭炎	4.2 人	3.7 人	113.5%	3.7 人	6.1 人	小豆 ☒ 西讃 ☒ 高松 ☒

## ◆ 2025 年 12 月の上位疾患の経過



## ◆ 2026 年 1 月の流行予測

1. インフルエンザはピークが過ぎてはいるものの、今後の動向に注意が必要である。
2. 感染性胃腸炎(ウイルス)は減少傾向であるが、流行時期であり注意が必要である。
3. 新型コロナウイルス感染症は減少傾向が続いているが、年末年始で往来が多くなる時期であり、注意が必要である。

香川県感染症月報

2025 年 12 号（2025/12/1～2025/12/28）

疾 病 名	今 月		前 月		2月前	3月前	過去 5月	過去 10年	保健所別報告数内訳									
									高松市		小豆		東讃		中讃		西讃	
	人数	/定点	人数	/定点	/定点	/定点	/定点	/定点	人数	/定点	人数	/定点	人数	/定点	人数	/定点	人数	/定点
急性呼吸器感染症定点																		
急性呼吸器感染症	14,760	369.0	11,782	294.6	257.4	195.8	253.5		4,417	339.8	907	453.5	2,626	375.1	4,881	375.5	1,929	385.8

地区別報告状況

疾 病 名	今 月		前 月		2月前	3月前	過去 5月	過去 10年	保健所別報告数内訳										
	人数 / 定点		人数 / 定点		定点	定点	定点	定点	高松市		小豆		東讃		中讃		西讃		
小児科定点																			
RSウイルス感染症	74	2.8	154	5.9	10.8	7.5	6.0	4.4	39	4.3	0	0.0	10	2.5	18	2.0	7	2.3	
咽頭結膜熱	43	1.7	18	0.7	0.8	1.0	1.0	3.0	11	1.2	0	0.0	9	2.3	16	1.8	7	2.3	
A群溶血性レンサ球菌咽頭炎	109	4.2	97	3.7	3.5	3.8	3.7	6.1	41	4.6	7	7.0	16	4.0	27	3.0	18	6.0	
感染性胃腸炎	384	14.8	411	15.8	21.8	22.2	20.7	32.8	136	15.1	15	15.0	58	14.5	83	9.2	92	30.7	
○ ウイルス性	376	14.5	399	15.3	21.2	21.7	20.0	31.8	133	14.8	14	14.0	55	13.8	83	9.2	91	30.3	
○ 細菌性	8	0.3	12	0.5	0.7	0.5	0.7	1.1	3	0.3	1	1.0	3	0.8	0	0.0	1	0.3	
水 痘	19	0.7	6	0.2	0.4	0.7	0.6	0.9	13	1.4	0	0.0	2	0.5	3	0.3	1	0.3	
手足口病	1	0.0	4	0.2	0.7	2.0	1.4	2.8	1	0.1	0	0.0	0	0.0	0	0.0	0	0.0	
伝染性紅斑	119	4.6	106	4.1	5.7	7.1	5.8	0.9	19	2.1	16	16.0	4	1.0	39	4.3	41	13.7	
突発性発しん	13	0.5	19	0.7	1.2	1.8	1.4	1.5	1	0.1	0	0.0	2	0.5	8	0.9	2	0.7	
ヘルパンギーナ	3	0.1	5	0.2	0.9	1.8	6.9	1.3	0	0.0	0	0.0	0	0.0	2	0.2	1	0.3	
流行性耳下腺炎	2	0.1	8	0.3	0.3	0.2	0.3	0.9	1	0.1	1	1.0	0	0.0	0	0.0	0	0.0	
細菌性髄膜炎 (Hib、髄膜炎菌、肺炎球菌原因を除く)	0	0.0	0	0.0	0.0	0.0	0.0	0.0	0	0.0	0	0.0	0	0.0	0	0.0	0	0.0	
無菌性髄膜炎	0	0.0	0	0.0	0.0	0.0	0.0	0.0	0	0.0	0	0.0	0	0.0	0	0.0	0	0.0	
マイコプラズマ肺炎	68	2.6	98	3.8	4.7	2.4	3.3	1.7	29	3.2	10	10.0	12	3.0	16	1.8	1	0.3	
クラミジア肺炎(オウム病を除く)	0	0.0	2	0.1	0.3	0.0	0.1	0.0	0	0.0	0	0.0	0	0.0	0	0.0	0	0.0	
ヒトメタニューモウイルス感染症	0	0.0	0	0.0	0.1	0.0	0.0	0.0	0	0.0	0	0.0	0	0.0	0	0.0	0	0.0	
眼科定点																			
急性出血性結膜炎	0	0.0	0	0.0	0.0	0.0	0.0	0.0	0	0.0			0	0.0	0	0.0	0	0.0	
流行性角結膜炎	5	1.0	7	1.4	0.6	1.2	0.7	1.4	2	1.0			3	3.0	0	0.0	0	0.0	
急性呼吸器感染症定点																			
インフルエンザ	7577	189.4	3,188	79.7	8.1	1.4	18.0	28.6	1,855	142.7	237	118.5	1,153	164.7	2,999	230.7	1,333	266.6	
新型コロナウイルス感染症	265	6.6	340	8.5	14.5	28.4	17.2		29	2.2	11	5.5	40	5.7	139	10.7	46	9.2	
基幹定点																			
細菌性髄膜炎 (Hib、髄膜炎菌、肺炎球菌原因を除く)	0	0.0	1	0.2	0.2	0.2	0.2	0.1	0	0.0	0	0.0	0	0.0	0	0.0	0	0.0	
無菌性髄膜炎	0	0.0	0	0.0	0.4	0.2	0.2	0.1	0	0.0	0	0.0	0	0.0	0	0.0	0	0.0	
マイコプラズマ肺炎	14	2.8	18	3.6	6.0	3.8	3.9	1.5	3	3.0	9	9.0	0	0.0	2	2.0	0	0.0	
クラミジア肺炎(オウムを除く)	0	0.0	0	0.0	0.0	0.0	0.0	0.1	0	0.0	0	0.0	0	0.0	0	0.0	0	0.0	
感染性胃腸炎(ロタウイルス)	0	0.0	1	0.2	0.0	0.0	0.1	0.1	0	0.0	0	0.0	0	0.0	0	0.0	0	0.0	
メチシリン耐性黄色ブドウ球菌感染症	8	1.6	4	0.8	1.2	1.4	1.3	1.0	4	4.0	0	0.0	2	2.0	1	1.0	1	1.0	
ペニシリン耐性肺炎球菌感染症	0	0.0	0	0.0	0.0	0.0	0.0	0.1	0	0.0	0	0.0	0	0.0	0	0.0	0	0.0	
薬剤耐性緑膿菌感染症	1	0.2	1	0.2	0.0	0.0	0.0	0.0	0	0.0	0	0.0	1	1.0	0	0.0	0	0.0	
STD定点																			
性器クラミジア感染症	男女	2	0.1	1	0.1	0.1	0.0	0.1	0.3	2	0.4			0	0.0	0	0.0	0	0.0
	男	6	0.5	7	0.5	0.4	0.4	0.4	0.4	0	0.0			3	1.5	3	0.6	0	0.0
	女	1	0.1	0	0.0	0.1	0.0	0.0	0.1	1	0.2			0	0.0	0	0.0	0	0.0
性器ヘルペスウイルス感染症	男女	5	0.4	2	0.1	0.6	0.4	0.4	0.4	0	0.0			0	0.0	5	1.0	0	0.0
	男	4	0.3	8	0.6	0.3	0.4	0.4	0.3	4	0.8			0	0.0	0	0.0	0	0.0
	女	2	0.1	3	0.2	0.0	0.1	0.1	0.1	0	0.0			0	0.0	2	0.4	0	0.0
尖圭コンジローマ	男女	1	0.1	2	0.1	0.3	0.1	0.1	0.2	1	0.2			0	0.0	0	0.0	0	0.0
	男	1	0.1	2	0.1	0.3	0.1	0.1	0.2	1	0.2			0	0.0	0	0.0	0	0.0
	女	1	0.1	1	0.1	0.1	0.1	0.1	0.1	0	0.0			0	0.0	1	0.2	0	0.0
淋菌感染症	男女	8,727	1,324																
合 計		8,727	1,324																

※ 地区別定点数の内訳

高松市	小児科	9	急性呼吸器感染症	13	眼科	2	基幹	1	STD	5											
小豆	小児科	1	急性呼吸器感染症	2	眼科	0	基幹	1			東讃	小児科	4	急性呼吸器感染症	7	眼科	1	基幹	1	STD	2
中讃	小児科	9	急性呼吸器感染症	13	眼科	1	基幹	1	STD	5	西讃	小児科	3	急性呼吸器感染症	5	眼科	1	基幹	1	STD	2

年齢別報告状況(人数)

小児科定点		-5か月	-11か月	1歳	2	3	4	5	6	7	8	9	10-14	15-19	20-	合計						
RSウイルス感染症		20	16	26	9	1	1	0	1	0	0	0	0	0	0	74						
咽頭結膜熱		1	7	18	5	5	3	0	3	0	0	1	0	0	0	43						
A群溶血性レンサ球菌咽頭炎		1	1	7	9	7	10	8	14	13	8	11	20	0	0	109						
感染性胃腸炎		8	18	36	36	35	27	36	25	24	25	22	61	11	20	384						
○ ウイルス性		8	17	36	35	34	27	36	25	24	25	22	57	10	20	376						
○ 細菌性		0	1	0	1	1	0	0	0	0	0	0	4	1	0	8						
水痘		0	0	1	3	0	0	2	1	2	1	3	6	0	0	19						
手足口病		0	0	0	0	0	0	0	0	0	1	0	0	0	0	1						
伝染性紅斑		0	0	7	6	17	12	20	12	12	9	16	8	0	0	119						
突発性発疹		0	2	9	1	0	0	0	1	0	0	0	0	0	0	13						
ヘルパンギーナ		0	0	3	0	0	0	0	0	0	0	0	0	0	0	3						
流行性耳下腺炎		0	0	0	0	0	0	0	0	1	0	0	1	0	0	2						
細菌性髄膜炎 (Hib、髄膜炎菌、肺炎球菌原因を除く)		0	0	0	0	0	0	0	0	0	0	0	0	0	0	0						
無菌性髄膜炎		0	0	0	0	0	0	0	0	0	0	0	0	0	0	0						
マイコプラズマ肺炎		0	0	1	1	1	5	8	7	3	3	6	27	6	0	68						
クラミジア肺炎(オウム病を除く)		0	0	0	0	0	0	0	0	0	0	0	0	0	0	0						
ヒトメタニューモウイルス感染症		0	0	0	0	0	0	0	0	0	0	0	0	0	0	0						
眼科定点		-5か月	-11か月	1歳	2	3	4	5	6	7	8	9	10-14	15-19	20-29	30-39	40-49	50-59	60-69	70-		
急性出血性結膜炎		0	0	0	0	0	0	0	0	0	0	0	0	0	0	0	0	0	0	0	0	
流行性角結膜炎		0	0	0	0	0	0	1	0	0	0	0	0	0	0	1	1	0	2	0	5	
急性呼吸器感染症定点		-5か月	-11か月	1歳	2	3	4	5	6	7	8	9	10-14	15-19	20-29	30-39	40-49	50-59	60-69	70-79	80-	
インフルエンザ		41	87	308	381	391	500	498	573	538	514	485	1,596	443	233	264	238	153	116	114	104	7,577
新型コロナウイルス感染症		2	6	8	4	3	2	7	5	5	2	7	16	5	14	19	9	12	20	48	71	265
基幹定点		-5か月	-11か月	1歳	2	3	4	5	6	7	8	9	10-14	15-19	20-29	30-39	40-49	50-59	60-69	70-79	80-	
細菌性髄膜炎 (Hib、髄膜炎菌、肺炎球菌原因を除く)		0	0	0	0	0	0	0	0	0	0	0	0	0	0	0	0	0	0	0	0	0
無菌性髄膜炎		0	0	0	0	0	0	0	0	0	0	0	0	0	0	0	0	0	0	0	0	0
マイコプラズマ肺炎		0	0	0	0	0	1	1	2	0	0	1	4	5	0	0	0	0	0	0	0	14
クラミジア肺炎(オウム病を除く)		0	0	0	0	0	0	0	0	0	0	0	0	0	0	0	0	0	0	0	0	0
感染性胃腸炎(ロタウイルス)		0	0	0	0	0	0	0	0	0	0	0	0	0	0	0	0	0	0	0	0	0
メチシリン耐性黄色ブドウ球菌感染症		0	0	0	0	0	0	0	0	0	0	0	0	0	0	0	0	0	3	3	2	8
ペニシリン耐性肺炎球菌感染症		0	0	0	0	0	0	0	0	0	0	0	0	0	0	0	0	0	0	0	0	0
薬剤耐性緑膿菌感染症		0	0	0	0	0	0	0	0	0	0	0	0	0	0	0	0	0	0	1	0	1
STD定点		-5か月	-11か月	1歳	2	3	4	5	6	7	8	9	10-14	15-19	20-29	30-39	40-49	50-59	60-69	70-		
性器クラミジア感染症	男女	0	0	0	0	0	0	0	0	0	0	0	0	0	0	0	1	1	0	0	0	2
	男女	0	0	0	0	0	0	0	0	0	0	0	0	2	1	3	0	0	0	0	6	
性器ヘルペスウイルス感染症	男女	0	0	0	0	0	0	0	0	0	0	0	0	0	0	0	0	1	0	0	1	
	男女	0	0	0	0	0	0	0	0	0	0	0	0	1	2	2	0	0	0	0	5	
尖圭コンジローマ	男女	0	0	0	0	0	0	0	0	0	0	0	0	0	0	1	0	1	1	1	4	
	男女	0	0	0	0	0	0	0	0	0	0	0	0	2	0	0	0	0	0	0	2	
淋菌感染症	男女	0	0	0	0	0	0	0	0	0	0	0	0	0	0	0	1	0	0	0	1	
	男女	0	0	0	0	0	0	0	0	0	0	0	0	1	0	0	0	0	0	0	1	
計		73	137	424	455	460	561	581	644	598	563	552	1,739	472	272	290	252	168	142	344	8,722	

香川県感染症情報 2025年12月

感染症法に基づく、県内の全数把握感染症の2025年12月分(第49週～第52週 2025年12月1日～2025年12月28日)の届出数は39件でした。

	1月	2月	3月	4月	5月	6月	7月	8月	9月	10月	11月	12月
感染症発生件数	42	37	31	142	253	231	268	131	62	81	28	39

類型別届出数の累計は次のとおりです。

感染症の類型	届出数 12月	12月までの累 計	昨年同期 累計	昨年1年間 累計	全国の届出数 12月までの累計
1類感染症	0	0	0	0	0
2類感染症	7	98	130	130	14,480
・結核	7	98	130	130	14,480
・その他		0	0	0	
3類感染症	3	42	47	47	4,422
腸管出血性大腸菌感染症	3	40	45	45	4,319
O157	1	14	14	14	
O26		0	5	5	
その他	2	26	26	26	
・細菌性赤痢		2	2	2	59
・その他		0	0	0	44
4類感染症	1	35	36	36	4,659
・A型肝炎		0	2	2	133
・ジカウイルス感染症		0	0	0	1
・重症熱性血小板減少症候群(SFTS)		4	5	5	191
・つつが虫病		0	0	0	290
・デング熱		1	1	1	164
・日本紅斑熱		12	12	12	674
・レジオネラ症	1	16	15	15	2413
・その他		2	1	1	793
5類感染症	28	1170	200	200	113,419
・アメーバ赤痢		6	5	5	449
・ウイルス性肝炎(A・E型を除く)		0	0	0	260
・カルバペネム耐性腸内細菌目細菌感染症	1	7	21	21	1197
・急性弛緩性麻痺		0	0	0	37
・急性脳炎		5	4	4	630
・クロイツフェルト・ヤコブ病		0	2	2	184
・劇症型溶血性レンサ球菌感染症		17	19	19	1382
・後天性免疫不全症候群(HIV感染症含む)		2	5	5	866
・侵襲性インフルエンザ菌感染症	(20歳未満 0)	(0)	2 (1)	8 (0)	650
・侵襲性髄膜炎菌感染症	(20歳未満 0)	1 (0)	1 (0)	1 (0)	84
・侵襲性肺炎球菌感染症	(20歳未満 0)	4 (7)	27 (4)	17 (5)	3391
・水痘(入院例に限る。)		0	4	4	665
・梅毒		82	107	107	13530
・播種性クリプトコックス症		2	3	3	178
・破傷風		0	0	0	94
・百日咳	22	1015	4	4	89387
・風しん		0	0	0	11
・麻しん		3	0	0	265
・その他		1	0	0	159

今回の感染症情報(2026年1月分)については、県内分取りまとめ次第、情報提供いたします。