

香川県感染症月報

2026 年第 5 号 (12/Jun/2026 発行)

Infectious Disease Monthly Report Kagawa

Reported by Infectious Disease Information Center Kagawa

2026 年 5 号 (2026/5/4 ~ 2026/5/31)

◆ 2026 年 5 月の発生動向(届出数)

■ 全数把握感染症の発生状況

- 1 類感染症 なし
- 2 類感染症 結核 4 件
- 3 類感染症 腸管出血性大腸菌感染症 1 件
- 4 類感染症 重症熱性血小板減少症候群(SFTS)3 件、日本紅斑熱 1 件、レジオネラ症 6 件
- 5 類感染症 急性脳炎 1 件、劇症型溶血性レンサ球菌感染症 3 件、侵襲性インフルエンザ菌感染症 1 件、侵襲性肺炎球菌感染症 2 件、水痘(入院例)1 件、梅毒 3 件、百日咳 5 件

石けんと流水による手洗い、咳エチケット、健康管理に気を付けましょう。



■ 定点把握感染症の発生状況 ☆ 比較は定点あたりの人数による

新型コロナウイルス感染症を含む 5 月の報告患者総数は 490 人で、前月比 69.9%に減少した。

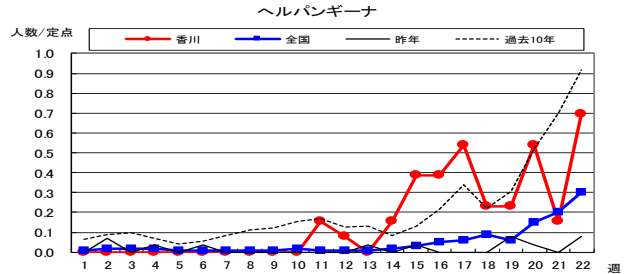
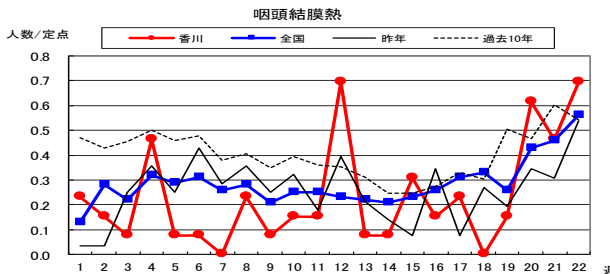
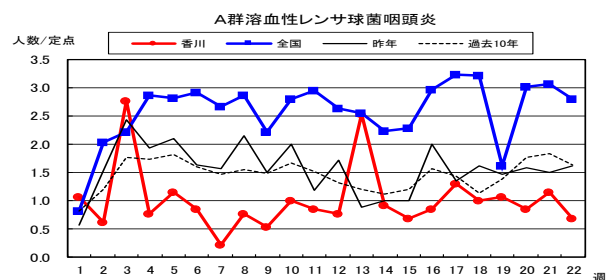
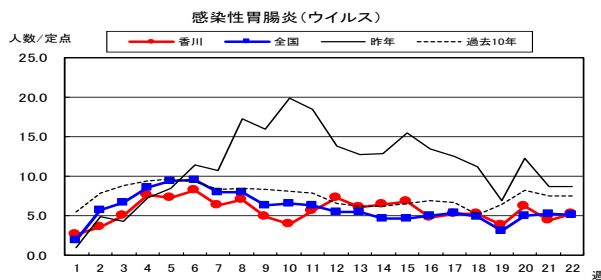
1. 感染性胃腸炎(ウイルス)は定点あたり 19.5 人で、前月比 69.4%に減少した。
2. A 群溶血性レンサ球菌咽頭炎は定点あたり 3.8 人で、前月比 79.2%に減少した。
3. 咽頭結膜熱は定点あたり 1.9 人で、前月比 237.5%と倍増した。
4. ヘルパンギーナは定点あたり 1.6 人で、前月比 94.1%と微減した。
5. ヒトメタニューモウイルス感染症は定点あたり 1.3 人で、前月比 162.5%に増加した。

◆ 2026 年 5 月の上位疾患(患者定点からの法定届出疾患)

☆ 比較は定点あたり的人数による

疾患名	今月	前月	前月比	過去5か月の平均	過去10年の平均	報告の多い地区
① 感染性胃腸炎(ウイルス)	19.5 人	28.1 人	69.4%	21.0 人	30.4 人	小豆 ↘ 中讃 ↘ 東讃 ↘
② A 群溶血性レンサ球菌咽頭炎	3.8 人	4.8 人	79.2%	4.4 人	6.5 人	西讃 ↘ 東讃 ↘ 小豆 ↘
③ 咽頭結膜熱	1.9 人	0.8 人	237.5%	1.0 人	1.4 人	中讃 ↘ 西讃 ↘ 小豆 ↘
④ ヘルパンギーナ	1.6 人	1.7 人	94.1%	0.1 人	1.0 人	高松 ↘ 中讃 ↘
⑤ ヒトメタニューモウイルス感染症	1.3 人	0.8 人	162.5%	0.3 人	1.4 人	西讃 ↘ 中讃 ↘ 高松 ↘

◆ 2026 年 5 月の上位疾患の経過



◆ 2026 年6月の流行予測

1. 感染性胃腸炎(ウイルス)・A 群溶血性レンサ球菌咽頭炎は減少傾向であるが、引き続き注意が必要である。
2. 夏期に向かい、咽頭結膜熱・ヘルパンギーナの更なる増加が予想される。
3. ヒトメタニューモウイルス感染症が増加しており、今後の動向に注意が必要である。

疾病名	保健所別報告数内訳																
	今月		前月		2月前	3月前	過去5月	過去10年	高松市		小豆	東讃	中讃	西讃			
	人数	/定点	人数	/定点	/定点	/定点	/定点	/定点	人数	/定点	人数	/定点	人数	/定点	人数	/定点	
急性呼吸器感染症定数	2,909	126.5	4,059	176.5	169.1	262.3	227.5	1,107	110.7	489	244.5	155	77.5	1,021	145.9	137	68.5
急性呼吸器感染症																	

地区別報告状況

疾病名	保健所別報告数内訳																		
	今月		前月		2月前	3月前	過去5月	過去10年	高松市		小豆	東讃	中讃	西讃					
	人数	/定点	人数	/定点	/定点	/定点	/定点	/定点	人数	/定点	人数	/定点	人数	/定点	人数	/定点			
小児科定数																			
RSウイルス感染症	10	0.8	27	2.1	2.5	2.9	3.0	1.6	6	1.0	1	1.0	0	0.0	3	0.8	0	0.0	
咽頭結膜熱	25	1.9	10	0.8	1.1	0.4	1.0	2.1	7	1.2	2	2.0	0	0.0	13	3.3	3	3.0	
A群溶血性レンサ球菌咽頭炎	49	3.8	62	4.8	5.2	2.4	4.6	6.6	20	3.3	4	4.0	7	7.0	10	2.5	8	8.0	
感染性胃腸炎	256	19.7	373	28.7	22.9	26.5	23.8	29.7	77	12.8	35	35.0	13	13.0	131	32.8	0	0.0	
○ ウイルス性	253	19.5	365	28.1	22.9	26.5	23.6	28.5	75	12.5	35	35.0	13	13.0	130	32.5	0	0.0	
○ 細菌性	3	0.2	9	0.7	0.0	0.1	0.3	1.2	2	0.3	0	0.0	0	0.0	1	0.3	0	0.0	
水痘	5	0.4	4	0.3	0.1	0.3	0.5	0.8	4	0.7	0	0.0	0	0.0	1	0.3	0	0.0	
手足口病	13	1.0	9	0.7	0.2	0.1	0.2	2.5	4	0.7	0	0.0	0	0.0	7	1.8	2	2.0	
伝染性紅斑	6	0.5	11	0.8	0.8	1.3	2.0	0.9	1	0.2	1	1.0	0	0.0	4	1.0	0	0.0	
突発性発疹	11	0.8	11	0.8	0.4	0.6	0.6	2.3	3	0.5	2	2.0	0	0.0	6	1.5	0	0.0	
ヘルパンギーナ	21	1.6	22	1.7	0.2	0.0	0.4	2.4	13	2.2	0	0.0	0	0.0	8	2.0	0	0.0	
流行性耳下腺炎	0	0.0	1	0.1	0.1	0.1	0.1	0.9	0	0.0	0	0.0	0	0.0	0	0.0	0	0.0	
細菌性髄膜炎 (Hb,髄膜炎菌,肺炎球菌原因を除く)	0	0.0	0	0.0	0.0	0.1	0.0	0.0	0	0.0	0	0.0	0	0.0	0	0.0	0	0.0	
無菌性髄膜炎	0	0.0	0	0.0	0.0	0.0	0.0	0.0	0	0.0	0	0.0	0	0.0	0	0.0	0	0.0	
マイコプラズマ肺炎	12	0.9	1	0.1	0.8	0.5	1.1	0.7	4	0.7	5	5.0	0	0.0	2	0.5	1	1.0	
クラミジア肺炎(オウム病を除く)	2	0.2	0	0.0	0.0	0.1	0.0	0.0	0	0.0	0	0.0	0	0.0	2	0.5	0	0.0	
ヒトメタニューモウイルス感染症	17	1.3	10	0.8	0.5	0.5	0.5	0.5	6	1.0	0	0.0	0	0.0	8	2.0	3	3.0	
眼科定数																			
急性出血性結膜炎	0	0.0	0	0.0	0.4	0.2	0.2	0.0	0	0.0			0	0.0	0	0.0	0	0.0	
流行性角結膜炎	7	1.4	5	1.0	0.4	2.0	1.3	1.0	4	2.0			3	3.0	0	0.0	0	0.0	
急性呼吸器感染症定数																			
インフルエンザ	2	0.1	71	3.1	29.7	70.1	68.0	1.0	1	0.1	1	0.5	0	0.0	0	0.0	0	0.0	
新型コロナウイルス感染症	11	0.5	42	1.8	3.0	7.0	5.2		3	0.3	2	1.0	2	1.0	3	0.4	1	0.5	
基幹定数																			
細菌性髄膜炎 (Hb,髄膜炎菌,肺炎球菌原因を除く)	0	0.0	2	0.4	0.4	1.0	0.4	0.1	0	0.0	0	0.0	0	0.0	0	0.0	0	0.0	
無菌性髄膜炎	0	0.0	0	0.0	0.4	0.0	0.1	0.0	0	0.0	0	0.0	0	0.0	0	0.0	0	0.0	
マイコプラズマ肺炎	10	2.0	2	0.4	1.0	1.0	1.5	0.7	1	1.0	7	7.0	0	0.0	1	1.0	1	1.0	
クラミジア肺炎(オウム病を除く)	0	0.0	0	0.0	0.0	0.0	0.0	0.0	0	0.0	0	0.0	0	0.0	0	0.0	0	0.0	
感染性胃腸炎(ロタウイルス)	0	0.0	3	0.6	0.0	1.0	0.4	1.1	0	0.0	0	0.0	0	0.0	0	0.0	0	0.0	
メチシリン耐性黄色ブドウ球菌感染症	7	1.4	10	2.0	1.6	1.0	1.4	1.5	2	2.0	3	3.0	1	1.0	1	1.0	0	0.0	
ペニシリン耐性肺炎球菌感染症	0	0.0	0	0.0	0.0	0.0	0.0	0.1	0	0.0	0	0.0	0	0.0	0	0.0	0	0.0	
STD定数																			
性器クラミジア感染症	男	2	0.1	1	0.1	0.2	0.3	0.1	0.3	2	0.4			0	0.0	0	0.0	0	0.0
	女	11	0.8	9	0.6	0.7	0.4	0.5	0.4	4	0.8			0	0.0	4	0.8	3	1.5
性器ヘルペスウイルス感染症	男	0	0.0	1	0.1	0.1	0.0	0.0	0.1	0	0.0			0	0.0	0	0.0	0	0.0
	女	7	0.5	8	0.6	0.4	0.4	0.4	0.4	2	0.4			0	0.0	5	1.0	0	0.0
尖圭コンジローマ	男	3	0.2	1	0.1	0.4	0.1	0.2	0.3	3	0.6			0	0.0	0	0.0	0	0.0
	女	1	0.1	4	0.3	0.1	0.1	0.2	0.2	0	0.0			0	0.0	1	0.2	0	0.0
淋菌感染症	男	1	0.1	0	0.0	0.1	0.1	0.2	1	0.2				0	0.0	0	0.0	0	0.0
	女	1	0.1	1	0.1	0.1	0.1	0.1	0.2	1	0.2			0	0.0	0	0.0	0	0.0
合計		490		701															

※ 地区別定数の内訳

高松市 小児科 6 急性呼吸器感染症 10 眼科 2 基幹 1 STD 5
 小豆 小児科 1 急性呼吸器感染症 2 眼科 0 基幹 1
 東讃 小児科 1 急性呼吸器感染症 2 眼科 1 基幹 1 STD 2
 中讃 小児科 4 急性呼吸器感染症 7 眼科 1 基幹 1 STD 5
 西讃 小児科 1 急性呼吸器感染症 2 眼科 1 基幹 1 STD 2

年齢別報告状況(人数)

小児科定数																	合計
-5か月	-11か月	1歳	2	3	4	5	6	7	8	9	10-14	15-19	20-				
RSウイルス感染症	2	2	3	2	0	1	0	0	0	0	0	0	0	0	0	0	10
咽頭結膜熱	0	3	12	1	7	1	1	0	0	0	0	0	0	0	0	0	25
A群溶血性レンサ球菌咽頭炎	0	1	3	5	4	4	3	5	6	4	4	9	1	0	0	0	49
感染性胃腸炎	4	30	47	24	31	17	13	7	8	18	11	41	2	3			256
○ ウイルス性	4	30	47	23	31	17	12	7	8	18	11	40	2	3			253
○ 細菌性	0	0	0	1	0	0	1	0	0	0	0	1	0	0			3
水痘	0	0	0	0	0	0	1	0	1	0	0	3	0	0			5
手足口病	1	2	8	2	0	0	0	0	0	0	0	0	0	0			13
伝染性紅斑	0	0	3	0	0	2	1	0	0	0	0	0	0	0			6
突発性発疹	0	2	8	0	0	1	0	0	0	0	0	0	0	0			11
ヘルパンギーナ	0	3	12	3	1	0	1	0	1	0	0	0	0	0			21
流行性耳下腺炎	0	0	0	0	0	0	0	0	0	0	0	0	0	0			0
細菌性髄膜炎 (Hb,髄膜炎菌,肺炎球菌原因を除く)	0	0	0	0	0	0	0	0	0	0	0	0	0	0			0
無菌性髄膜炎	0	0	0	0	0	0	0	0	0	0	0	0	0	0			0
マイコプラズマ肺炎	0	0	0	2	0	0	1	4	2	1	0	2	0	0			12
クラミジア肺炎(オウム病を除く)	0	0	0	0	0	0	0	0	0	0	0	2	0	0			2
ヒトメタニューモウイルス感染症	1	1	5	4	3	1	1	1	0	0	0	0	0	0			17
眼科定数																	
急性出血性結膜炎	0	0	0	0	0	0	0	0	0	0	0	0	0	0	0	0	0
流行性角結膜炎	0	0	0	0	0	0	0	0	1	0	0	1	0	1	2	0	1
急性呼吸器感染症定数																	
インフルエンザ	0	0	0	0	0	0	0	1	0	0	0	0	0	0	0	0	0
新型コロナウイルス感染症	0	0	2	1	0	0	0	0	0	0	1	0	0	2	1	0	0
基幹定数																	
細菌性髄膜炎 (Hb,髄膜炎菌,肺炎球菌原因を除く)	0	0	0	0	0	0	0	0	0	0	0	0	0	0	0	0	0
無菌性髄膜炎	0	0	0	0	0	0	0	0	0	0	0	0	0	0	0	0	0
マイコプラズマ肺炎	0	0	0	1	0	0	0	4	2	0	0	1	1	0	1	0	0
クラミジア肺炎(オウム病を除く)	0	0	0	0	0	0	0	0	0	0	0	0	0	0	0	0	0
感染性胃腸炎(ロタウイルス)	0	0	0	0	0	0	0	0	0	0	0	0	0	0	0	0	0
メチシリン耐性黄色ブドウ球菌感染症	1	0	0	0	0	0	0	0	0	0	0	0	0	1	0	0	1
ペニシリン耐性肺炎球菌感染症	0	0	0	0	0	0	0	0	0	0	0	0	0	0	0	0	0
STD定数																	
性器クラミジア感染症	男	0	0	0	0	0	0	0	0	0	0	0	0	0	0	0	0
	女	0	0	0	0	0	0	0	0	0	0	0	2	5	2	2	0
性器ヘルペスウイルス感染症	男	0	0	0	0	0	0	0	0	0	0	0	0	0	0	0	0
	女	0	0	0	0	0	0	0	0	0	0	1	2	1	1	1	0
尖圭コンジローマ	男	0															

香川県感染症情報 2026年5月

感染症法に基づく、県内の全数把握感染症の2026年5月分(第19週～第22週 2026年5月4日～2026年5月31日)の届出数は31件でした。

	1月	2月	3月	4月	5月	6月	7月	8月	9月	10月	11月	12月
感染症発生件数	37	24	32	40	31							

類型別届出数の累計は次のとおりです。

感染症の類型	届出数 5月	5月までの累 計	昨年同期 累計	昨年1年間 累計	全国の届出数 5月までの累計
1類感染症	0	0	0	0	0
2類感染症	4	40	46	98	5,827
・結核	4	40	46	98	5,827
・その他		0	0	0	0
3類感染症	1	20	12	42	938
腸管出血性大腸菌感染症	1	20	10	40	879
O157		1	2	14	—
O26		3	0	0	—
その他	1	16	8	26	—
・細菌性赤痢		0	2	2	36
・その他		0	0	0	23
4類感染症	10	16	8	35	1,491
・A型肝炎		1	0	0	105
・ジカウイルス感染症		0	0	0	0
・重症熱性血小板減少症候群(SFTS)	3	3	1	4	65
・つつが虫病		0	0	0	53
・デング熱		0	1	1	33
・日本紅斑熱	1	2	3	12	108
・レジオネラ症	6	10	3	16	740
・その他		0	0	2	387
5類感染症	16	88	439	1170	12,456
・アメーバ赤痢		2	2	6	202
・ウイルス性肝炎(A・E型を除く)		1	0	0	83
・カルバペネム耐性腸内細菌目細菌感染症		7	3	7	404
・急性弛緩性麻痺		0	0	0	9
・急性脳炎	1	2	3	5	194
・クロイツフェルト・ヤコブ病		0	0	0	67
・劇症型溶血性レンサ球菌感染症	3	11	5	17	607
・後天性免疫不全症候群(HIV感染症含む)		1	0	2	378
・侵襲性インフルエンザ菌感染症	(20歳未満 1)	1 (1)	2 (0)	2 (0)	248
・侵襲性髄膜炎菌感染症	(20歳未満 0)	(0)	0 (0)	0 (0)	30
・侵襲性肺炎球菌感染症	(20歳未満 2)	2 (5)	13 (4)	15 (5)	1427
・水痘(入院例に限る。)	1	2	0	0	357
・梅毒	3	18	42	82	4,586
・播種性クリプトコックス症		0	1	2	75
・破傷風		0	0	0	40
・百日咳	5	29	364	1015	3101
・風しん		0	0	0	2
・麻疹		0	2	3	523
・その他		0	0	1	123

今回の感染症情報(2026年6月分)については、県内分取りまとめ次第、情報提供いたします。