

◆ 2020年2月の発生動向(届出数)

2020年2号(2020/2/3~2020/3/1)

■ 全数把握感染症の発生状況

- 1 類感染症 なし
- 2 類感染症 結核 14 件
- 3 類感染症 なし
- 4 類感染症 レジオネラ症 3 件
- 5 類感染症 カルバペネム耐性腸内細菌科細菌感染症 2 件、後天性免疫不全症候群 1 件、
侵襲性肺炎球菌感染症 4 件、梅毒 2 件、百日咳 5 件

咳エチケットに気を付けましょう

- ◎咳・くしゃみが出るときはマスクを着用しましょう。
- ◎マスクがないときは手でおさえ、ハンカチやティッシュなどで口と鼻をおさえ、他の人から顔をそむけて1m以上離れましょう。

★マスクは口と鼻をしっかりと覆うように着けましょう。



■ 定点把握感染症の発生状況 ☆ 比較は定点あたりの人数による

2月の報告患者総数は2,740人で、前月比45.8%に減少した。

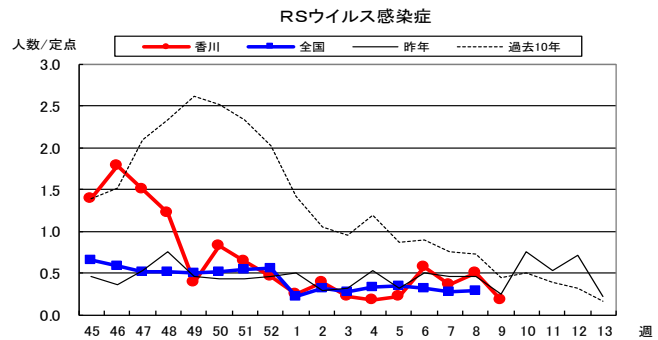
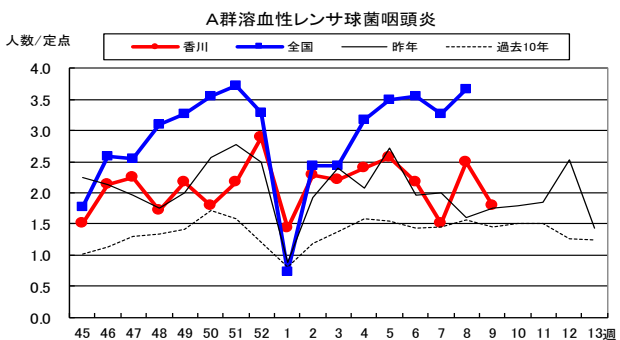
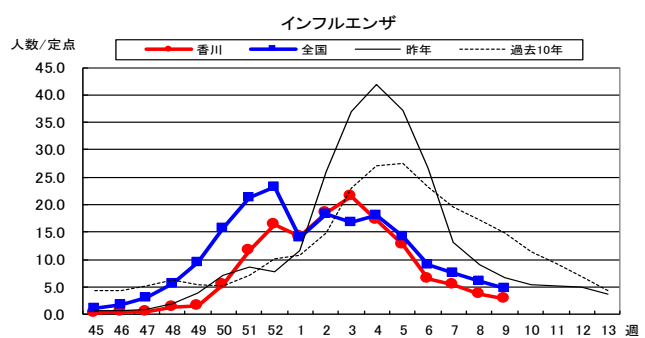
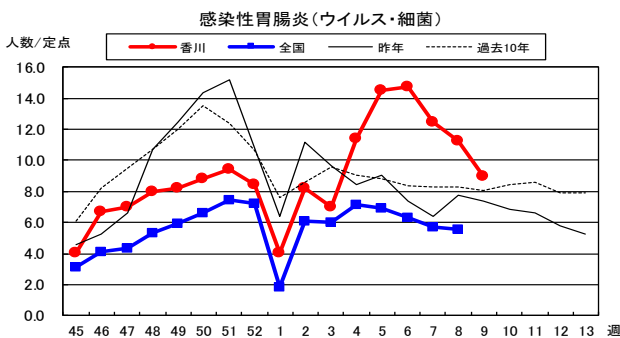
1. 感染性胃腸炎(ウイルス)は定点当あたり46.7人で、前月比105.9%と増加したが、第6週以降は減少傾向である。
2. インフルエンザは定点あたり18.4人で、前月比21.9%と減少した。
3. A群溶血性レンサ球菌咽頭炎は定点あたり8.0人で、前月比73.4%と減少した。
4. RSウイルス感染症は定点あたり1.6人で、前月比123.1%と増加した。
5. 咽頭結膜熱は定点あたり1.6人で、前月比72.7%と減少した。

◆ 2020年2月の上位疾患(小児科定点からの法定届出疾患)

☆ 比較は定点あたりの人数による

疾患名	今月	前月	前月比	過去5か月の平均	過去10年の平均	報告の多い地区
① 感染性胃腸炎(ウイルス)	46.7 人	44.1 人	105.9%	22.6 人	42.6 人	西讃 ⇨ 中讃 ⇨ 小豆 ⇨
② インフルエンザ	18.4 人	84.0 人	21.9%	8.0 人	103.1 人	中讃 ⇨ 西讃 ⇨ 高松 ⇨
③ A群溶血性レンサ球菌咽頭炎	8.0 人	10.9 人	73.4%	6.8 人	6.5 人	西讃 ⇨ 高松 ⇨ 中讃 ⇨
④ RSウイルス感染症	1.6 人	1.3 人	123.1%	10.8 人	5.5 人	高松 ⇨ 西讃 ⇨ 東讃 ⇨
⑤ 咽頭結膜熱	1.6 人	2.2 人	72.7%	4.0 人	1.9 人	西讃 ⇨ 中讃 ⇨ 高松 ⇨

◆ 2020年2月の上位疾患の経過



◆ 2020年3月の流行予測

1. 感染性胃腸炎(ウイルス)、A群溶血性レンサ球菌咽頭炎は減少傾向であるが、定点あたりの発生数は多く、引き続き注意が必要である。
2. インフルエンザの流行は終息すると思われる。
3. RSウイルス感染症の流行に注意が必要である

地区別報告状況

疾病名	今月		前月		2月前	3月前	過去5月	過去10年	保健所別報告数内訳										
	人数/定点		人数/定点		人数/定点	人数/定点	人数/定点	人数/定点	高松市		小豆		東讃		中讃		西讃		
	人数	定点	人数	定点	人数	定点	人数	定点	人数	定点	人数	定点	人数	定点	人数	定点	人数	定点	
小児科定点																			
RSウイルス感染症: 過去9年																			
RSウイルス感染症	45	1.6	35	1.3	2.3	5.9	10.3	2.8	37	3.7	0	0.0	2	0.5	3	0.3	3	0.8	
咽頭結膜熱	45	1.6	61	2.2	4.4	3.5	1.4	14	1.4	0	0.0	2	0.5	14	1.6	15	3.8		
A群溶血性レンサ球菌咽頭炎	223	8.0	305	10.9	9.0	7.6	5.9	87	8.7	4	4.0	3	0.8	65	7.2	64	16.0		
感染性胃腸炎	1,328	47.4	1,265	45.2	34.9	25.7	28.4	33.1	322	32.2	50	50.0	150	37.5	474	52.7	332	83.0	
○ ウイルス性	1,308	46.7	1,236	44.1	34.3	24.9	27.4	32.1	312	31.2	50	50.0	148	37.0	469	52.1	329	82.3	
○ 細菌性	20	0.7	29	1.0	0.6	0.8	0.9	1.0	10	1.0	0	0.0	2	0.5	5	0.6	3	0.8	
水痘	30	1.1	59	2.1	1.4	1.1	1.2	3.3	8	0.8	4	4.0	1	0.3	8	0.9	9	2.3	
手足口病	7	0.3	18	0.6	1.8	2.4	4.0	0.5	6	0.6	0	0.0	0	0.0	0	0.0	1	0.3	
伝染性紅斑	45	1.6	122	4.4	4.3	4.0	4.7	0.7	11	1.1	0	0.0	1	0.3	9	1.0	24	6.0	
突発性発疹	33	1.2	52	1.9	1.9	1.4	1.8	1.7	11	1.1	4	4.0	5	1.3	6	0.7	7	1.8	
ヘルパンギーナ	2	0.1	5	0.2	0.5	1.2	1.4	0.1	0	0.0	0	0.0	0	0.0	2	0.2	0	0.0	
流行性耳下腺炎	4	0.1	2	0.1	0.1	0.4	0.3	2.2	1	0.1	0	0.0	0	0.0	2	0.2	1	0.3	
細菌性髄膜炎 (Hib、髄膜炎菌、肺炎球菌原因を除く)	0	0.0	0	0.0	0.0	0.0	0.0	0.0	0	0.0	0	0.0	0	0.0	0	0.0	0	0.0	
無菌性髄膜炎	0	0.0	0	0.0	0.0	0.0	0.0	0.0	0	0.0	0	0.0	0	0.0	0	0.0	0	0.0	
マイコプラズマ肺炎	29	1.0	47	1.7	2.4	2.3	1.8	0.8	15	1.5	0	0.0	5	1.3	5	0.6	4	1.0	
クラミジア肺炎(オウム病を除く)	0	0.0	0	0.0	0.0	0.0	0.0	0.0	0	0.0	0	0.0	0	0.0	0	0.0	0	0.0	
ヒトメタニューモウイルス感染症	43	1.5	16	0.6	0.3	0.1	0.3		20	2.0	0	0.0	4	1.0	8	0.9	11	2.8	
眼科定点																			
急性出血性結膜炎	0	0.0	1	0.2	0.0	0.0	0.1	0.2	0	0.0			0	0.0	0	0.0	0	0.0	
流行性角結膜炎	2	0.4	2	0.4	1.6	2.8	1.5	1.4	1	0.5			1	1.0	0	0.0	0	0.0	
インフルエンザ定点																			
インフルエンザ	867	18.4	3,948	84.0	34.8	2.4	24.8	74.7	266	17.7	19	9.5	96	12.0	334	22.3	152	21.7	
基幹定点																			
細菌性髄膜炎 (Hib、髄膜炎菌、肺炎球菌原因を除く)	1	0.2	0	0.0	0.0	0.0	0.0	0.2	0	0.0	0	0.0	0	0.0	0	0.0	1	1.0	
無菌性髄膜炎	1	0.2	2	0.4	0.2	0.2	0.2	0.1	0	0.0	0	0.0	0	0.0	0	0.0	1	1.0	
マイコプラズマ肺炎	10	2.0	13	2.6	5.0	5.4	4.0	1.0	3	3.0	0	0.0	3	3.0	3	3.0	1	1.0	
クラミジア肺炎(オウム病を除く)	0	0.0	0	0.0	0.0	0.0	0.0	0.0	0	0.0	0	0.0	0	0.0	0	0.0	0	0.0	
感染性胃腸炎(ロタウイルス)	0	0.0	2	0.4	0.2	0.0	0.2		0	0.0	0	0.0	0	0.0	0	0.0	0	0.0	
メチシリン耐性黄色ブドウ球菌感染症	9	1.8	4	0.8	1.2	0.8	1.6	2.1	2	2.0	1	1.0	0	0.0	2	2.0	4	4.0	
ペニシリン耐性肺炎球菌感染症	1	0.2	0	0.0	0.2	0.0	0.2	0.2	1	1.0	0	0.0	0	0.0	0	0.0	0	0.0	
薬剤耐性緑膿菌感染症	0	0.0	0	0.0	0.0	0.0	0.0	0.0	0	0.0	0	0.0	0	0.0	0	0.0	0	0.0	
STD定点																			
性器クラミジア感染症	男女	3	0.2	2	0.1	0.3	0.1	0.2	0.3	3	0.6			0	0.0	0	0.0	0	0.0
性器ヘルペスウイルス感染症	男女	0	0.0	2	0.1	0.0	0.0	0.1	0.2	0	0.0			0	0.0	0	0.0	0	0.0
尖圭コンジローマ	男女	1	0.1	2	0.1	0.1	0.1	0.1	0.3	1	0.2			0	0.0	0	0.0	0	0.0
淋菌感染症	男女	2	0.1	1	0.1	0.1	0.1	0.1	0.3	1	0.2			0	0.0	1	0.2	0	0.0
合計		2,740		5,978															

※ 地区別定点数の内訳

高松市 小児科 10 インフルエンザ 15 眼科 2 基幹 1 STD 5
 小豆 小児科 1 インフルエンザ 2 眼科 0 基幹 1 東讃 小児科 4 インフルエンザ 8 眼科 1 基幹 1 STD 2
 中讃 小児科 9 インフルエンザ 15 眼科 1 基幹 1 STD 5 西讃 小児科 4 インフルエンザ 7 眼科 1 基幹 1 STD 2

年齢別報告状況(人数)

疾病名	小児科定点																	合計				
	-5か月	-11か月	1歳	2	3	4	5	6	7	8	9	10-14	15-19	20-	20-29	30-39	40-49		50-59	60-69	70-	
RSウイルス感染症	8	9	15	8	4	1	0	0	0	0	0	0	0	0	0	0	0	0	0	0	0	45
咽頭結膜熱	1	2	17	5	8	5	3	1	1	2	0	0	0	0	0	0	0	0	0	0	0	45
A群溶血性レンサ球菌咽頭炎	0	0	8	9	31	39	32	23	11	16	16	28	2	8								223
感染性胃腸炎	7	57	184	138	130	117	124	103	77	60	50	148	24	109								1,328
○ ウイルス性	7	57	181	137	129	116	124	101	76	58	48	142	23	109								1,308
○ 細菌性	0	0	3	1	1	1	0	2	1	2	2	6	1	0								20
水痘	0	1	1	1	4	2	6	5	2	1	3	4	0	0								30
手足口病	0	0	3	3	1	0	0	0	0	0	0	0	0	0								7
伝染性紅斑	0	0	9	1	1	6	6	10	5	2	2	3	0	0								45
突発性発疹	2	9	19	1	1	0	1	0	0	0	0	0	0	0								33
ヘルパンギーナ	0	0	1	0	0	1	0	0	0	0	0	0	0	0								2
流行性耳下腺炎	0	0	0	0	0	1	0	1	1	0	1	0	0	0								4
細菌性髄膜炎 (Hib、髄膜炎菌、肺炎球菌原因を除く)	0	0	0	0	0	0	0	0	0	0	0	0	0	0								0
無菌性髄膜炎	0	0	0	0	0	0	0	0	0	0	0	0	0	0								0
マイコプラズマ肺炎	0	0	2	2	1	2	4	4	4	1	3	2	3	1								29
クラミジア肺炎(オウム病を除く)	0	0	0	0	0	0	0	0	0	0	0	0	0	0								0
ヒトメタニューモウイルス感染症	2	9	10	5	6	8	1	1	0	0	0	0	0	1								43
眼科定点																						
急性出血性結膜炎	0	0	0	0	0	0	0	0	0	0	0	0	0	0	0	0	0	0	0	0	0	0
流行性角結膜炎	0	0	0	0	0	0	0	0	0	0	0	0	0	0	0	0	1	0	0	0	0	2
インフルエンザ定点																						
インフルエンザ	6	15	24	28	35	36	43	42	67	62	60	237	45	24	37	38	26	15	11	16		867
基幹定点																						
細菌性髄膜炎 (Hib、髄膜炎菌、肺炎球菌原因を除く)	0	0	0	0	0	0	0	0	0	0	0	0	0	0	0	0	0	0	0	0	0	1
無菌性髄膜炎	0	0	0	0	0	0	0	0	0	0	0	0	0	0	0	0	0	0	0	0	0	1
マイコプラズマ肺炎	0	0	1	1	0	1	1	1	1	0	3	1	0	0	0	0	0	0	0	0	0	10
クラミジア肺炎(オウム病を除く)	0	0	0	0	0	0	0	0	0	0	0	0	0	0	0	0	0	0	0	0	0	0
感染性胃腸炎(ロタウイルス)	0	0	0	0	0	0	0	0	0	0	0	0	0	0	0	0	0	0	0	0	0	0
メチシリン耐性黄色ブドウ球菌感染症	0	2	0	0	0	0	0	0	0	0	0	0	0	0	0	0	0	0	0	1	0	3
ペニシリン耐性肺炎球菌感染症	0	0	0	0	0	0	0	0	0	0	0	0	0	0	0	0	0	0	0	0	0	1
薬剤耐性緑膿菌感染症	0	0	0	0	0	0	0	0	0	0	0	0	0	0	0	0	0	0	0	0	0	0
STD定点																						
性器クラミジア感染症	男女	0	0	0	0	0	0	0	0	0	0	0	0	0	0	0	0	0	0	0	0	3
性器ヘルペスウイルス感染症	男女	0	0	0	0	0	0	0	0	0	0	0	0	0	0	0	0	0	0	0	0	0
尖圭コンジローマ	男女	0	0	0	0	0	0	0	0	0	0	0	0	0	0	0	0	0	0	0	0	1
淋菌感染症	男女	0	0	0	0	0	0	0	0	0	0	0	0	0	0	0	0	0	0	0	0	2
計		24	95	284	197	21																

香川県感染症情報 2020年2月

感染症法に基づく、県内の全数把握感染症の2020年2月分(第6週～第9週 2020年2月3日～2020年3月1日)の届出数は31件でした。

	1月	2月	3月	4月	5月	6月	7月	8月	9月	10月	11月	12月
感染症発生件数	26	31										

類型別届出数の累計は次のとおりです。

感染症の類型	届出数 2月	2月まで の累計	昨年同期 累計	昨年1年間 累計	全国の届出数 2月までの累計
1類感染症	0	0	0	0	0
2類感染症	14	23	17	145	2,776
・結核	14	23	17	145	2,776
・その他		0	0	0	0
3類感染症	0	0	5	41	219
腸管出血性大腸菌感染症		0	5	41	194
O157		0	5	20	—
O26		0	0	4	—
その他		0	0	17	—
・細菌性赤痢		0	0	0	17
・その他		0	0	0	8
4類感染症	3	4	1	26	495
・A型肝炎		0	0	0	35
・ジカウイルス感染症		0	0	0	0
・重症熱性血小板減少症候群(SFTS)		0	0	4	4
・つつが虫病		0	0	0	56
・デング熱		0	0	1	28
・日本紅斑熱		0	0	6	6
・レジオネラ症	3	4	1	15	248
・その他		0	0	0	118
5類感染症	14	30	110	397	3,966
・アメーバ赤痢		0	0	11	90
・ウイルス性肝炎(A・E型を除く)		0	3	5	38
・カルバペネム耐性腸内細菌科細菌感染症	2	2	4	17	247
・急性弛緩性麻痺		0	0	2	5
・急性脳炎		0	0	2	188
・クロイツフェルト・ヤコブ病		0	1	3	17
・劇症型溶血性レンサ球菌感染症		0	4	13	169
・後天性免疫不全症候群(HIV感染症含む)	1	1	1	7	154
・侵襲性インフルエンザ菌感染症	(20歳未満0)	(0)	0(0)	2(1)	5
・侵襲性髄膜炎菌感染症	(20歳未満0)	(0)	0(0)	0(2)	4
・侵襲性肺炎球菌感染症	(20歳未満0)	4(1)	8(0)	11(5)	34
・水痘(入院例に限る。)		1	1	5	77
・梅毒	2	8	5	52	861
・播種性クリプトコックス症		0	0	2	19
・破傷風		1	0	2	11
・百日咳	5	8	77	228	1,377
・風しん		1	1	5	56
・麻しん		0	0	0	6
・その他		0	0	0(ジアルジア症)	30

次の感染症情報(2020年3月分)については、県内分取りまとめ次第、情報提供いたします。