

# 香川県感染症月報

2020年第3号(10/Apr/2020 発行)

Infectious Disease Monthly Report Kagawa

Reported by Infectious Disease Information Center Kagawa

2020年3号(2020/3/2~2020/3/29)

## ◆ 2020年3月の発生動向(届出数)

### ■ 全数把握感染症の発生状況

- 1 類感染症 なし
- 2 類感染症 結核 9 件
- 3 類感染症 腸管出血性大腸菌感染症 3 件、
- 4 類感染症 なし
- 5 類感染症 ウイルス性肝炎 1 件、急性脳炎 1 件、後天性免疫不全症候群 1 件、  
侵襲性インフルエンザ菌感染症 1 件、侵襲性肺炎球菌感染症 2 件、梅毒 8 件
- 指定感染症 新型コロナウイルス感染症 1 件

### 新型コロナウイルス感染症の蔓延を防ぐために

- ・咳エチケットや手洗いなどの通常の感染症対策の徹底をお願いいたします。
- ・「換気の悪い密閉空間」、「多くの人の密集」、「近距離での会話」の3つの条件が重なる場所を避けるための行動をとっていただきますようお願いいたします。



★マスクは口と鼻をしっかりと覆うように着けましょう。

### ■ 定点把握感染症の発生状況 ☆ 比較は定点あたりの人数による

3月の報告患者総数は1,362人で、前月比49.7%に減少した。

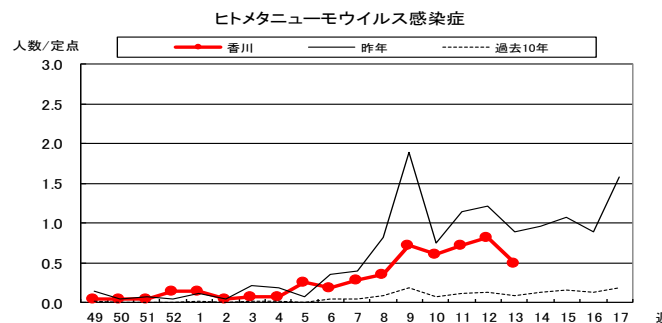
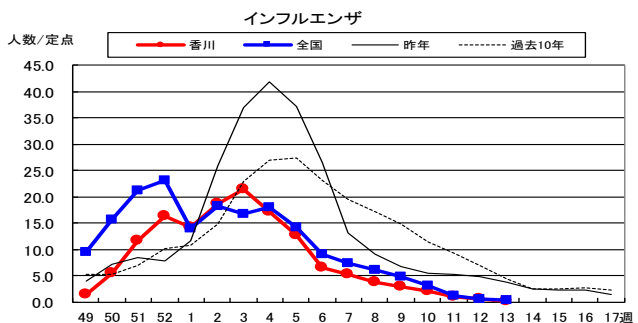
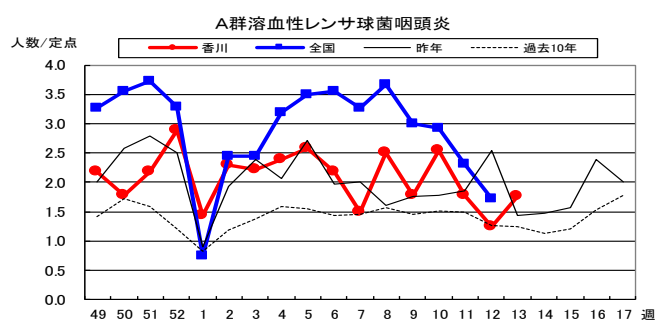
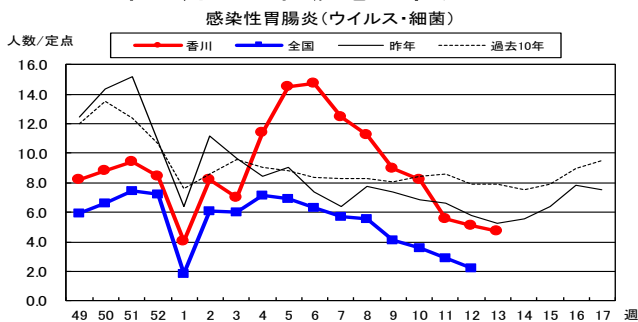
- (1) 感染性胃腸炎(ウイルス)は定点あたり22.9人で、前月比49.0%と半減した。
- (2) インフルエンザは定点あたり3.9人で、前月比21.2%と著減した。
- (3) ヒトメタニューモウイルス感染症は定点あたり2.6人で、前月比173.3%と増加した。

## ◆ 2020年3月の上位疾患(小児科定点からの法定届出疾患)

☆ 比較は定点あたりの人数による

疾患名	今月	前月	前月比	過去5か月の平均	過去10年の平均	報告の多い地区
① 感染性胃腸炎(ウイルス)	22.9 人	46.7 人	49.0%	33.6 人	31.6 人	西讃 ⇩ 中讃 ⇩ 小豆 ⇩
② A群溶血性レンサ球菌咽頭炎	7.3 人	8.0 人	91.3%	8.5 人	5.5 人	西讃 ⇩ 高松 ⇩ 中讃 ⇩
③ インフルエンザ	3.9 人	18.4 人	21.2%	28.1 人	32.1 人	中讃 ⇩ 西讃 ⇩ 高松 ⇩
④ ヒトメタニューモウイルス感染症	2.6 人	1.5 人	173.3%	0.6 人	0.0 人	西讃 ⇩ 中讃 ⇩ 高松 ⇩
⑤ 突発性発しん	1.6 人	1.2 人	133.3%	1.6 人	2.0 人	小豆 ⇩ 西讃 ⇩ 高松 ⇩

## ◆ 2020年3月の上位疾患の経過



## ◆ 2020年4月の流行予測

※ヒトメタニューモウイルス感染症は県独自の調査のため、県データのみ表示。

- 1. ヒトメタニューモウイルス感染症が漸増しており、今後の動向に注意が必要である。
- 2. 今期のインフルエンザは、ほぼ終息したとみられる。

地区別報告状況

疾病名	今月		前月		2月前	3月前	過去5月	過去10年	保健所別報告数内訳						
	人数	/定点	人数	/定点	/定点	/定点	/定点	/定点	高松市	小豆	東讃	中讃	西讃		
小児科定点															
RSウイルス感染症: 過去9年															
RSウイルス感染症	19	0.7	45	1.6	1.3	2.3	6.5	1.4	11	1.1	0	0.0	0	0.0	
咽頭結膜熱	38	1.4	45	1.6	2.2	4.4	3.2	1.3	14	1.4	0	0.0	2	0.5	
A群溶血性レンサ球菌咽頭炎	205	7.3	223	8.0	10.9	9.0	8.5	5.5	76	7.6	2	2.0	8	2.0	
感染性胃腸炎	658	23.5	1,328	47.4	45.2	34.9	34.5	32.8	170	17.0	26	26.0	70	17.5	
○ ウイルス性	641	22.9	1,308	46.7	44.1	34.3	33.6	31.6	164	16.4	26	26.0	69	17.3	
○ 細菌性	17	0.6	20	0.7	1.0	0.6	0.8	1.2	6	0.6	0	0.0	1	0.3	
水痘	37	1.3	30	1.1	2.1	1.4	1.2	3.4	6	0.6	1	1.0	0	0.0	
手足口病	0	0.0	7	0.3	0.6	1.8	2.1	0.8	0	0.0	0	0.0	0	0.0	
伝染性紅斑	27	1.0	45	1.6	4.4	4.3	4.0	0.6	8	0.8	0	0.0	3	0.8	
突発性発疹	44	1.6	33	1.2	1.9	1.9	1.6	2.0	19	1.9	3	3.0	1	0.3	
ヘルパンギーナ	6	0.2	2	0.1	0.2	0.5	0.9	0.1	0	0.0	0	0.0	0	0.0	
流行性耳下腺炎	2	0.1	4	0.1	0.1	0.1	0.2	2.6	0	0.0	0	0.0	0	0.0	
細菌性髄膜炎 (Hib, 髄膜炎菌, 肺炎球菌原因を除く)	0	0.0	0	0.0	0.0	0.0	0.0	0.0	0	0.0	0	0.0	0	0.0	
無菌性髄膜炎	0	0.0	0	0.0	0.0	0.0	0.0	0.0	0	0.0	0	0.0	0	0.0	
マイコプラズマ肺炎	38	1.4	29	1.0	1.7	2.4	1.8	0.7	14	1.4	0	0.0	7	1.8	
クラミジア肺炎(オウム病を除く)	0	0.0	0	0.0	0.0	0.0	0.0	0.0	0	0.0	0	0.0	0	0.0	
ヒトメタニューモウイルス感染症	74	2.6	43	1.5	0.6	0.3	0.6	0.6	18	1.8	0	0.0	4	1.0	
眼科定点															
急性出血性結膜炎	0	0.0	0	0.0	0.2	0.0	0.0	0.1	0	0.0	0	0.0	0	0.0	
流行性角結膜炎	1	0.2	2	0.4	0.4	1.6	1.3	1.5	0	0.0	1	1.0	0	0.0	
インフルエンザ定点															
インフルエンザ	182	3.9	867	18.4	84.0	34.8	28.1	32.1	24	1.6	0	0.0	8	1.0	
基幹定点															
細菌性髄膜炎 (Hib, 髄膜炎菌, 肺炎球菌原因を除く)	0	0.0	1	0.2	0.0	0.0	0.0	0.1	0	0.0	0	0.0	0	0.0	
無菌性髄膜炎	0	0.0	1	0.2	0.4	0.2	0.2	0.1	0	0.0	0	0.0	0	0.0	
マイコプラズマ肺炎	8	1.6	10	2.0	2.6	5.0	4.0	0.8	1	1.0	0	0.0	4	4.0	
クラミジア肺炎(オウム病を除く)	0	0.0	0	0.0	0.0	0.0	0.0	0.0	0	0.0	0	0.0	0	0.0	
感染性胃腸炎(ロタウイルス)	0	0.0	0	0.0	0.4	0.2	0.2	0.2	0	0.0	0	0.0	0	0.0	
メチシリン耐性黄色ブドウ球菌感染症	5	1.0	9	1.8	0.8	1.2	1.6	2.1	1	1.0	0	0.0	0	0.0	
ペニシリン耐性肺炎球菌感染症	0	0.0	1	0.2	0.0	0.2	0.2	0.2	0	0.0	0	0.0	0	0.0	
薬剤耐性緑膿菌感染症	0	0.0	0	0.0	0.0	0.0	0.0	0.0	0	0.0	0	0.0	0	0.0	
STD定点															
性器クラミジア感染症	男	2	0.1	3	0.2	0.1	0.3	0.2	0.3	1	0.2	0	0.0	0	0.0
性器ヘルペスウイルス感染症	男	4	0.3	4	0.3	0.3	0.4	0.4	0.7	2	0.4	0	0.0	2	0.4
尖圭コンジローマ	男	0	0.0	0	0.0	0.1	0.0	0.1	0.2	0	0.0	0	0.0	0	0.0
淋菌感染症	男	6	0.4	5	0.3	0.4	0.1	0.4	0.4	0	0.0	0	0.0	6	1.2
合計	1,362		2,740												

※ 地区別定点数の内訳

高松市 小児科 10 インフルエンザ 15 眼科 2 基幹 1 STD 5  
 小豆 小児科 1 インフルエンザ 2 眼科 0 基幹 1 東讃 小児科 4 インフルエンザ 8 眼科 1 基幹 1 STD 2  
 中讃 小児科 9 インフルエンザ 15 眼科 1 基幹 1 STD 5 西讃 小児科 4 インフルエンザ 7 眼科 1 基幹 1 STD 2

年齢別報告状況(人数)

小児科定点														合計
-5か月	-11か月	1歳	2	3	4	5	6	7	8	9	10-14	15-19	20-	
RSウイルス感染症	5	6	5	3	0	0	0	0	0	0	0	0	0	19
咽頭結膜熱	0	2	14	9	5	3	2	2	0	0	0	1	0	38
A群溶血性レンサ球菌咽頭炎	0	0	11	14	19	32	40	28	16	14	8	13	3	205
感染性胃腸炎	3	42	78	72	56	77	73	62	29	29	32	48	15	658
○ ウイルス性	3	41	74	71	54	75	73	61	28	28	32	46	13	641
○ 細菌性	0	1	4	1	2	2	0	1	1	1	0	2	2	17
水痘	1	1	0	4	2	3	5	4	4	3	2	8	0	37
手足口病	0	0	0	0	0	0	0	0	0	0	0	0	0	0
伝染性紅斑	0	0	0	3	2	1	5	4	7	4	0	1	0	27
突発性発疹	0	16	24	3	0	0	0	0	0	0	0	1	0	44
ヘルパンギーナ	0	1	3	2	0	0	0	0	0	0	0	0	0	6
流行性耳下腺炎	0	0	0	0	0	1	0	1	0	0	0	0	0	2
細菌性髄膜炎 (Hib, 髄膜炎菌, 肺炎球菌原因を除く)	0	0	0	0	0	0	0	0	0	0	0	0	0	0
無菌性髄膜炎	0	0	0	0	0	0	0	0	0	0	0	0	0	0
マイコプラズマ肺炎	0	0	0	1	9	5	3	6	4	4	3	3	0	38
クラミジア肺炎(オウム病を除く)	0	0	0	0	0	0	0	0	0	0	0	0	0	0
ヒトメタニューモウイルス感染症	3	11	18	20	10	7	4	0	1	0	0	0	0	74
眼科定点														
急性出血性結膜炎	0	0	0	0	0	0	0	0	0	0	0	0	0	0
流行性角結膜炎	0	0	0	0	0	0	0	0	0	0	0	1	0	1
インフルエンザ定点														
インフルエンザ	1	2	2	9	2	6	28	43	9	12	7	24	6	182
基幹定点														
細菌性髄膜炎 (Hib, 髄膜炎菌, 肺炎球菌原因を除く)	0	0	0	0	0	0	0	0	0	0	0	0	0	0
無菌性髄膜炎	0	0	0	0	0	0	0	0	0	0	0	0	0	0
マイコプラズマ肺炎	0	0	0	0	2	0	1	2	0	1	1	0	1	8
クラミジア肺炎(オウム病を除く)	0	0	0	0	0	0	0	0	0	0	0	0	0	0
感染性胃腸炎(ロタウイルス)	0	0	0	0	0	0	0	0	0	0	0	0	0	0
メチシリン耐性黄色ブドウ球菌感染症	0	0	0	0	0	0	0	0	0	0	0	0	1	5
ペニシリン耐性肺炎球菌感染症	0	0	0	0	0	0	0	0	0	0	0	0	1	2
薬剤耐性緑膿菌感染症	0	0	0	0	0	0	0	0	0	0	0	0	0	0
STD定点														
性器クラミジア感染症	男	0	0	0	0	0	0	0	0	0	0	0	2	2
性器ヘルペスウイルス感染症	男	0	0	0	0	0	0	0	0	0	0	1	2	4
尖圭コンジローマ	男	0	0	0	0	0	0	0	0	0	0	1	0	1
淋菌感染症	男	0	0	0	0	0	0	0	0	0	0	0	0	0
計	10	70	137	120	97	128	156	151	71	66	53	99	27	1,362

# 香川県感染症情報 2020年3月

感染症法に基づく、県内の全数把握感染症の2020年3月分(第10週～第13週 2020年3月2日～2020年3月29日)の届出数は27件でした。

	1月	2月	3月	4月	5月	6月	7月	8月	9月	10月	11月	12月
感染症発生件数	26	31	27									

類型別届出数の累計は次のとおりです。

感染症の類型	届出数 3月	3月までの 累計	昨年同期 累計	昨年1年間 累計	全国の届出数 3月までの累計
<b>1類感染症</b>	0	0	0	0	0
<b>2類感染症</b>	9	32	25	145	4,147
・結核	9	32	25	145	4,147
・その他	0	0	0	0	0
<b>3類感染症</b>	3	3	7	41	297
腸管出血性大腸菌感染症	3	3	7	41	245
O157	2	2	5	20	—
O26		0	0	4	—
その他	(O-不明 :1)	{(8-6 :1), (8-11 :1)}	2	{(O-6 :1), (O-8 :1), (O-9 :1), (O-25 :1)}	—
・細菌性赤痢		0	0	0	36
・その他		0	0	{(O-124 :2), (O-156 :2), (O-不明 :8)}	16
<b>4類感染症</b>	0	4	2	26	669
・A型肝炎		0	0	0	43
・ジカウイルス感染症		0	0	0	0
・重症熱性血小板減少症候群(SFTS)		0	0	4	6
・つつが虫病		0	0	0	56
・デング熱		0	0	1	35
・日本紅斑熱		0	0	6	7
・レジオネラ症		4	2	15	348
・その他		0	0	0	174
<b>5類感染症</b>	14	44	147	397	5,693
・アメーバ赤痢		0	2	11	147
・ウイルス性肝炎(A・E型を除く)	1	1	3	5	61
・カルバペネム耐性腸内細菌科細菌感染症		2	5	17	367
・急性弛緩性麻痺		0	0	2	6
・急性脳炎	1	1	1	2	228
・クロイツフェルト・ヤコブ病		0	1	3	33
・劇症型溶血性レンサ球菌感染症		0	5	13	237
・後天性免疫不全症候群(HIV感染症含む)	1	2	1	7	231
・侵襲性インフルエンザ菌感染症	(20歳未満 0)	{(0)}	{(0)}	{(1)}	116
・侵襲性髄膜炎菌感染症	(20歳未満 0)	{(0)}	{(0)}	{(2)}	10
・侵襲性肺炎球菌感染症	(20歳未満 1)	{(2)}	{(1)}	{(5)}	702
・水痘(入院例に限る。)		1	1	5	102
・梅毒	8	16	8	52	1297
・播種性クリプトコックス症		0	1	2	29
・破傷風		1	0	2	21
・百日咳		8	100	228	1975
・風しん		1	2	5	73
・麻しん		0	0	0	11
・その他		0	0	{(ジアルジア症)}	47
<b>指定感染症</b>	1	1	—	—	2,456
・新型コロナウイルス感染症	1	1	—	—	2456

次の感染症情報(2020年4月分)については、県内分取りまとめ次第、情報提供いたします。