

## ◆ 2020年5月の発生動向(届出数)

2020年5号(2020/5/4~2020/5/31)

### ■ 全数把握感染症の発生状況

- 1 類感染症 なし
- 2 類感染症 結核 19 件
- 3 類感染症 なし
- 4 類感染症 レジオネラ症 1 件
- 5 類感染症 アメーバ赤痢 1 件、急性弛緩性麻痺(急性灰白髄炎を除く。)1 件、急性脳炎 1 件、侵襲性肺炎球菌感染症 3 件、梅毒 8 件

**新しい生活様式をこころがけ  
新型コロナウイルス感染症の再拡大を防ぎましょう**  
 ◎手洗い・手指消毒、咳エチケット、こまめな換気などの感染症対策を徹底しましょう。  
 ◎人との間隔を確保し、3密(密閉・密集・密接)を避ける行動をお願いします。



### ■ 定点把握感染症の発生状況 ☆ 比較は定点あたりの人数による

5月の報告患者総数は449人で、前月比72.0%に減少した。

1. 感染性胃腸炎(ウイルス)は定点あたり7.7人で、前月比71.3%と減少した。
2. 突発性発しんは定点あたり2.9人で、前月比193.3%と増加した。
3. A群溶血性レンサ球菌咽頭炎は定点あたり1.1人で、前月比36.7%と減少した。
4. 咽頭結膜熱は定点あたり0.8人で、前月比133.3%と増加した。
5. 感染性胃腸炎(細菌)は定点あたり0.5人で、前月比100.0%と横ばいであった。

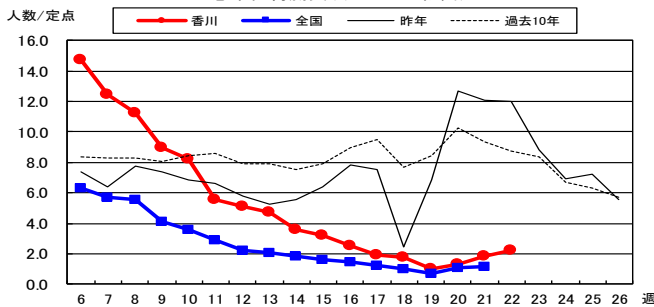
## ◆ 2020年5月の上位疾患(小児科定点からの法定届出疾患)

☆ 比較は定点あたりの人数による

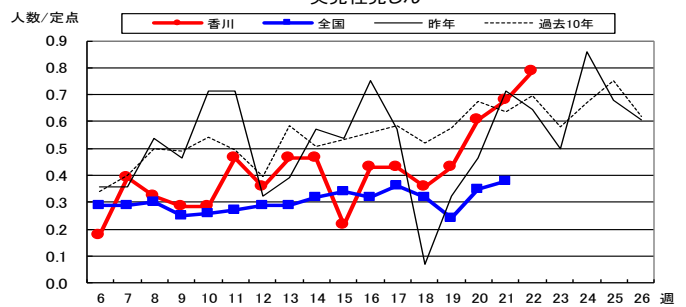
疾患名	今月	前月	前月比	過去5か月の平均	過去10年の平均	報告の多い地区
① 感染性胃腸炎(ウイルス)	7.7 人	10.8 人	71.3%	31.8 人	35.0 人	西讃 ≷ 東讃 ≷ 中讃 ≷
② 突発性発しん	2.9 人	1.5 人	193.3%	1.6 人	2.6 人	西讃 ≷ 中讃 ≷ 高松 ≷
③ A群溶血性レンサ球菌咽頭炎	1.1 人	3.0 人	36.7%	7.6 人	7.5 人	西讃 ≷ 小豆 ≷ 高松 ≷
④ 咽頭結膜熱	0.8 人	0.6 人	133.3%	2.0 人	2.5 人	西讃 ≷ 東讃 ≷ 小豆 ≷
⑤ 感染性胃腸炎(細菌)	0.5 人	0.5 人	100.0%	0.7 人	1.9 人	高松 ≷ 中讃 ≷ 西讃 ≷

## ◆ 2020年5月の上位疾患の経過

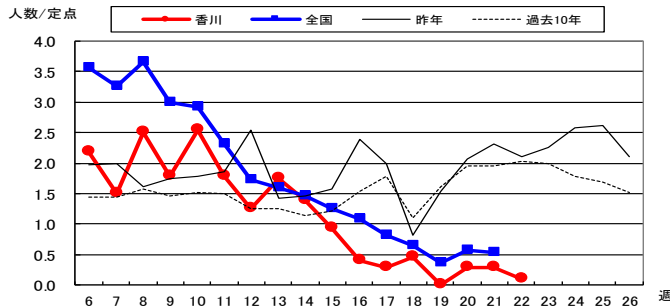
感染性胃腸炎(ウイルス・細菌)



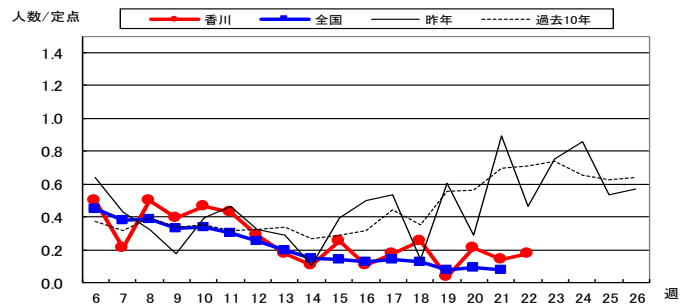
突発性発しん



A群溶血性レンサ球菌咽頭炎



咽頭結膜熱



## ◆ 2020年6月の流行予測

1. 感染性胃腸炎(ウイルス)は減少傾向にあるが、引き続き患者発生は続くと思われる。
2. 手足口病、ヘルパンギーナの報告が増えており、咽頭結膜熱と合わせて夏型感染症の流行に注意が必要である。



# 香川県感染症情報 2020年5月

感染症法に基づく、県内の全数把握感染症の2020年5月分(第19週～第22週 2020年5月4日～2020年5月31日)の届出数は34件でした。

	1月	2月	3月	4月	5月	6月	7月	8月	9月	10月	11月	12月
感染症発生件数	26	31	27	55	34							

類型別届出数の累計は次のとおりです。

感染症の類型	届出数 5月	5月まで の累計	昨年同期 累計	昨年1年間 累計	全国の届出数 5月までの累計
<b>1類感染症</b>	0	0	0	0	0
<b>2類感染症</b>	19	60	49	145	6,875
・結核	19	60	49	145	6,875
・その他		0	0	0	0
<b>3類感染症</b>	0	6	13	41	513
腸管出血性大腸菌感染症		4	13	41	439
○157		2	6	20	—
○26		0	2	4	—
その他		2 (0-91:1)	5	17	—
・細菌性赤痢		0	0	0	51
・その他		(腸チフス:2) 2	0	0	23
<b>4類感染症</b>	1	6	5	26	1,048
・A型肝炎		0	0	0	63
・ジカウイルス感染症		0	0	0	1
・重症熱性血小板減少症候群(SFTS)		0	0	4	20
・つつが虫病		0	0	0	80
・デング熱		0	0	1	40
・日本紅斑熱		1	1	6	55
・レジオネラ症	1	5	4	15	538
・その他		0	0	0	251
<b>5類感染症</b>	14	73	215	397	8,285
・アメーバ赤痢	1	3	6	11	246
・ウイルス性肝炎(A・E型を除く)		2	3	5	109
・カルバペネム耐性腸内細菌科細菌感染症		5	6	17	619
・急性弛緩性麻痺	1	1	1	2	13
・急性脳炎	1	3	1	2	283
・クロイツフェルト・ヤコブ病		1	1	3	55
・劇症型溶血性レンサ球菌感染症		0	7	13	346
・後天性免疫不全症候群(HIV感染症含む)		2	3	7	404
・侵襲性インフルエンザ菌感染症	(20歳未満 0)	(0)	1 (1)	5 (1)	159
・侵襲性髄膜炎菌感染症	(20歳未満 0)	(0)	0 (0)	0 (2)	11
・侵襲性肺炎球菌感染症	(20歳未満 0)	3 (2)	14 (4)	26 (5)	920
・水痘(入院例に限る。)		1	3	5	151
・梅毒	8	30	16	52	2269
・播種性クリプトコックス症		0	2	2	49
・破傷風		1	1	2	43
・百日咳		8	131	228	2449
・風しん		1	3	5	76
・麻しん		0	0	0	12
・その他		0	0	0	71
<b>指定感染症</b>	0	28	—	—	17,017
・新型コロナウイルス感染症		28	—	—	17017

次の感染症情報(2020年6月分)については、県内分取りまとめ次第、情報提供いたします。