

◆ 2020年7月の発生動向(届出数)

■ 全数把握感染症の発生状況

- 1 類感染症 なし
- 2 類感染症 結核 11 件
- 3 類感染症 腸管出血性大腸菌感染症 7 件
- 4 類感染症 日本紅斑熱 1 件
- 5 類感染症 レジオネラ症 5 件、カルバペネム腸内細菌科細菌感染症 3 件、急性弛緩性麻痺 1 件、ジアルジア症 1 件、侵襲性肺炎球菌感染症 1 件、梅毒 6 件
- 指定感染症 新型コロナウイルス感染症 18 件

2020年7号(2020/6/29~2020/8/2)

8月1日~21日

香川県新型コロナウイルス感染症感染警戒期

- ◎手洗い・手指消毒、咳エチケット、こまめな換気などの感染症対策を徹底しましょう。
- ◎人との間隔を確保し、3密(密閉・密集・密接)を避ける行動をお願いします。
- ◎県外への不要不急の移動は慎重にしましょう。

腸管出血性大腸菌感染症に気を付けましょう
手や調理器具を清潔にし、食品(特に肉など)はよく加熱しましょう。



■ 定点把握感染症の発生状況 ☆ 比較は定点あたりの人数による

7月の報告患者総数は731人で前月比125.2%にやや増加したが、前年同月の報告患者総数3,705人と比較すると19.7%と極めて少ない。

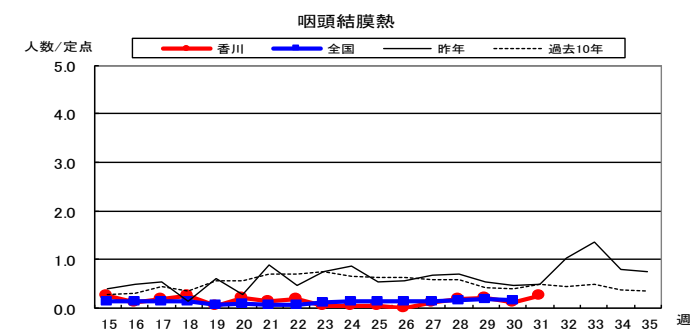
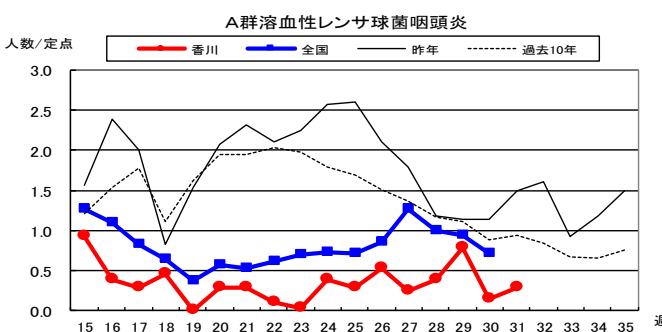
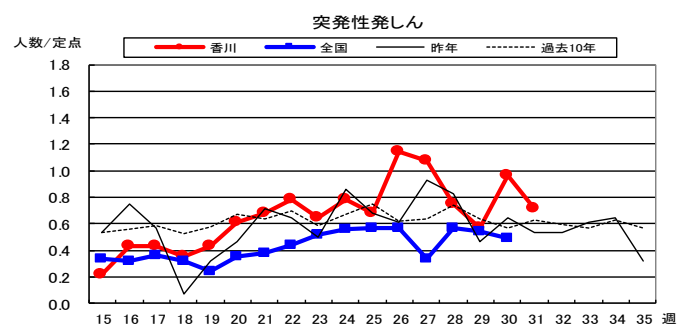
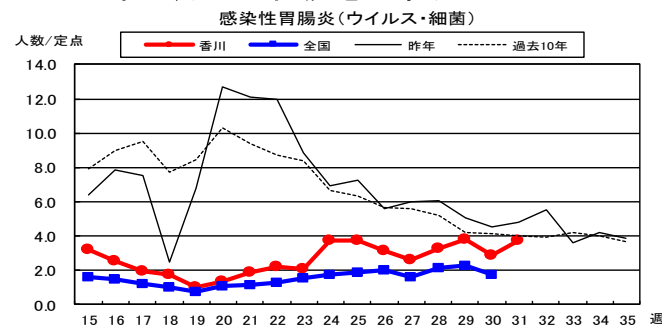
1. 指定感染症の新型コロナウイルス感染症が18件報告され、その影響で外出が減少したためかその他の感染症の報告は少ない。
2. A群溶血性レンサ球菌咽頭炎、感染性胃腸炎(ウイルス)、感染性胃腸炎(細菌)がそれぞれ前月比146.2%、127.8%、125.0%とわずかに増加した。

◆ 2020年7月の上位疾患(小児科定点からの法定届出疾患)

☆ 比較は定点あたりの人数による

疾患名	今月	前月	前月比	過去5か月の平均	過去10年の平均	報告の多い地区
① 感染性胃腸炎(ウイルス)	14.7 人	11.5 人	127.8%	31.8 人	35.0 人	西讃 ◯ 東讃 ◯ 中讃 ◯
② 突発性発しん	4.1 人	3.3 人	124.2%	1.6 人	2.6 人	西讃 ◯ 小豆 ◯ 高松 ◯
③ A群溶血性レンサ球菌咽頭炎	1.9 人	1.3 人	146.2%	7.6 人	7.5 人	西讃 ◯ 高松 ◯ 小豆 ◯
④ 感染性胃腸炎(細菌)	1.5 人	1.2 人	125.0%	0.7 人	1.9 人	東讃 ◯ 西讃 ◯ 高松 ◯
⑤ 咽頭結膜熱	0.9 人	0.1 人	900.0%	2.0 人	2.5 人	中讃 ◯ 高松 ◯ 東讃 ◯

◆ 2020年7月の上位疾患の経過



◆ 2020年8月の流行予測

1. 例年になく、これからもヘルパンギーナや手足口病など夏型感染症の発生も少ないことが予想される。

地区別報告状況

疾病名	今月		前月		2月前	3月前	過去5月	過去10年	保健所別報告数内訳							
	人数	/定点	人数	/定点	/定点	/定点	/定点	/定点	高松市	小豆	東讃	中讃	西讃			
小児科定点																
RSウイルス感染症	1	0.0	0	0.0	0.0	0.9	0.6	0.8	1	0.1	0	0.0	0	0.0		
咽頭結膜熱	24	0.9	3	0.1	0.8	0.6	0.9	2.5	10	1.0	0	0.0	2	0.5		
A群溶血性レンサ球菌咽頭炎	52	1.9	35	1.3	1.1	3.0	4.1	5.5	21	2.1	1	1.0	1	0.3		
感染性胃腸炎	455	16.3	355	12.7	8.2	11.3	20.6	23.2	142	14.2	9	9.0	70	17.5		
○ ウイルス性	412	14.7	321	11.5	7.7	10.8	19.9	20.7	127	12.7	9	9.0	59	14.8		
○ 細菌性	43	1.5	34	1.2	0.5	0.5	0.7	2.4	15	1.5	0	0.0	11	2.8		
水痘	7	0.3	10	0.4	0.5	0.6	0.8	2.7	0	0.0	0	0.0	0	0.0		
手足口病	13	0.5	16	0.6	0.3	0.0	0.2	27.1	6	0.6	0	0.0	0	0.0		
伝染性紅斑	3	0.1	4	0.1	0.5	0.4	0.7	1.3	2	0.2	0	0.0	0	0.0		
突発性発疹	114	4.1	91	3.3	2.9	1.5	2.1	3.2	38	3.8	4	4.0	8	2.0		
ヘルパンギーナ	14	0.5	19	0.7	0.1	0.0	0.2	14.6	3	0.3	2	2.0	0	0.0		
流行性耳下腺炎	10	0.4	8	0.3	0.3	0.2	0.2	3.5	3	0.3	0	0.0	0	0.0		
細菌性髄膜炎 (Hib、髄膜炎菌、肺炎球菌原因を除く)	0	0.0	0	0.0	0.0	0.0	0.0	0.0	0	0.0	0	0.0	0	0.0		
無菌性髄膜炎	0	0.0	1	0.0	0.0	0.0	0.0	0.1	0	0.0	0	0.0	0	0.0		
マイコプラズマ肺炎	4	0.1	2	0.1	0.3	0.6	0.7	1.6	3	0.3	0	0.0	1	0.3		
クラミジア肺炎(オウム病を除く)	0	0.0	0	0.0	0.0	0.0	0.0	0.0	0	0.0	0	0.0	0	0.0		
ヒトメタニューモウイルス感染症	0	0.0	0	0.0	0.0	0.8	1.0		0	0.0	0	0.0	0	0.0		
眼科定点																
急性出血性結膜炎	0	0.0	1	0.2	0.2	0.0	0.1	0.1	0	0.0			0	0.0		
流行性角結膜炎	1	0.2	7	1.4	0.2	0.8	0.6	2.7	1	0.5			0	0.0		
インフルエンザ定点																
インフルエンザ	0	0.0	1	0.0	0.0	0.4	4.6	0.1	0	0.0	0	0.0	0	0.0		
基幹定点																
細菌性髄膜炎 (Hib、髄膜炎菌、肺炎球菌原因を除く)	0	0.0	1	0.2	0.0	0.0	0.1	0.2	0	0.0	0	0.0	0	0.0		
無菌性髄膜炎	0	0.0	0	0.0	0.0	0.0	0.0	0.2	0	0.0	0	0.0	0	0.0		
マイコプラズマ肺炎	1	0.2	2	0.4	0.8	1.4	1.2	2.1	0	0.0	0	0.0	1	1.0		
クラミジア肺炎(オウム病を除く)	0	0.0	1	0.2	0.0	0.0	0.0	0.0	0	0.0	0	0.0	0	0.0		
感染性胃腸炎(ロタウイルス)	0	0.0	0	0.0	0.2	0.0	0.0		0	0.0	0	0.0	0	0.0		
メチシリン耐性黄色ブドウ球菌感染症	6	1.2	6	1.2	1.8	1.6	1.6	1.9	2	2.0	1	1.0	0	0.0		
ペニシリン耐性肺炎球菌感染症	0	0.0	0	0.0	0.0	0.2	0.2	0.2	0	0.0	0	0.0	0	0.0		
薬剤耐性緑膿菌感染症	0	0.0	0	0.0	0.0	0.0	0.0	0.0	0	0.0	0	0.0	0	0.0		
STD定点																
性器クラミジア感染症	男	3	0.2	4	0.3	0.2	0.1	0.2	0.4	3	0.6			0	0.0	
	女	8	0.6	3	0.2	0.0	0.6	0.3	0.7	3	0.6			1	0.5	
性器ヘルペスウイルス感染症	男	0	0.0	2	0.1	0.0	0.4	0.1	0.3	0	0.0			0	0.0	
	女	5	0.4	3	0.2	0.1	0.6	0.3	0.5	0	0.0			0	0.0	
尖圭コンジローマ	男	4	0.3	5	0.4	0.3	0.2	0.2	0.4	3	0.6			0	0.0	
	女	2	0.1	4	0.3	0.3	0.0	0.1	0.1	2	0.4			0	0.0	
淋菌感染症	男	2	0.1	0	0.0	0.1	0.0	0.1	0.3	2	0.4			0	0.0	
	女	2	0.1	0	0.0	0.0	0.0	0.0	0.0	1	0.2			0	0.0	
合計	731		584													

※ 地区別定点数の内訳

高松市 小児科 10 インフルエンザ 15 眼科 2 基幹 1 STD 5
 小豆 小児科 1 インフルエンザ 2 眼科 0 基幹 1 東讃 小児科 4 インフルエンザ 8 眼科 1 基幹 1 STD 2
 中讃 小児科 9 インフルエンザ 15 眼科 1 基幹 1 STD 5 西讃 小児科 4 インフルエンザ 7 眼科 1 基幹 1 STD 2

年齢別報告状況(人数)

疾病名	小児科定点													合計	
	-5か月	-11か月	1歳	2	3	4	5	6	7	8	9	10-14	15-19		20-
RSウイルス感染症	1	0	0	0	0	0	0	0	0	0	0	0	0	0	1
咽頭結膜熱	0	3	19	2	0	0	0	0	0	0	0	0	0	0	24
A群溶血性レンサ球菌咽頭炎	0	1	3	3	9	4	1	7	2	2	6	12	0	2	52
感染性胃腸炎	2	14	51	36	21	32	36	28	25	22	30	106	27	25	455
○ ウイルス性	2	13	50	34	20	29	32	21	23	20	30	91	23	24	412
○ 細菌性	0	1	1	2	1	3	4	7	2	2	0	15	4	1	43
水痘	0	1	0	1	0	1	2	0	0	0	0	1	0	1	7
手足口病	0	0	5	2	2	1	1	1	0	0	0	1	0	0	13
伝染性紅斑	0	0	0	0	1	0	0	1	0	0	0	1	0	0	3
突発性発疹	0	40	60	10	4	0	0	0	0	0	0	0	0	0	114
ヘルパンギーナ	0	2	6	2	0	0	2	0	1	0	0	0	1	0	14
流行性耳下腺炎	0	0	0	0	0	1	3	3	0	1	0	2	0	0	10
細菌性髄膜炎 (Hib、髄膜炎菌、肺炎球菌原因を除く)	0	0	0	0	0	0	0	0	0	0	0	0	0	0	0
無菌性髄膜炎	0	0	0	0	0	0	0	0	0	0	0	0	0	0	0
マイコプラズマ肺炎	0	0	0	1	0	0	1	0	0	0	0	1	0	1	4
クラミジア肺炎(オウム病を除く)	0	0	0	0	0	0	0	0	0	0	0	0	0	0	0
ヒトメタニューモウイルス感染症	0	0	0	0	0	0	0	0	0	0	0	0	0	0	0
眼科定点															
急性出血性結膜炎	0	0	0	0	0	0	0	0	0	0	0	0	0	0	0
流行性角結膜炎	0	0	0	0	0	0	0	0	0	0	0	0	1	0	1
インフルエンザ定点															
インフルエンザ	0	0	0	0	0	0	0	0	0	0	0	0	0	0	0
基幹定点															
細菌性髄膜炎 (Hib、髄膜炎菌、肺炎球菌原因を除く)	0	0	0	0	0	0	0	0	0	0	0	0	0	0	0
無菌性髄膜炎	0	0	0	0	0	0	0	0	0	0	0	0	0	0	0
マイコプラズマ肺炎	0	0	0	0	0	0	0	0	0	0	0	1	0	0	1
クラミジア肺炎(オウム病を除く)	0	0	0	0	0	0	0	0	0	0	0	0	0	0	0
感染性胃腸炎(ロタウイルス)	0	0	0	0	0	0	0	0	0	0	0	0	0	0	0
メチシリン耐性黄色ブドウ球菌感染症	0	0	0	0	0	0	0	0	0	0	0	1	0	0	1
ペニシリン耐性肺炎球菌感染症	0	0	0	0	0	0	0	0	0	0	0	0	0	0	0
薬剤耐性緑膿菌感染症	0	0	0	0	0	0	0	0	0	0	0	0	0	0	0
STD定点															
性器クラミジア感染症	男	0	0	0	0	0	0	0	0	0	0	0	0	2	1
	女	0	0	0	0	0	0	0	0	0	0	0	0	4	4
性器ヘルペスウイルス感染症	男	0	0	0	0	0	0	0	0	0	0	0	0	0	0
	女	0	0	0	0	0	0	0	0	0	0	0	2	1	1
尖圭コンジローマ	男	0	0	0	0	0	0	0	0	0	0	0	2	0	1
	女	0	0	0	0	0	0	0	0	0	0	0	0	1	1
淋菌感染症	男	0	0	0	0	0	0	0	0	0	0	0	0	1	1
	女	0	0	0	0	0	0	0	0	0	0	0	0	0	0
計	3	61	144	57	37	39	46	40	28	25	36	126	30	40	8

香川県感染症情報 2020年7月

感染症法に基づく、県内の全数把握感染症の2020年7月分(第27週～第31週 2020年6月29日～2020年8月2日)の届出数は54件でした。

	1月	2月	3月	4月	5月	6月	7月	8月	9月	10月	11月	12月
感染症発生件数	26	31	27	55	34	31	54					

類型別届出数の累計は次のとおりです。

感染症の類型	届出数 7月	7月まで の累計	昨年同期 累計	昨年1年間 累計	全国の届出数 7月までの累計
1類感染症	0	0	0	0	0
2類感染症	11	82	72	145	9,968
・結核	11	82	72	145	9,968
・その他		0	0	0	0
3類感染症	7	17	18	41	1,322
腸管出血性大腸菌感染症	7	15	18	41	1240
O157		2	9	20	—
O26	3	3	2	4	—
その他	(0-103:i ³)	4	(0-91:i ¹) (0-168:i ¹)	(0-6:i ¹) (0-8:i ¹) (0-18:i ¹) (0-25:i ¹)	17
・細菌性赤痢		0	0	(0-91:i ¹) (0-124:i ²) (0-166:i ¹)	0
・その他		2	0	(0-168:i ¹)	0
4類感染症	6	13	10	26	1,833
・A型肝炎		0	0	0	87
・ジカウイルス感染症		0	0	0	1
・重症熱性血小板減少症候群(SFTS)		1	0	4	44
・つつが虫病		0	0	0	107
・デング熱		0	1	1	41
・日本紅斑熱	1	2	2	6	143
・レジオネラ症	5	10	7	15	1071
・その他		0	0	0	339
5類感染症	12	100	258	397	10,730
・アメーバ赤痢		4	6	11	358
・ウイルス性肝炎(A・E型を除く)		2	4	5	148
・カルバペネム耐性腸内細菌科細菌感染症	3	9	7	17	941
・急性弛緩性麻痺	1	2	1	2	20
・急性脳炎		3	1	2	352
・クロイツフェルト・ヤコブ病		1	1	3	87
・劇症型溶血性レンサ球菌感染症		1	8	13	462
・後天性免疫不全症候群(HIV感染症含む)		2	4	7	592
・侵襲性インフルエンザ菌感染症	(20歳未満 0)	(0)	1 (1)	5 (1)	182
・侵襲性髄膜炎菌感染症	(20歳未満 0)	(0)	0 (0)	0 (2)	11
・侵襲性肺炎球菌感染症	(20歳未満 0)	1 (3)	16 (4)	28 (5)	34
・水痘(入院例に限る。)		1	3	5	216
・梅毒	6	47	23	52	3323
・播種性クリプトコックス症		0	2	2	85
・破傷風		1	1	2	59
・百日咳		8	159	228	2614
・風しん		1	5	5	85
・麻しん		0	0	0	12
・その他	(ジアルジア症)	1	1 (ジアルジア症)	0 (ジアルジア症)	0
指定感染症	18	46	—	—	38,072
・新型コロナウイルス感染症	18	46	—	—	38072

次回の感染症情報(2020年8月分)については、県内分取りまとめ次第、情報提供いたします。