

香川県感染症月報

2020年第8号(11/Sep/2020 発行)

Infectious Disease Monthly Report Kagawa

Reported by Infectious Disease Information Center Kagawa

◆ 2020年8月の発生動向(届出数)

2020年8号(2020/8/3~2020/8/30)

■ 全数把握感染症の発生状況

- 1 類感染症 なし
- 2 類感染症 結核 8 件
- 3 類感染症 腸管出血性大腸菌感染症 6 件
- 4 類感染症 日本紅斑熱 1 件
- 5 類感染症 カルバペネム腸内細菌科細菌感染症 2 件、
劇症型溶血性レンサ球菌感染症 1 件、
後天性免疫不全症候群(HIV 感染症含む) 1 件、
水痘(入院例) 1 件、梅毒 2 件
- 指定感染症 新型コロナウイルス感染症 32 件

香川県新型コロナウイルス感染症 準感染警戒期(9/12~)

- ◎手洗い・手指消毒、咳エチケット、こまめな換気などの感染症対策を徹底しましょう。
- ◎人との間隔を確保し、3密(密閉・密集・密接)を避ける行動をお願いします。
- ◎感染拡大地域への不要不急の移動は慎重にしましょう。



■ 定点把握感染症の発生状況 ☆ 比較は定点あたりの人数による

8月の報告患者総数は580人で、前月比79.3%に減少した。

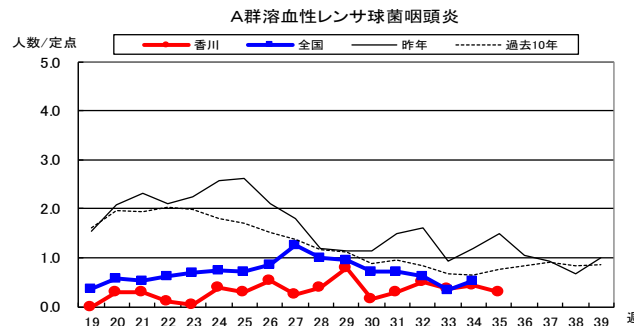
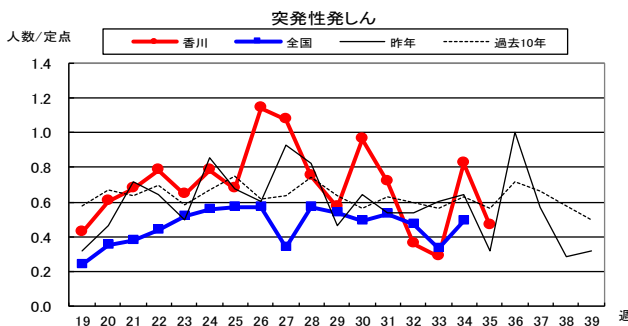
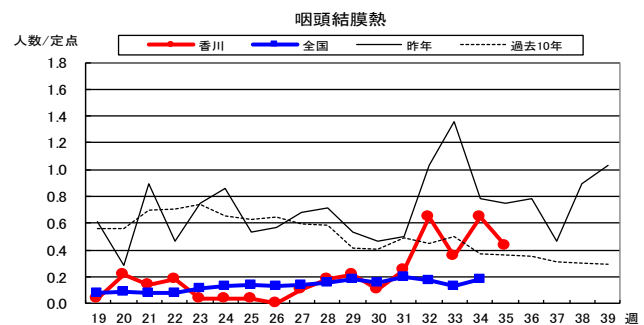
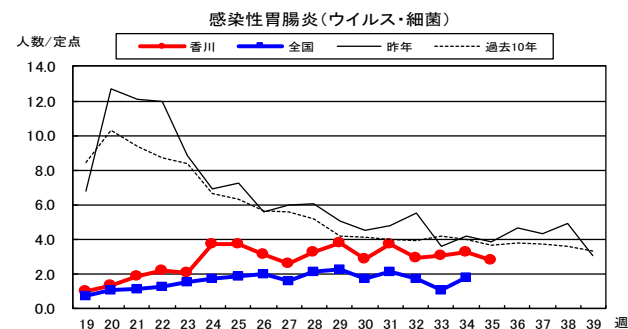
1. 感染性胃腸炎(ウイルス)は定点あたり10.8人で、前月比73.5%と減少した。
2. 咽頭結膜熱は定点あたりは2.1人で、前月比233.3%と増加した。
3. 突発性発しんは定点あたり1.9人で、前月比46.3%と減少した。

◆ 2020年8月の上位疾患(小児科定点からの法定届出疾患)

☆ 比較は定点あたりの人数による

| 疾患名 | 今月 | 前月 | 前月比 | 過去5か月の平均 | 過去10年の平均 | 報告の多い地区 |
|-----------------|--------|--------|--------|----------|----------|----------------|
| ① 感染性胃腸炎(ウイルス) | 10.8 人 | 14.7 人 | 73.5% | 13.5 人 | 13.8 人 | 西讃 ⇨ 高松 ⇨ 東讃 ⇨ |
| ② 咽頭結膜熱 | 2.1 人 | 0.9 人 | 233.3% | 0.8 人 | 1.7 人 | 中讃 ⇨ 西讃 ⇨ 高松 ⇨ |
| ③ 突発性発しん | 1.9 人 | 4.1 人 | 46.3% | 2.7 人 | 2.4 人 | 西讃 ⇨ 小豆 ⇨ 高松 ⇨ |
| ④ A群溶血性レンサ球菌咽頭炎 | 1.6 人 | 1.9 人 | 84.2% | 2.9 人 | 2.9 人 | 中讃 ⇨ 高松 ⇨ 西讃 ⇨ |
| ⑤ 感染性胃腸炎(細菌) | 1.2 人 | 1.5 人 | 80.0% | 0.9 人 | 2.0 人 | 小豆 ⇨ 西讃 ⇨ 東讃 ⇨ |

◆ 2020年8月の上位疾患の経過



◆ 2020年9月の流行予測

1. 感染性胃腸炎の小流行はまだ持続する可能性がある。
2. 咽頭結膜熱の流行に注意が必要である。

香川県感染症情報 2020年8月

感染症法に基づく、県内の全数把握感染症の2020年8月分(第32週～第35週 2020年8月3日～2020年8月30日)の届出数は54件でした。

| | 1月 | 2月 | 3月 | 4月 | 5月 | 6月 | 7月 | 8月 | 9月 | 10月 | 11月 | 12月 |
|---------|----|----|----|----|----|----|----|----|----|-----|-----|-----|
| 感染症発生件数 | 26 | 31 | 27 | 55 | 34 | 31 | 54 | 54 | | | | |

類型別届出数の累計は次のとおりです。

| 感染症の類型 | 届出数 8月 | 8月まで の累計 | 昨年同期 累計 | 昨年1年間 累計 | 全国の届出数 8月までの累計 |
|-----------------------|-------------|-------------|--|--|-------------------|
| 1類感染症 | 0 | 0 | 0 | 0 | 0 |
| 2類感染症 | 8 | 90 | 85 | 145 | 11,398 |
| ・結核 | 8 | 90 | 85 | 145 | 11,398 |
| ・その他 | 0 | 0 | 0 | 0 | 0 |
| 3類感染症 | 6 | 23 | 26 | 41 | 1,751 |
| 腸管出血性大腸菌感染症 | 6 | 21 | 26 | 41 | 1,667 |
| O157 | 2 | 4 | 15 | 20 | — |
| O26 | 2 | 5 | 2 | 4 | — |
| その他 | (O-不明 :2) 2 | 12 | (O-91 :1) (O-168 :1) (O-不明 :1) 9 | (O-6 :1) (O-8 :1) (O-29 :1) (O-91 :1) (O-11 :1) (O-124 :2) (O-166 :8) 17 | — |
| ・細菌性赤痢 | 0 | 0 | 0 | 0 | 57 |
| ・その他 | 2 | 2 | 0 | 0 | 27 |
| 4類感染症 | 1 | 14 | 13 | 26 | 2,169 |
| ・A型肝炎 | 0 | 0 | 0 | 0 | 96 |
| ・ジカウイルス感染症 | 0 | 0 | 0 | 0 | 1 |
| ・重症熱性血小板減少症候群(SFTS) | 1 | 1 | 0 | 4 | 47 |
| ・つつが虫病 | 0 | 0 | 0 | 0 | 110 |
| ・デング熱 | 0 | 0 | 1 | 1 | 41 |
| ・日本紅斑熱 | 1 | 3 | 3 | 6 | 194 |
| ・レジオネラ症 | 0 | 10 | 9 | 15 | 1,302 |
| ・その他 | 0 | 0 | 0 | 0 | 378 |
| 5類感染症 | 7 | 107 | 310 | 397 | 11,839 |
| ・アメーバ赤痢 | 4 | 4 | 8 | 11 | 401 |
| ・ウイルス性肝炎(A・E型を除く) | 2 | 2 | 4 | 5 | 168 |
| ・カルバペネム耐性腸内細菌科細菌感染症 | 2 | 11 | 8 | 17 | 1,151 |
| ・急性弛緩性麻痺 | 2 | 2 | 2 | 2 | 26 |
| ・急性脳炎 | 3 | 3 | 2 | 2 | 377 |
| ・クロイツフェルト・ヤコブ病 | 1 | 1 | 2 | 3 | 98 |
| ・劇症型溶血性レンサ球菌感染症 | 1 | 2 | 9 | 13 | 532 |
| ・後天性免疫不全症候群(HIV感染症含む) | 1 | 3 | 5 | 7 | 681 |
| ・侵襲性インフルエンザ菌感染症 | (20歳未満 0) | (0) | 1 (1) | 5 (1) | 191 |
| ・侵襲性髄膜炎菌感染症 | (20歳未満 0) | (0) | 0 (0) | 0 (2) | 12 |
| ・侵襲性肺炎球菌感染症 | (20歳未満 0) | (3) | 16 (4) | 30 (5) | 1,161 |
| ・水痘(入院例に限る。) | 1 | 2 | 3 | 5 | 242 |
| ・梅毒 | 2 | 49 | 29 | 52 | 3,751 |
| ・播種性クリプトコックス症 | 0 | 0 | 2 | 2 | 97 |
| ・破傷風 | 1 | 1 | 2 | 2 | 65 |
| ・百日咳 | 8 | 8 | 194 | 228 | 2664 |
| ・風しん | 1 | 1 | 5 | 5 | 89 |
| ・麻しん | 0 | 0 | 0 | 0 | 12 |
| ・その他 | (ジアルジア症) 1 | 1 | 0 | 0 | 121 |
| 指定感染症 | 32 | 78 | — | — | 66,481 |
| ・新型コロナウイルス感染症 | 32 | 78 | — | — | 66,481 |

次回の感染症情報(2020年9月分)については、県内分取りまとめ次第、情報提供いたします。