香川県感染症月報

2025 年第 4 号（16/ May/2025 発行）

Infectious Disease Monthly Report Kagawa　　Reported by Infectious Disease Information Center　Kagawa

2025 年 4 号（2025/3/31～2025/4/27）

◆ 2025 年 4 月の発生動向（届出数）

■全数把握感染症の発生状況

1 類感染症　なし

2 類感染症　結核 7 件

3 類感染症　細菌性赤痢 1 件、腸管出血性大腸菌感染症 2 件

4 類感染症なし

5 類感染症　劇症型溶血性レンサ球菌感染症 2 件、
侵襲性肺炎球菌感染症 4 件、梅毒 12 件、百日咳 114 件

★百日咳が増加しています。手洗いなどの手指消毒、換気を心がけましょう。
★感染性胃腸炎の報告が増加しています。調理や食事の前、トイレの後には、こまめに手洗いをしましょう。

■定点把握感染症の発生状況 ☆ **比較は定点あたりの人数による**

新型コロナウイルス感染症を含む 4 月の報告患者総数は 2,325 人で、前月比 71.8%に減少した。

1. 感染性胃腸炎（ウイルス）は前月比 84.7%に減少した。
2. インフルエンザは前月比 59.1%に減少した。
3. 新型コロナウイルス感染症は前月比 54.1%に減少した。
4. A 群溶血性レンサ球菌咽頭炎は前月比 93.1%と微減した。

◆ 2025 年 4 月の上位疾患（患者定点からの法定届出疾患）

☆ 比較は定点あたりの人数による

疾患名	今月	前月	前月比	過去5か月の平均	過去10年の平均	報告の多い地区		
① 感染性胃腸炎（ウイルス）	54.7 人	64.6 人	84.7%	35.0 人	22.3 人	西讃 ⇘	中讃 ⇗	高松 ⇗
② インフルエンザ	6.5 人	11.0 人	59.1%	49.2 人	6.2 人	小豆 ⇗	東讃 ⇗	高松⇘
③ 新型コロナウイルス感染症	6.0 人	11.1 人	54.1%	17.6 人	— 人	小豆 ⇘	東讃⇘	中讃 ⇘
④ A群溶血性レンサ球菌咽頭炎	5.4 人	5.8 人	93.1%	7.3 人	5.3 人	東讃 ⇘	西讃 ⇘	中讃 ⇗
⑤ RSウイルス感染症	2.5 人	4.9 人	51.0%	2.6 人	1.1 人	高松⇘	中讃 ⇘	東讃 ⇗

◆ 2025 年 4 月の上位疾患の経過

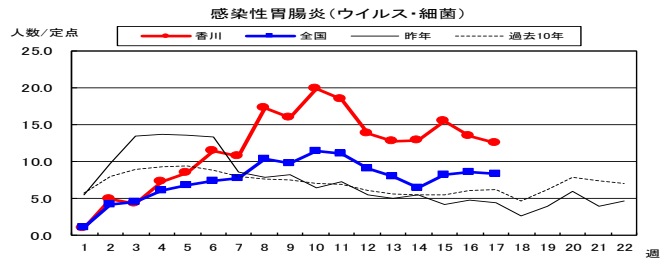

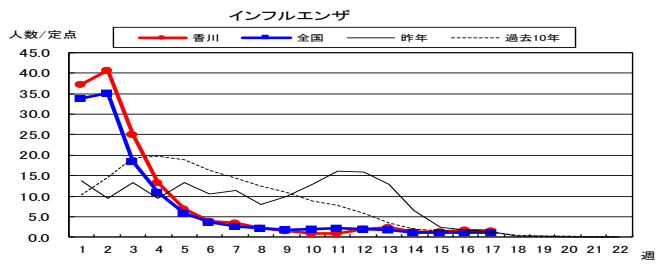

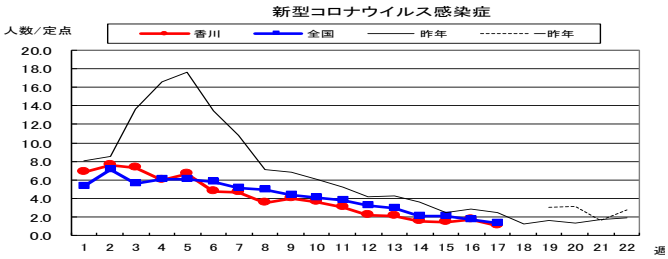

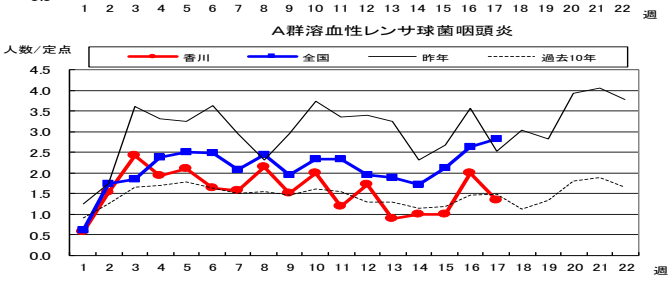

◆ 2025 年 5 月の流行予測

1. 感染性胃腸炎（ウイルス）は減少傾向にあるが、いまだ発生数は多く引き続き注意が必要である。
2. インフルエンザは収束に向かうと予想されるが、今後も注意が必要である。
3. A 群溶連菌感染症は全国的には多く、引き続き注意が必要である。

香川県感染症月報

2025 年 4 号 （2025/3/31～2025/4/27）

地区別報告状況

疾病名	今月		前月		2月前	3月前	過去5月	過去10年	保健所別報告数内訳 高松市		小豆		東讃		中讃		西讃	
	人数	／定点	人数	／定点	／定点	／定点	／定点	／定点	人数	／定点	人数	／定点	人数	／定点	人数	／定点	人数	／定点
小児科定点																		
RSウイルス感染症	66	2.5	137	4.9	3.5	2.6	2.6	1.1	27	3.0	0	0.0	7	1.8	27	3.0	5	1.7
咽頭結膜熱	17	0.7	31	1.1	1.3	0.9	1.2	1.1	2	0.2	0	0.0	1	0.3	6	0.7	8	2.7
A群溶血性レンサ球菌咽頭炎	141	5.4	162	5.8	6.9	8.6	7.3	5.3	21	2.3	3	3.0	36	9.0	58	6.4	23	7.7
感染性胃腸炎	1,436	55.2	1,817	64.9	55.3	25.8	35.6	23.2	506	56.2	53	53.0	80	20.0	595	66.1	202	67.3
○ ウイルス性	1,422	54.7	1,810	64.6	55.0	25.0	35.0	22.3	498	55.3	53	53.0	77	19.3	594	66.0	200	66.7
○ 細菌性	14	0.5	7	0.3	0.3	0.8	0.6	0.9	8	0.9	0	0.0	3	0.8	1	0.1	2	0.7
水痘	13	0.5	5	0.2	0.4	0.8	0.5	0.8	2	0.2	0	0.0	0	0.0	5	0.6	6	2.0
手足口病	7	0.3	0	0.0	0.1	0.5	5.1	0.7	1	0.1	1	1.0	2	0.5	2	0.2	1	0.3
伝染性紅斑	11	0.4	5	0.2	0.3	0.4	0.3	0.7	4	0.4	0	0.0	1	0.3	2	0.2	4	1.3
突発性発しん	42	1.6	30	1.1	0.7	1.0	1.1	2.1	9	1.0	0	0.0	4	1.0	15	1.7	14	4.7
ヘルパンギーナ	1	0.0	1	0.0	0.0	0.1	0.2	0.8	0	0.0	0	0.0	0	0.0	1	0.1	0	0.0
流行性耳下腺炎	3	0.1	5	0.2	0.3	0.0	0.1	0.9	2	0.2	0	0.0	0	0.0	1	0.1	0	0.0
細菌性髄膜炎（Hib、髄膜炎菌、肺炎球菌原因を除く）	0	0.0	0	0.0	0.0	0.0	0.0	0.0	0	0.0	0	0.0	0	0.0	0	0.0	0	0.0
無菌性髄膜炎	0	0.0	1	0.0	0.0	0.0	0.0	0.0	0	0.0	0	0.0	0	0.0	0	0.0	0	0.0
マイコプラズマ肺炎	18	0.7	33	1.2	1.3	4.0	5.6	0.4	8	0.9	0	0.0	0	0.0	10	1.1	0	0.0
クラミジア肺炎（オウム病を除く）	0	0.0	0	0.0	0.0	0.0	0.0	0.0	0	0.0	0	0.0	0	0.0	0	0.0	0	0.0
ヒトメタニューモウイルス感染症	30	1.2	150	5.4	8.3	2.5	3.4		9	1.0	0	0.0	5	1.3	7	0.8	9	3.0
眼科定点																		
急性出血性結膜炎	1	0.2	2	0.4	0.4	0.0	0.2	0.1	0	0.0			1	1.0	0	0.0	0	0.0
流行性角結膜炎	1	0.2	7	1.4	0.8	1.6	1.0	0.9	1	0.5			0	0.0	0	0.0	0	0.0
急性呼吸器感染症定点																		
インフルエンザ	259	6.5	516	11.0	123.3	100.7	49.2	6.2	84	6.5	53	26.5	57	8.1	40	3.1	25	5.0
新型コロナウイルス感染症	241	6.0	523	11.1	16.8	34.4	17.6		42	3.2	26	13.0	53	7.6	97	7.5	23	4.6
基幹定点																		
細菌性髄膜炎（Hib、髄膜炎菌、肺炎球菌原因を除く）	1	0.2	1	0.2	0.0	0.2	0.1	0.0	1	1.0	0	0.0	0	0.0	0	0.0	0	0.0
無菌性髄膜炎	0	0.0	1	0.2	0.0	0.2	0.1	0.1	0	0.0	0	0.0	0	0.0	0	0.0	0	0.0
マイコプラズマ肺炎	1	0.2	2	0.4	1.0	3.0	3.0	0.9	0	0.0	0	0.0	0	0.0	1	1.0	0	0.0
クラミジア肺炎（オウムを除く）	0	0.0	0	0.0	0.0	0.0	0.0	0.0	0	0.0	0	0.0	0	0.0	0	0.0	0	0.0
感染性胃腸炎（ロタウイルス）	4	0.8	1	0.2	0.0	0.0	0.0	2.3	1	1.0	0	0.0	0	0.0	2	2.0	1	1.0
メチシリン耐性黄色ブドウ球菌感染症	4	0.8	9	1.8	0.8	1.2	1.2	1.4	1	1.0	2	2.0	1	1.0	0	0.0	0	0.0
ペニシリン耐性肺炎球菌感染症	0	0.0	1	0.2	0.0	0.2	0.1	0.1	0	0.0	0	0.0	0	0.0	0	0.0	0	0.0
薬剤耐性緑膿菌感染症	2	0.4	1	0.2	0.0	0.0	0.0	0.0	0	0.0	0	0.0	2	2.0	0	0.0	0	0.0
STD定点																		
性器クラミジア感染症 男	5	0.4	2	0.1	0.1	0.1	0.1	0.4	5	1.0			0	0.0	0	0.0	0	0.0
性器クラミジア感染症 女	5	0.4	5	0.4	0.4	0.8	0.5	0.6	0	0.0			0	0.0	5	1.0	0	0.0
性器ヘルペスウイルス感染症 男	0	0.0	0	0.0	0.0	0.0	0.0	0.2	0	0.0			0	0.0	0	0.0	0	0.0
性器ヘルペスウイルス感染症 女	11	0.8	3	0.2	0.3	0.2	0.2	0.4	0	0.0			0	0.0	11	2.2	1	0.5
尖圭コンジローマ 男	2	0.1	4	0.3	0.3	0.1	0.1	0.3	2	0.4			0	0.0	0	0.0	0	0.0
尖圭コンジローマ 女	1	0.1	2	0.1	0.1	0.1	0.1	0.1	0	0.0			0	0.0	1	0.2	0	0.0
淋菌感染症 男	2	0.1	0	0.0	0.1	0.1	0.1	0.2	2	0.4			0	0.0	0	0.0	0	0.0
淋菌感染症 女	0	0.1	0	0.0	0.0	0.1	0.2	0.1	0	0.0			0	0.0	0	0.0	0	0.0
合計	2,325		3,457															

※ 地区別定点数の内訳

高松市　小児科 9　急性呼吸器感染症 13　眼科 2　基幹 1　STD 5

小豆　小児科 1　急性呼吸器感染症 2　眼科 0　基幹 1　東讃　小児科 4　急性呼吸器感染症 7　眼科 1　基幹 1　STD 2

中讃　小児科 9　急性呼吸器感染症 13　眼科 1　基幹 1　STD 5　西讃　小児科 3　急性呼吸器感染症 5　眼科 1　基幹 1　STD 2

年齢別報告状況（人数）

小児科定点	-5か月	-11か月	1歳	2	3	4	5	6	7	8	9	10-14	15-19	20-	合計
RSウイルス感染症	26	14	12	10	1	0	1	1	0	0	0	0	0	1	66
咽頭結膜熱	0	0	7	4	2	1	2	0	0	0	0	1	0	0	17
A群溶血性レンサ球菌咽頭炎	1	1	8	10	16	15	11	10	16	13	13	25	2	0	141
感染性胃腸炎	10	58	182	138	122	145	121	102	110	99	65	174	30	80	1,436
○ ウイルス性	10	58	181	137	120	142	120	101	110	98	65	170	30	80	1,422
○ 細菌性	0	0	1	1	2	3	1	1	0	1	0	4	0	0	14
水痘	0	0	0	1	0	0	0	0	3	2	2	4	1	0	13
手足口病	0	1	2	1	0	0	1	2	0	0	0	0	0	0	7
伝染性紅斑	0	0	0	1	0	1	1	3	1	2	2	0	0	0	11
突発性発疹	1	9	24	6	0	2	0	0	0	0	0	0	0	0	42
ヘルパンギーナ	0	0	0	0	0	0	1	0	0	0	0	0	0	0	1
流行性耳下腺炎	0	0	0	0	1	0	0	0	1	1	0	0	0	0	3
細菌性髄膜炎（Hib、髄膜炎菌、肺炎球菌原因を除く）	0	0	0	0	0	0	0	0	0	0	0	0	0	0	0
無菌性髄膜炎	0	0	0	0	0	0	0	0	0	0	0	0	0	0	0
マイコプラズマ肺炎	0	0	0	1	1	0	2	1	1	1	4	7	0	0	18
クラミジア肺炎（オウム病を除く）	0	0	0	0	0	0	0	0	0	0	0	0	0	0	0
ヒトメタニューモウイルス感染症	3	4	9	5	4	3	1	0	0	1	0	0	0	0	30

眼科定点	-5か月	-11か月	1歳	2	3	4	5	6	7	8	9	10-14	15-19	20-29	30-39	40-49	50-59	60-69	70-	合計
急性出血性結膜炎	0	0	0	0	0	1	0	0	0	0	0	0	0	0	0	0	0	0	0	1
流行性角結膜炎	0	0	0	0	0	0	0	0	0	0	0	0	0	0	0	0	0	0	1	1

急性呼吸器感染症定点	-5か月	-11か月	1歳	2	3	4	5	6	7	8	9	10-14	15-19	20-29	30-39	40-49	50-59	60-69	70-79	80-	合計
インフルエンザ	0	3	4	8	7	13	16	27	27	24	20	40	30	7	6	8	6	6	3	4	259
新型コロナウイルス感染症	5	6	3	6	6	0	2	1	2	1	4	13	11	15	11	27	27	20	27	54	241

基幹定点	-5か月	-11か月	1歳	2	3	4	5	6	7	8	9	10-14	15-19	20-29	30-39	40-49	50-59	60-69	70-79	80-	合計
細菌性髄膜炎（Hib、髄膜炎菌、肺炎球菌原因を除く）	0	0	0	0	0	0	0	0	0	0	0	0	0	0	0	0	0	1	0	0	1
無菌性髄膜炎	0	0	0	0	0	0	0	0	0	0	0	0	0	0	0	0	0	0	0	0	0
マイコプラズマ肺炎	0	0	0	0	0	0	0	0	0	0	1	0	0	0	0	0	0	0	0	0	1
クラミジア肺炎（オウム病を除く）	0	0	0	0	0	0	0	0	0	0	0	0	0	0	0	0	0	0	0	0	0
感染性胃腸炎（ロタウイルス）	1	0	0	2	0	1	0	0	0	0	0	0	0	0	0	0	0	0	0	0	4
メチシリン耐性黄色ブドウ球菌感染症	0	0	0	0	0	0	0	0	0	0	0	0	0	0	0	1	0	1	1	1	4
ペニシリン耐性肺炎球菌感染症	0	0	0	0	0	0	0	0	0	0	0	0	0	0	0	0	0	0	0	0	0
薬剤耐性緑膿菌感染症	0	0	0	0	0	0	0	0	0	0	0	0	0	0	0	0	0	1	0	1	2

STD定点		-5か月	-11か月	1歳	2	3	4	5	6	7	8	9	10-14	15-19	20-29	30-39	40-49	50-59	60-69	70-	合計
性器クラミジア感染症	男	0	0	0	0	0	0	0	0	0	0	0	0	0	3	1	1	0	0	0	5
性器クラミジア感染症	女	0	0	0	0	0	0	0	0	0	0	0	0	2	2	1	0	0	0	0	5
性器ヘルペスウイルス感染症	男	0	0	0	0	0	0	0	0	0	0	0	0	0	0	0	0	0	0	0	0
性器ヘルペスウイルス感染症	女	0	0	0	0	0	0	0	0	0	0	0	0	0	3	1	4	0	1	2	11
尖圭コンジローマ	男	0	0	0	0	0	0	0	0	0	0	0	0	0	2	0	0	0	0	0	2
尖圭コンジローマ	女	0	0	0	0	0	0	0	0	0	0	0	0	0	1	0	0	0	0	0	1
淋菌感染症	男	0	0	0	0	0	0	0	0	0	0	0	0	0	2	0	0	0	0	0	2
淋菌感染症	女	0	0	0	0	0	0	0	0	0	0	0	0	0	0	0	0	0	0	0	0
計		47	96	251	193	160	182	159	147	161	144	111	264	76	116	20	41	33	30	94	2,325

急性呼吸器感染症

今月		前月		2月前	3月前	過去5月	過去10年	保健所別報告数内訳 高松市		小豆		東讃		中讃		西讃	
人数	定点	人数	定点	定点	定点	定点	定点	人数	定点	人数	定点	人数	定点	人数	定点	人数	定点
5,970	149.3							2000	153.9	730	365.0	729	104.1	1690	130.0	821	164.2

香川県感染症情報　2025年4月

感染症法に基づく、県内の全数把握感染症の2025年4月分（第14週～第17週　2024年3月31日～2025年4月27日）の届出数は142件でした。

	1月	2月	3月	4月	5月	6月	7月	8月	9月	10月	11月	12月
感染症発生件数	42	37	31	142								

類型別届出数の累計は次のとおりです。

感染症の類型	届出数 4月	4月までの累計	昨年同期累計	昨年1年間累計	全国の届出数 4月までの累計
1類感染症	0	0	0	0	0
2類感染症	7	33	32	130	4,160
・結核	7	33	32	130	4,160
・その他		0	0	0	
3類感染症	3	8	3	47	447
腸管出血性大腸菌感染症	2	6	1	45	419
O157		1	0	14	
O26		0	0	5	
その他	2	5	1	26	
・細菌性赤痢	1	2	2	2	16
・その他		0	0	0	12
4類感染症	0	3	10	36	890
・A型肝炎		0	0	2	47
・ジカウイルス感染症		0	0	0	0
・重症熱性血小板減少症候群（SFTS）		0	2	5	9
・つつが虫病		0	0	0	42
・デング熱		1	1	1	49
・日本紅斑熱		0	0	12	11
・レジオネラ症		2	6	15	525
・その他		0	1	1	207
5類感染症	132	208	61	200	20,308
・アメーバ赤痢		2	1	5	149
・ウイルス性肝炎（A・E型を除く）		0	0	0	68
・カルバペネム耐性腸内細菌目細菌感染症		3	5	21	542
・急性弛緩性麻痺		0	0	0	9
・急性脳炎		3	4	4	218
・クロイツフェルト・ヤコブ病		0	1	2	53
・劇症型溶血性レンサ球菌感染症	2	5	3	19	543
・後天性免疫不全症候群(HIV感染症含む)		0	1	5	244
・侵襲性インフルエンザ菌感染症	(20歳未満 0)	(0) 2	(0) 7	(0) 8	266
・侵襲性髄膜炎菌感染症	(20歳未満 0)	(0) 0	(0) 1	(0) 1	27
・侵襲性肺炎球菌感染症	(20歳未満 2) 4	(3) 12	(1) 6	(5) 17	1583
・水痘（入院例に限る。）		0	0	4	178
・梅毒	12	35	31	107	4279
・播種性クリプトコックス症		0	1	3	49
・破傷風		0	0	0	24
・百日咳	114	146	0	4	11921
・風しん		0	0	0	5
・麻しん		0	0	0	96
・その他		0	0	0	54

次回の感染症情報（2025年5月分）については、県内分取りまとめ次第、情報提供いたします。