

2020年11号(2020/11/2~2020/11/29)

◆ 2020年11月の発生動向(届出数)

■ 全数把握感染症の発生状況

- 1 類感染症 なし
- 2 類感染症 結核 5 件
- 3 類感染症 腸管出血性大腸菌感染症 1 件、細菌性赤痢 3 件
- 4 類感染症 レジオネラ症 1 件
- 5 類感染症 アメーバ赤痢 1 件、カルバペネム耐性腸内細菌科細菌感染症 2 件、
侵襲性肺炎球菌感染症 1 件、梅毒 6 件
- 指定感染症 新型コロナウイルス感染 43 件

香川県新型コロナウイルス感染警戒期

- ◎ 手洗い・手指消毒、咳エチケット、こまめな換気等の感染症対策を徹底しましょう。
- ◎ 大人数での長時間の飲食、マスクなしでの会話等は感染リスクが高まります。
- ◎ 感染拡大地域への不要不急の移動は特に慎重に検討してください。



■ 定点把握感染症の発生状況 ☆ 比較は定点あたりの人数による

11月の報告患者総数は638人で、前月比83.5%に減少した。

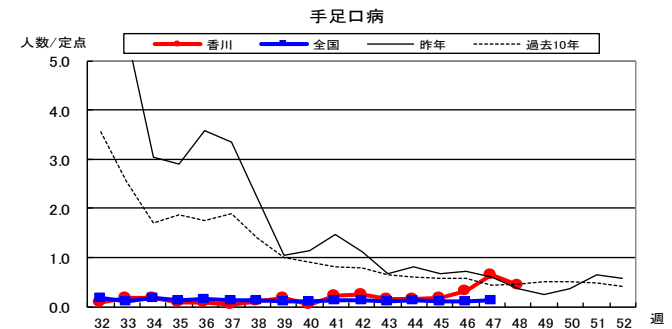
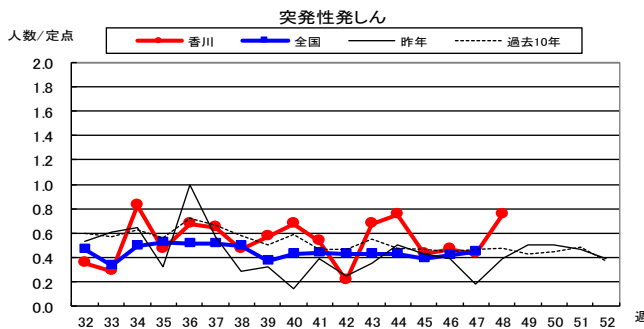
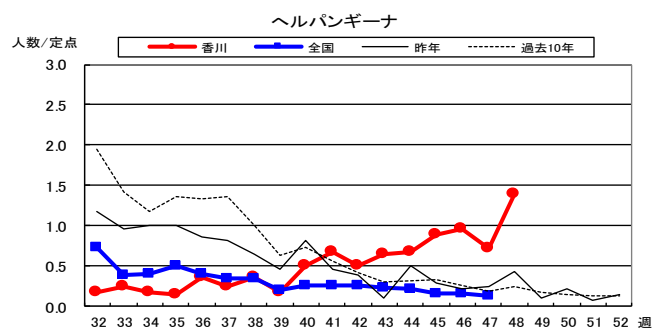
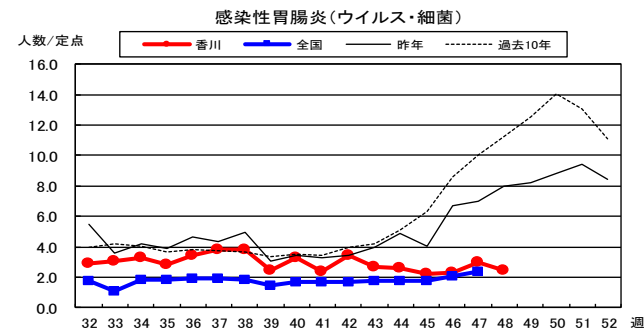
- 1. 感染性胃腸炎(ウイルス)は定点あたり8.9人で、前月比69.5%と減少した。
- 2. ヘルパンギーナは定点あたり4.0人で、前月比133.3%と増加した。
- 3. 手足口病は定点あたり1.6人で、前月比200.0%と倍増した。
- 4. 咽頭結膜熱は定点あたり1.5人で、前月比115.4%と増加した。

◆ 2020年11月の上位疾患(小児科定点からの法定届出疾患)

☆ 比較は定点あたりの人数による

疾患名	今月	前月	前月比	過去5か月の平均	過去10年の平均	報告の多い地区
① 感染性胃腸炎(ウイルス)	8.9 人	12.8 人	69.5%	11.5 人	18.6 人	西讃 ⇨ 小豆 ⇨ 中讃 ⇨
② ヘルパンギーナ	4.0 人	3.0 人	133.3%	0.6 人	2.3 人	中讃 ⇨ 西讃 ⇨ 高松 ⇨
③ 突発性発しん	2.1 人	2.9 人	72.4%	2.9 人	2.5 人	西讃 ⇨ 中讃 ⇨ 高松 ⇨
④ 手足口病	1.6 人	0.8 人	200.0%	0.4 人	3.8 人	中讃 ⇨ 西讃 ⇨ 高松 ⇨
⑤ 咽頭結膜熱	1.5 人	1.3 人	115.4%	0.9 人	1.3 人	西讃 ⇨ 中讃 ⇨ 高松 ⇨

◆ 2020年11月の上位疾患の経過



◆ 2020年12月の流行予測

- 1. 感染性胃腸炎(ウイルス)は減少傾向であるが、これから流行期にあたり引き続き注意が必要である。
- 2. 夏型感染症であるヘルパンギーナ・手足口病・咽頭結膜熱が増加しており、今後の動向が注目される。

地区別報告状況

疾病名	今月		前月		2月前	3月前	過去5月	過去10年	保健所別報告数内訳						
	人数	/定点	人数	/定点	/定点	/定点	/定点	/定点	高松市	小豆	東讃	中讃	西讃		
小児科定点															
RSウイルス感染症	0	0.0	1	0.0	0.1	0.0	0.1	7.8	0	0.0	0	0.0	0	0.0	
咽頭結膜熱	43	1.5	35	1.3	0.8	2.1	1.0	1.7	9	0.0	0	0.0	1	0.3	
A群溶血性レンサ球菌咽頭炎	41	1.5	51	1.8	1.3	1.6	1.6	5.3	24	2.4	1	1.0	1	0.3	
感染性胃腸炎	277	9.9	402	14.4	13.5	12.0	13.8	36.2	80	8.0	10	10.0	33	8.3	
○ ウイルス性	248	8.9	359	12.8	12.6	10.8	12.5	34.9	72	7.2	10	10.0	27	6.8	
○ 細菌性	29	1.0	43	1.5	0.9	1.2	1.3	1.2	8	0.8	0	0.0	6	1.5	
水痘	17	0.6	30	1.1	0.4	0.4	0.5	2.5	5	0.5	1	1.0	3	0.8	
手足口病	44	1.6	22	0.8	0.4	0.5	0.5	2.0	5	0.5	0	0.0	1	0.3	
伝染性紅斑	1	0.0	3	0.1	0.0	0.0	0.1	1.1	1	0.1	0	0.0	0	0.0	
突発性発疹	58	2.1	80	2.9	2.4	1.9	2.9	1.9	17	1.7	1	1.0	4	1.0	
ヘルパンギーナ	111	4.0	84	3.0	1.1	0.8	1.2	1.0	19	1.9	0	0.0	0	0.0	
流行性耳下腺炎	13	0.5	9	0.3	0.4	0.1	0.3	2.3	2	0.2	0	0.0	0	0.0	
細菌性髄膜炎 (Hib、髄膜炎菌、肺炎球菌原因を除く)	0	0.0	0	0.0	0.0	0.0	0.0	0.0	0	0.0	0	0.0	0	0.0	
無菌性髄膜炎	0	0.0	0	0.0	0.0	0.0	0.0	0.0	0	0.0	0	0.0	0	0.0	
マイコプラズマ肺炎	1	0.0	4	0.1	0.0	0.0	0.1	1.9	0	0.0	0	0.0	1	0.1	
クラミジア肺炎(オウム病を除く)	0	0.0	0	0.0	0.0	0.0	0.0	0.0	0	0.0	0	0.0	0	0.0	
ヒトメタニューモウイルス感染症	0	0.0	0	0.0	0.0	0.0	0.0	0.0	0	0.0	0	0.0	0	0.0	
眼科定点															
急性出血性結膜炎	0	0.0	0	0.0	0.2	0.0	0.1	0.1	0	0.0	0	0.0	0	0.0	
流行性角結膜炎	3	0.6	15	3.0	0.6	0.4	1.1	1.8	1	0.5	1	1.0	0	0.0	
インフルエンザ定点															
インフルエンザ	0	0.0	0	0.0	0.0	0.0	0.0	1.8	0	0.0	0	0.0	0	0.0	
基幹定点															
細菌性髄膜炎 (Hib、髄膜炎菌、肺炎球菌原因を除く)	0	0.0	0	0.0	0.0	0.0	0.0	0.1	0	0.0	0	0.0	0	0.0	
無菌性髄膜炎	0	0.0	0	0.0	0.0	0.2	0.0	0.1	0	0.0	0	0.0	0	0.0	
マイコプラズマ肺炎	0	0.0	1	0.2	0.0	0.2	0.2	2.5	0	0.0	0	0.0	0	0.0	
クラミジア肺炎(オウム病を除く)	0	0.0	0	0.0	0.0	0.0	0.0	0.0	0	0.0	0	0.0	0	0.0	
感染性胃腸炎(ロタウイルス)	0	0.0	0	0.0	0.0	0.0	0.0	0.0	0	0.0	0	0.0	0	0.0	
メチシリン耐性黄色ブドウ球菌感染症	10	2.0	4	0.8	1.6	1.6	1.3	1.9	1	1.0	2	2.0	4	4.0	
ペニシリン耐性肺炎球菌感染症	0	0.0	0	0.0	0.0	0.0	0.0	0.2	0	0.0	0	0.0	0	0.0	
薬剤耐性緑膿菌感染症	0	0.0	0	0.0	0.0	0.0	0.0	0.0	0	0.0	0	0.0	0	0.0	
STD定点															
性器クラミジア感染症	男	3	0.2	3	0.2	0.2	0.2	0.2	0.3	2	0.4	0	0.0	1	0.2
	女	6	0.4	3	0.2	0.5	0.4	0.4	0.6	2	0.4	0	0.0	4	0.8
性器ヘルペスウイルス感染症	男	0	0.0	2	0.1	0.1	0.1	0.1	0.2	0	0.0	0	0.0	0	0.0
	女	5	0.4	6	0.4	0.3	0.6	0.4	0.4	1	0.2	0	0.0	4	0.8
尖圭コンジローマ	男	1	0.1	5	0.4	0.1	0.1	0.2	0.3	1	0.2	0	0.0	0	0.0
	女	0	0.0	2	0.1	0.1	0.1	0.2	0.1	0	0.0	0	0.0	0	0.0
淋菌感染症	男	3	0.2	2	0.1	0.2	0.1	0.1	0.3	3	0.6	0	0.0	0	0.0
	女	1	0.1	0	0.0	0.0	0.0	0.1	0.1	1	0.2	0	0.0	0	0.0
合計		638		764											

※ 地区別定点数の内訳

高松市 小児科 10 インフルエンザ 15 眼科 2 基幹 1 STD 5
 小豆 小児科 1 インフルエンザ 2 眼科 0 基幹 1
 東讃 小児科 4 インフルエンザ 8 眼科 1 基幹 1 STD 2
 中讃 小児科 9 インフルエンザ 15 眼科 1 基幹 1 STD 5
 西讃 小児科 4 インフルエンザ 7 眼科 1 基幹 1 STD 2

年齢別報告状況(人数)

小児科定点	-5か月	-11か月	1歳	2	3	4	5	6	7	8	9	10-14	15-19	20-	合計
RSウイルス感染症	0	0	0	0	0	0	0	0	0	0	0	0	0	0	0
咽頭結膜熱	1	2	25	8	4	2	0	0	1	0	0	0	0	0	43
A群溶血性レンサ球菌咽頭炎	0	1	1	2	5	3	7	5	1	6	0	10	0	0	41
感染性胃腸炎	4	12	32	32	12	22	20	20	17	16	16	52	8	14	277
○ ウイルス性	3	12	29	32	12	19	18	16	16	14	12	44	7	14	248
○ 細菌性	1	0	3	0	0	3	2	4	1	2	4	8	1	0	29
水痘	1	2	1	0	2	2	4	2	1	1	1	0	0	0	17
手足口病	0	2	20	13	6	1	1	1	0	0	0	0	0	0	44
伝染性紅斑	0	0	0	0	1	0	0	0	0	0	0	0	0	0	1
突発性発疹	0	16	28	10	1	3	0	0	0	0	0	0	0	0	58
ヘルパンギーナ	0	6	40	29	16	8	10	1	1	0	0	0	0	0	111
流行性耳下腺炎	0	0	0	0	2	3	1	1	0	3	0	3	0	0	13
細菌性髄膜炎 (Hib、髄膜炎菌、肺炎球菌原因を除く)	0	0	0	0	0	0	0	0	0	0	0	0	0	0	0
無菌性髄膜炎	0	0	0	0	0	0	0	0	0	0	0	0	0	0	0
マイコプラズマ肺炎	0	0	0	0	0	0	0	0	0	0	0	0	0	1	1
クラミジア肺炎(オウム病を除く)	0	0	0	0	0	0	0	0	0	0	0	0	0	0	0
ヒトメタニューモウイルス感染症	0	0	0	0	0	0	0	0	0	0	0	0	0	0	0
眼科定点															
急性出血性結膜炎	0	0	0	0	0	0	0	0	0	0	0	0	0	0	0
流行性角結膜炎	0	0	0	0	1	0	0	0	0	0	0	0	0	1	3
インフルエンザ定点															
インフルエンザ	0	0	0	0	0	0	0	0	0	0	0	0	0	0	0
基幹定点															
細菌性髄膜炎 (Hib、髄膜炎菌、肺炎球菌原因を除く)	0	0	0	0	0	0	0	0	0	0	0	0	0	0	0
無菌性髄膜炎	0	0	0	0	0	0	0	0	0	0	0	0	0	0	0
マイコプラズマ肺炎	0	0	0	0	0	0	0	0	0	0	0	0	0	0	0
クラミジア肺炎(オウム病を除く)	0	0	0	0	0	0	0	0	0	0	0	0	0	0	0
感染性胃腸炎(ロタウイルス)	0	0	0	0	0	0	0	0	0	0	0	0	0	0	0
メチシリン耐性黄色ブドウ球菌感染症	0	0	0	0	0	0	0	0	0	0	0	2	0	1	5
ペニシリン耐性肺炎球菌感染症	0	0	0	0	0	0	0	0	0	0	0	0	0	0	0
薬剤耐性緑膿菌感染症	0	0	0	0	0	0	0	0	0	0	0	0	0	0	0
STD定点															
性器クラミジア感染症	男	0	0	0	0	0	0	0	0	0	0	0	1	0	0
	女	0	0	0	0	0	0	0	0	0	0	0	1	3	6
性器ヘルペスウイルス感染症	男	0	0	0	0	0	0	0	0	0	0	0	0	0	0
	女	0	0	0	0	0	0	0	0	0	0	4	0	0	5
尖圭コンジローマ	男	0	0	0	0	0	0	0	0	0	0	0	1	0	1
	女	0	0	0	0	0	0	0	0	0	0	0	0	0	0
淋菌感染症	男	0	0	0	0	0	0	0	0	0	0	0	0	1	1
	女	0	0	0	0	0	0	0	0	0	0	1	0	0	3
計		6	41	147	94	50	44	43	30	21	26	17	65	10	638

香川県感染症情報 2020年11月

感染症法に基づく、県内の全数把握感染症の2020年11月分(第45週～第48週 2020年11月1日～2020年11月29日)の届出数は63件でした。

	1月	2月	3月	4月	5月	6月	7月	8月	9月	10月	11月	12月
感染症発生件数	26	31	27	55	34	31	54	54	41	59	63	

類型別届出数の累計は次のとおりです。

感染症の類型	届出数 11月	11月まで の累計	昨年同期 累計	昨年1年間 累計	全国の届出数 11月までの累計
1類感染症	0	0	0	0	0
2類感染症	5	117	127	145	15,566
・結核	5	117	127	145	15,566
・その他		0	0	0	0
3類感染症	4	51	36	41	3,049
腸管出血性大腸菌感染症	1	25	36	41	2,933
O157	1	7	20	20	—
O26		6	3	4	—
その他		12	13	17	—
・細菌性赤痢	3	24	0	0	87
・その他		2	0	0	29
4類感染症	1	27	26	26	3,343
・A型肝炎		0	0	0	116
・ジカウイルス感染症		0	0	0	1
・重症熱性血小板減少症候群(SFTS)		3	4	4	74
・つつが虫病		0	0	0	248
・デング熱		0	1	1	43
・日本紅斑熱		7	6	6	409
・レジオネラ症	1	17	15	15	1920
・その他		0	0	0	532
5類感染症	10	135	379	397	15,505
・アメーバ赤痢	1	5	10	11	562
・ウイルス性肝炎(A・E型を除く)		2	5	5	228
・カルバペネム耐性腸内細菌科細菌感染症	2	14	13	17	1707
・急性弛緩性麻痺		2	2	2	29
・急性脳炎		3	2	2	459
・クロイツフェルト・ヤコブ病		1	3	3	134
・劇症型溶血性レンサ球菌感染症		6	13	13	686
・後天性免疫不全症候群(HIV感染症含む)		3	7	7	981
・侵襲性インフルエンザ菌感染症	(20歳未満0)	(0)	2(1)	5(1)	237
・侵襲性髄膜炎菌感染症	(20歳未満0)	(0)	0(0)	0(2)	14
・侵襲性肺炎球菌感染症	(20歳未満0)	1(3)	20(5)	34(5)	1503
・水痘(入院例に限る。)		2	5	5	334
・梅毒	6	62	46	52	5258
・播種性クリプトコックス症		2	2	2	144
・破傷風		1	2	2	98
・百日咳		8	225	228	2857
・風しん		1	5	5	99
・麻しん		0	0	0	13
・その他		(ジアルジア症)1	(ジアルジア症)0	(ジアルジア症)0	162
指定感染症	43	145	—	—	145,231
・新型コロナウイルス感染症	43	145	—	—	145,231

次回の感染症情報(2020年12月分)については、県内分取りまとめ次第、情報提供いたします。