

香川県感染症月報

2020年第12号(15/Jan/2021 発行)

Infectious Disease Monthly Report Kagawa

Reported by Infectious Disease Information Center Kagawa

◆ 2020年12月の発生動向(届出数)

■ 全数把握感染症の発生状況

- 1 類感染症 なし
- 2 類感染症 結核 13 件
- 3 類感染症 腸管出血性大腸菌感染症 5 件
- 4 類感染症 レジオネラ症 4 件
- 5 類感染症 アメーバ赤痢 1 件、カルバペネム耐性腸内細菌科細菌感染症 1 件、
侵襲性インフルエンザ菌感染症 1 件、侵襲性肺炎球菌感染症 1 件、
水痘(入院例)2 件、梅毒 6 件
- 指定感染症 新型コロナウイルス感染 170 件

2020年12号(2020/11/30~2020/1/3)

香川県新型コロナウイルス感染症 感染拡大防止対策期

- ◎手洗い・手指消毒、咳エチケット、こまめな換気等の感染症対策を徹底しましょう。
- ◎緊急事態宣言対象区域への不要不急の往來の自粛をお願いします。
- ◎県内外にかかわらず不要不急の外出は慎重に検討しましょう。
- ◎大人数での会食や大声を出す行動を避け、家族や友人との会食は、少人数・短時間で、間隔を確保して楽しみましょう。



■ 定点把握感染症の発生状況 ☆ 比較は定点あたりの人数による

12月の報告患者総数は844人で、前月比132.3%に増加した。

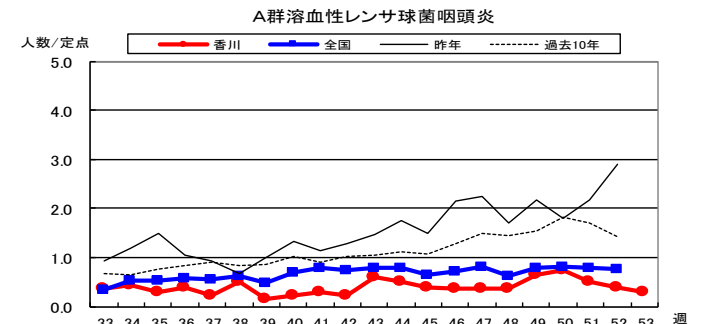
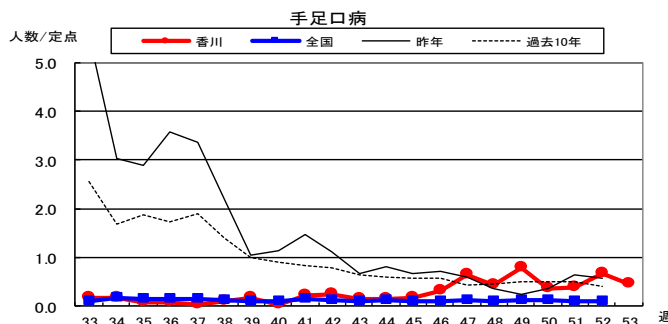
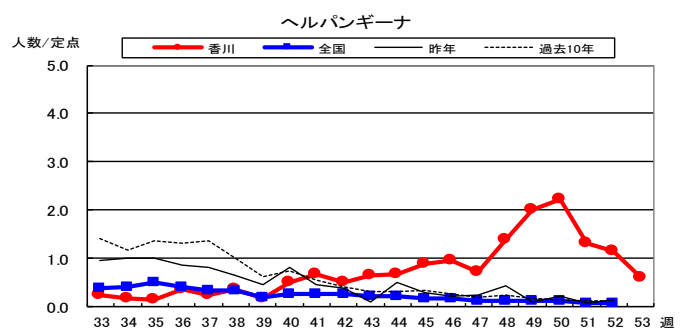
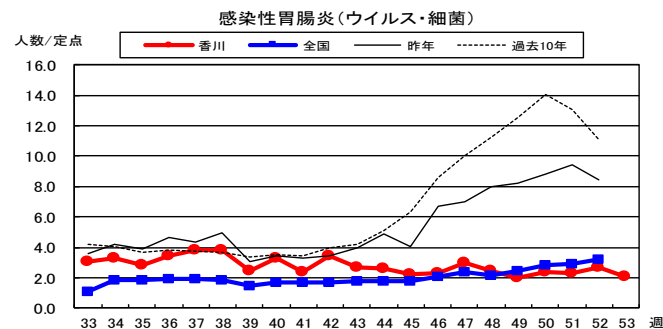
1. 感染性胃腸炎(ウイルス)は定点あたり10.5人で、前月比118.0%と増加した。
2. ヘルパンギーナは定点あたり7.3人で、前月比182.5%と増加したが、50週以後は減少傾向である。
3. 手足口病は定点あたり2.7人で、前月比168.8%と増加した。
4. A群溶血性連鎖球菌咽頭炎は定点あたり2.6人で、前月比173.3%と増加した。
5. 突発性発疹は定点あたり1.9人で、前月比90.5%と減少した。

◆ 2020年12月の上位疾患(小児科定点からの法定届出疾患)

☆ 比較は定点あたりの人数による

疾患名	今月	前月	前月比	過去5か月の平均	過去10年の平均	報告の多い地区
① 感染性胃腸炎(ウイルス)	10.5 人	8.9 人	118.0%	12.0 人	60.6 人	西讃 ↷ 中讃 ↷ 高松 ↷
② ヘルパンギーナ	7.3 人	4.0 人	182.5%	1.9 人	0.7 人	中讃 ↷ 西讃 ↷ 高松 ↷
③ 手足口病	2.7 人	1.6 人	168.8%	0.7 人	2.3 人	西讃 ↷ 中讃 ↷ 東讃 ↷
④ A群溶血性レンサ球菌咽頭炎	2.6 人	1.5 人	173.3%	1.6 人	7.9 人	高松 ↷ 中讃 ↷ 西讃 ↷
⑤ 突発性発疹	1.9 人	2.1 人	90.5%	2.7 人	2.1 人	西讃 → 中讃 → 高松 ↷

◆ 2020年12月の上位疾患の経過



◆ 2021年1月の流行予測

1. 感染性胃腸炎(ウイルス)は小流行にとどまり、インフルエンザは見られていないが、流行期にあたるので注意を要する。
2. ヘルパンギーナ、手足口病は例年より高水準で推移しているが、流行は終息すると思われる。
3. 新型コロナウイルス感染症が増加しており、さらに流行の拡大が予想される。

地区別報告状況

疾病名	今月		前月		2月前	3月前	過去5月	過去10年	保健所別報告数内訳											
	人数	/定点	人数	/定点	/定点	/定点	/定点	/定点	高松市		小豆		東讃		中讃		西讃			
									人数	/定点	人数	/定点	人数	/定点	人数	/定点	人数	/定点	人数	/定点
小児科定点																				
RSウイルス感染症	3	0.1	0	0.0	0.0	0.1	0.1	11.3	3	0.3	0	0.0	0	0.0	0	0.0	0	0.0	0	0.0
咽頭結膜熱	45	1.6	43	1.5	1.3	0.8	1.3	2.9	18	1.8	0	0.0	4	1.0	13	1.4	10	2.5		
A群溶血性レンサ球菌咽頭炎	27	2.6	41	1.5	1.8	1.3	1.6	7.9	39	3.9	0	0.0	1	0.3	26	2.9	6	1.5		
感染性胃腸炎	318	11.4	277	9.9	14.4	13.5	13.2	61.8	106	10.6	6	6.0	34	8.5	106	11.8	66	16.5		
○ ウイルス性	295	10.5	248	8.9	12.8	12.6	12.0	60.6	99	9.9	6	6.0	33	8.3	96	10.7	61	15.3		
○ 細菌性	23	0.8	29	1.0	1.5	0.9	1.2	1.2	7	0.7	0	0.0	1	0.3	10	1.1	5	1.3		
水痘	22	0.8	17	0.6	1.1	0.4	0.5	4.3	7	0.7	0	0.0	7	1.8	6	0.7	2	0.5		
手足口病	75	2.7	44	1.6	0.8	0.4	0.7	2.3	12	1.2	0	0.0	6	1.5	32	3.6	25	6.3		
伝染性紅斑	0	0.0	1	0.0	0.1	0.0	0.1	1.4	0	0.0	0	0.0	0	0.0	0	0.0	0	0.0		
突発性発疹	54	1.9	58	2.1	2.9	2.4	2.7	2.1	13	1.3	1	1.0	4	1.0	21	2.3	15	3.8		
ヘルパンギーナ	204	7.3	111	4.0	3.0	1.1	1.9	0.7	45	4.5	0	0.0	1	0.3	133	14.8	25	6.3		
流行性耳下腺炎	8	0.3	13	0.5	0.3	0.4	0.3	2.9	5	0.5	0	0.0	1	0.3	2	0.2	0	0.0		
細菌性髄膜炎 (Hib、髄膜炎菌、肺炎球菌原因を除く)	0	0.0	0	0.0	0.0	0.0	0.0	0.0	0	0.0	0	0.0	0	0.0	0	0.0	0	0.0		
無菌性髄膜炎	0	0.0	0	0.0	0.0	0.0	0.0	0.0	0	0.0	0	0.0	0	0.0	0	0.0	0	0.0		
マイコプラズマ肺炎	0	0.0	1	0.0	0.1	0.0	0.1	2.0	0	0.0	0	0.0	0	0.0	0	0.0	0	0.0		
クラミジア肺炎(オウム病を除く)	0	0.0	0	0.0	0.0	0.0	0.0	0.0	0	0.0	0	0.0	0	0.0	0	0.0	0	0.0		
ヒトメタニューモウイルス感染症	1	0.0	0	0.0	0.0	0.0	0.0	0.0	0	0.0	0	0.0	0	0.0	1	0.1	0	0.0		
眼科定点																				
急性出血性結膜炎	1	0.2	0	0.0	0.0	0.2	0.0	0.1	1	0.5			0	0.0	0	0.0	0	0.0		
流行性角結膜炎	7	1.4	3	0.6	3.0	0.6	1.0	1.8	5	2.5			1	1.0	1	1.0	0	0.0		
インフルエンザ定点																				
インフルエンザ	0	0.0	0	0.0	0.0	0.0	0.0	30.6	0	0.0	0	0.0	0	0.0	0	0.0	0	0.0		
基幹定点																				
細菌性髄膜炎 (Hib、髄膜炎菌、肺炎球菌原因を除く)	0	0.0	0	0.0	0.0	0.0	0.0	0.3	0	0.0	0	0.0	0	0.0	0	0.0	0	0.0		
無菌性髄膜炎	0	0.0	0	0.0	0.0	0.0	0.0	0.2	0	0.0	0	0.0	0	0.0	0	0.0	0	0.0		
マイコプラズマ肺炎	0	0.0	0	0.0	0.2	0.0	0.1	2.8	0	0.0	0	0.0	0	0.0	0	0.0	0	0.0		
クラミジア肺炎(オウム病を除く)	0	0.0	0	0.0	0.0	0.0	0.0	0.1	0	0.0	0	0.0	0	0.0	0	0.0	0	0.0		
感染性胃腸炎(ロタウイルス)	0	0.0	0	0.0	0.0	0.0	0.0	0.0	0	0.0	0	0.0	0	0.0	0	0.0	0	0.0		
メチシリン耐性黄色ブドウ球菌感染症	6	1.2	10	2.0	0.8	1.6	1.3	1.8	2	2.0	0	0.0	0	0.0	1	1.0	3	3.0		
ペニシリン耐性肺炎球菌感染症	1	0.2	0	0.0	0.0	0.0	0.0	0.2	0	0.0	0	0.0	1	1.0	0	0.0	0	0.0		
薬剤耐性緑膿菌感染症	0	0.0	0	0.0	0.0	0.0	0.0	0.0	0	0.0	0	0.0	0	0.0	0	0.0	0	0.0		
STD定点																				
性器クラミジア感染症	男女	5	0.4	3	0.2	0.2	0.2	0.3	3	0.6			0	0.0	1	0.2	1	0.5		
性器ヘルペスウイルス感染症	男女	7	0.5	6	0.4	0.2	0.5	0.6	3	0.6			0	0.0	4	0.8	0	0.0		
尖圭コンジローマ	男女	1	0.1	0	0.0	0.1	0.1	0.2	1	0.2			0	0.0	4	0.8	0	0.0		
淋菌感染症	男女	4	0.3	1	0.1	0.4	0.3	0.4	4	0.8			0	0.0	0	0.0	0	0.0		
	男女	1	0.1	0	0.0	0.1	0.1	0.1	0	0.0			0	0.0	1	0.2	0	0.0		
	男女	3	0.2	3	0.2	0.1	0.2	0.2	2	0.4			0	0.0	0	0.0	1	0.0		
	男女	1	0.1	1	0.1	0.0	0.0	0.1	1	0.2			0	0.0	0	0.0	0	0.0		
合計		844		638																

※ 地区別定点数の内訳

高松市 小児科 10 インフルエンザ 15 眼科 2 基幹 1 STD 5
 小豆 小児科 1 インフルエンザ 2 眼科 0 基幹 1 東讃 小児科 4 インフルエンザ 8 眼科 1 基幹 1 STD 2
 中讃 小児科 9 インフルエンザ 15 眼科 1 基幹 1 STD 5 西讃 小児科 4 インフルエンザ 7 眼科 1 基幹 1 STD 2

年齢別報告状況(人数)

疾病名	小児科定点																		合計
	-5か月	-11か月	1歳	2	3	4	5	6	7	8	9	10-14	15-19	20-					
RSウイルス感染症	1	0	1	1	0	0	0	0	0	0	0	0	0	0	0	0	0	0	3
咽頭結膜熱	0	3	23	11	3	2	2	0	1	0	0	0	0	0	0	0	0	0	45
A群溶血性レンサ球菌咽頭炎	0	0	2	3	7	9	7	8	12	8	3	8	0	5					72
感染性胃腸炎	5	15	36	27	19	32	31	11	23	22	15	52	11	19					318
○ ウイルス性	5	13	35	27	19	29	29	11	21	22	14	41	10	19					295
○ 細菌性	0	2	1	0	0	3	2	0	2	0	1	11	1	0					23
水痘	0	1	2	0	1	1	0	1	3	0	5	8	0	0					22
手足口病	0	5	31	20	11	3	1	1	1	1	0	0	0	1					75
伝染性紅斑	0	0	0	0	0	0	0	0	0	0	0	0	0	0					0
突発性発疹	2	16	27	3	4	0	1	1	0	0	0	0	0	0					54
ヘルパンギーナ	2	11	68	50	26	21	11	6	1	1	3	3	1	0					204
流行性耳下腺炎	0	0	0	0	0	3	0	2	1	2	0	0	0	0					8
細菌性髄膜炎 (Hib、髄膜炎菌、肺炎球菌原因を除く)	0	0	0	0	0	0	0	0	0	0	0	0	0	0					0
無菌性髄膜炎	0	0	0	0	0	0	0	0	0	0	0	0	0	0					0
マイコプラズマ肺炎	0	0	0	0	0	0	0	0	0	0	0	0	0	0					0
クラミジア肺炎(オウム病を除く)	0	0	0	0	0	0	0	0	0	0	0	0	0	0					0
ヒトメタニューモウイルス感染症	0	1	0	0	0	0	0	0	0	0	0	0	0	0					1
眼科定点																			
急性出血性結膜炎	0	0	0	0	0	0	0	0	0	0	0	0	0	0	0	0	0	0	1
流行性角結膜炎	0	0	0	0	0	0	0	0	0	0	0	0	1	1	3	0	2	0	7
インフルエンザ定点																			
インフルエンザ	0	0	0	0	0	0	0	0	0	0	0	0	0	0	0	0	0	0	0
基幹定点																			
細菌性髄膜炎 (Hib、髄膜炎菌、肺炎球菌原因を除く)	0	0	0	0	0	0	0	0	0	0	0	0	0	0	0	0	0	0	0
無菌性髄膜炎	0	0	0	0	0	0	0	0	0	0	0	0	0	0	0	0	0	0	0
マイコプラズマ肺炎	0	0	0	0	0	0	0	0	0	0	0	0	0	0	0	0	0	0	0
クラミジア肺炎(オウム病を除く)	0	0	0	0	0	0	0	0	0	0	0	0	0	0	0	0	0	0	0
感染性胃腸炎(ロタウイルス)	0	0	0	0	0	0	0	0	0	0	0	0	0	0	0	0	0	0	0
メチシリン耐性黄色ブドウ球菌感染症	0	0	0	0	0	0	0	0	0	0	0	0	1	0	0	0	0	3	6
ペニシリン耐性肺炎球菌感染症	0	0	0	0	0	0	0	0	0	0	0	0	0	0	0	0	1	0	1
薬剤耐性緑膿菌感染症	0	0	0	0	0	0	0	0	0	0	0	0	0	0	0	0	0	0	0
STD定点																			
性器クラミジア感染症	男女	0	0	0	0	0	0	0	0	0	0	0	0	2	2	1	0	0	5
性器ヘルペスウイルス感染症	男女	0	0	0	0	0	0	0	0	0	0	0	0	5	2	0	0	0	7
尖圭コンジローマ	男女	0	0	0	0	0	0	0	0	0	0	0	0	1	3	0	0	0	1
淋菌感染症	男女	0	0	0	0	0	0	0	0	0	0	0	0	2	0	0	1	0	4
	男女</																		

香川県感染症情報 2020年12月

感染症法に基づく、県内の全数把握感染症の2020年12月分(第49週～第53週 2020年11月30日～2021年1月3日)の届出数は204件でした。

	1月	2月	3月	4月	5月	6月	7月	8月	9月	10月	11月	12月
感染症発生件数	26	32	27	55	34	33	54	54	42	61	64	204

訂正: 令和2年2月(31→32) 結核(14→15)
 令和2年6月(31→33) 結核(11→13)
 令和2年9月(41→42) 結核(11→12)
 令和2年10月(59→61) 結核(11→13)
 令和2年11月(63→64) 結核(5→6)

類型別届出数の累計は次のとおりです。

感染症の類型	届出数 12月	12月まで の累計	去年同期 累計	昨年1年間 累計	全国の届出数 12月までの累計
1類感染症		0	0	0	0
2類感染症		13	137	145	17,108
・結核		13	137	145	17,108
・その他		0	0	0	0
3類感染症		5	56	41	3,180
腸管出血性大腸菌感染症		5	30	41	3,064
O157		2	9	20	—
O26			6	4	—
その他	(O-不明:3)	3	15	17	—
・細菌性赤痢		24	0	0	87
・その他		2	0	0	29
4類感染症		4	31	26	3,783
・A型肝炎		0	0	0	119
・ジカウイルス感染症		0	0	0	1
・重症熱性血小板減少症候群(SFTS)		3	4	4	78
・つつが虫病		0	0	0	511
・デング熱		0	1	1	45
・日本紅斑熱		7	6	6	420
・レジオネラ症	4	21	15	15	2031
・その他		0	0	0	578
5類感染症		12	147	397	16,774
・アメーバ赤痢		1	6	11	610
・ウイルス性肝炎(A・E型を除く)		2	2	5	245
・カルバペネム耐性腸内細菌科細菌感染症		1	15	17	1922
・急性弛緩性麻痺		2	2	2	32
・急性脳炎		3	3	2	482
・クロイツフェルト・ヤコブ病		1	1	3	149
・劇症型溶血性レンサ球菌感染症		6	6	13	752
・後天性免疫不全症候群(HIV感染症含む)		3	3	7	1075
・侵襲性インフルエンザ菌感染症	(20歳未満 1)	1	3	5	249
・侵襲性髄膜炎菌感染症	(20歳未満 0)	0	0	4	14
・侵襲性肺炎球菌感染症	(20歳未満 0)	1	21	34	1624
・水痘(入院例に限る。)		2	4	5	358
・梅毒		6	68	52	5784
・播種性クリプトコックス症		2	2	2	150
・破傷風		1	1	2	105
・百日咳		8	8	228	2932
・風しん		1	1	5	100
・麻しん		0	0	0	13
・その他		1	1	0	178
指定感染症		170	315	—	241,902
・新型コロナウイルス感染症		170	315	—	241902

次回の感染症情報(2021年1月分)については、県内分取りまとめ次第、情報提供いたします。