

◆ 2021年1月の発生動向(届出数)

2021年1号(2021/1/4~2021/1/31)

■ 全数把握感染症の発生状況

- 1 類感染症 なし
- 2 類感染症 結核 8 件
- 3 類感染症 なし
- 4 類感染症 レジオネラ症 1 件
- 5 類感染症 アメーバ赤痢 2 件、ウイルス性肝炎 1 件、侵襲性肺炎球菌感染症 2 件、カルバペネム耐性腸内細菌科細菌感染症 1 件、梅毒 4 件
劇症型溶血性レンサ球菌感染症 1 件、後天性免疫不全症候群 1 件

指定感染症※ 新型コロナウイルス感染症 340 件

※なお、新型コロナウイルス感染症は、2021年2月13日施行の感染症法の一部改正により、指定感染症から新型インフルエンザ等感染症に分類されています。

■ 定点把握感染症の発生状況 ☆ 比較は定点あたりの人数による

1月の報告患者総数は625人で、前月比74.1%に減少した。

1. 感染性胃腸炎(ウイルス)は定点あたり12.1人で、前月比115.2%とわずかに増加した。
2. A群溶血性レンサ球菌咽頭炎は定点あたり2.5人で、前月比96.2%とわずかに減少した。
3. 突発性発しんは定点あたり1.6人で、前月比82.4%と減少した。
4. 咽頭結膜熱は定点あたり1.5人で、前月比93.8%とわずかに減少した。
5. ヘルパンギーナは定点あたり1.5人で、前月比20.5%と大きく減少した。

香川県新型コロナウイルス感染症 感染警戒期(2月20日~)

- ◎手洗い・手指消毒、咳エチケット、こまめな換気等の感染症対策を徹底しましょう。
- ◎緊急事態宣言対象区域への不要不急の往來の自粛をお願いします。
- ◎県外への不要不急の外出は慎重に検討しましょう。
- ◎大人数での会食や大声を出す行動を避け、家族や友人との会食は、少人数・短時間で、間隔を確保して楽しみましょう。

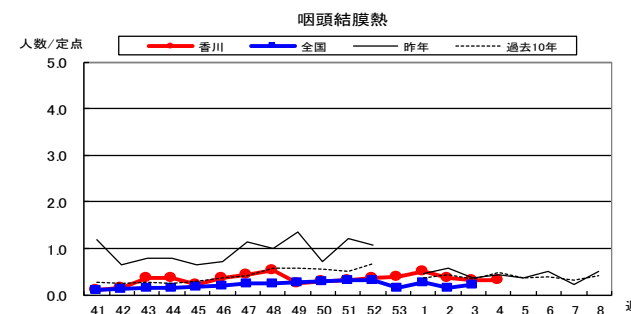
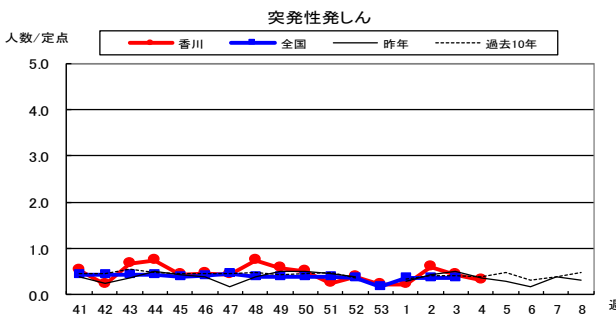
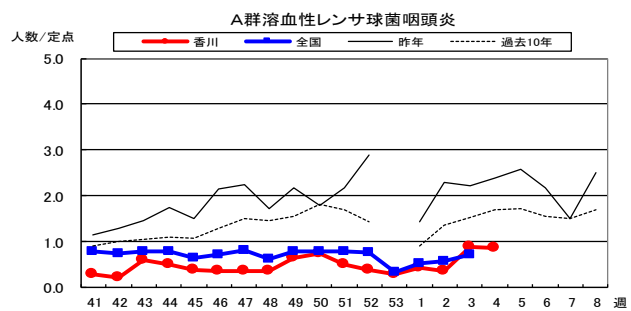
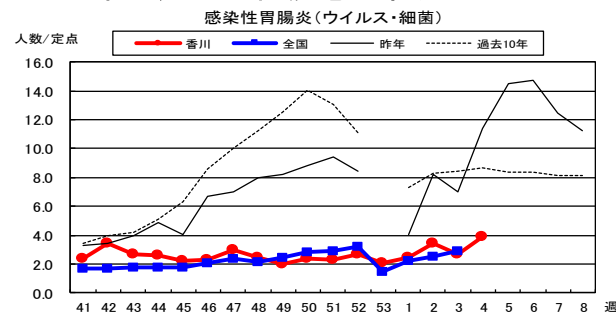


◆ 2021年1月の上位疾患(小児科定点からの法定届出疾患)

☆ 比較は定点あたりの人数による

疾患名	今月	前月	前月比	過去5か月の平均	過去10年の平均	報告の多い地区
① 感染性胃腸炎(ウイルス)	12.1 人	10.5 人	115.2%	11.1 人	31.9 人	西讃 ◯ 小豆 ◯ 高松 ◯
② A群溶血性レンサ球菌咽頭炎	2.5 人	2.6 人	96.2%	1.7 人	5.5 人	高松 ◯ 中讃 ◯ 西讃 ◯
③ 突発性発しん	1.6 人	1.9 人	84.2%	2.2 人	1.5 人	西讃 ◯ 高松 ◯ 中讃 ◯
④ 咽頭結膜熱	1.5 人	1.6 人	93.8%	1.5 人	1.6 人	西讃 ◯ 中讃 ◯ 高松 ◯
④ ヘルパンギーナ	1.5 人	7.3 人	20.5%	3.2 人	0.1 人	中讃 ◯ 西讃 ◯ 高松 ◯

◆ 2021年1月の上位疾患の経過



◆ 2021年2月の流行予測

1. 感染性胃腸炎(ウイルス)の大きな流行はなく、インフルエンザの報告も極めて少ないが、引き続き注意が必要である。
2. 咽頭結膜熱やヘルパンギーナは今後も減少すると思われる。
3. 新型コロナウイルス感染症が急増しており、さらなる流行拡大が予想される。

地区別報告状況

Table with columns for Disease Name, Month, and various reporting points (定点). Rows include categories like 小児科定点, 眼科定点, インフルエンザ定点, 基幹定点, and STD定点.

※ 地区別定点数の内訳

高松市 小児科 10 インフルエンザ 15 眼科 2 基幹 1 STD 5
小豆 小児科 1 インフルエンザ 2 眼科 0 基幹 1
東讃 小児科 4 インフルエンザ 8 眼科 1 基幹 1 STD 2
中讃 小児科 9 インフルエンザ 15 眼科 1 基幹 1 STD 5
西讃 小児科 4 インフルエンザ 7 眼科 1 基幹 1 STD 2

年齢別報告状況(人数)

Table with columns for Disease Name, Age Group, and Total Count. Rows include categories like 小児科定点, 眼科定点, インフルエンザ定点, 基幹定点, and STD定点.

香川県感染症情報 2021年1月

感染症法に基づく、県内の全数把握感染症の2021年1月分(第1週～第4週 2021年1月4日～2021年1月31日)の届出数は361件でした。

	1月	2月	3月	4月	5月	6月	7月	8月	9月	10月	11月	12月
感染症発生件数	361											

類型別届出数の累計は次のとおりです。

感染症の類型	届出数 1月	1月まで の累計	昨年同期 累計	昨年1年間 累計	全国の届出数 1月までの累計
1類感染症	0	0	0	0	0
2類感染症	8	8	9	137	17,108
・結核	8	8	9	137	17,108
・その他	0	0	0	0	0
3類感染症	0	0	0	56	3,180
腸管出血性大腸菌感染症		0	0	30	3,064
O157		0	0	9	—
O26		0	0	6	—
その他		0	0	15	—
<small>(0-199 :3) (0-不明 :1)</small>					
・細菌性赤痢		0	0	24	87
・その他		0	0	2	29
4類感染症	1	1	1	31	3,783
・A型肝炎		0	0	0	119
・ジカウイルス感染症		0	0	0	1
・重症熱性血小板減少症候群(SFTS)		0	0	3	78
・つつが虫病		0	0	0	511
・デング熱		0	0	0	45
・日本紅斑熱		0	0	7	420
・レジオネラ症	1	1	1	21	2031
・その他		0	0	0	578
5類感染症	12	12	16	147	16,774
・アメーバ赤痢	2	2	0	6	610
・ウイルス性肝炎(A・E型を除く)	1	1	0	2	245
・カルバペネム耐性腸内細菌科細菌感染症	1	1	0	15	1922
・急性弛緩性麻痺		0	0	2	32
・急性脳炎		0	0	3	482
・クロイツフェルト・ヤコブ病		0	0	1	149
・劇症型溶血性レンサ球菌感染症	1	1	0	6	752
・後天性免疫不全症候群(HIV感染症含む)	1	1	0	3	1075
・侵襲性インフルエンザ菌感染症	(20歳未満 0)	(0)	0 (0)	0 (1)	3
・侵襲性髄膜炎菌感染症	(20歳未満 0)	(0)	0 (0)	0 (0)	0
・侵襲性肺炎球菌感染症	(20歳未満 0)	2 (0)	2 (1)	4 (3)	21
・水痘(入院例に限る。)		0	0	1	4
・梅毒	4	4	4	68	5784
・播種性クリプトコックス症		0	0	2	150
・破傷風		0	0	1	105
・百日咳		0	0	3	8
・風しん		0	0	1	1
・麻しん		0	0	0	0
・その他		0	0	0 (ジアルジア症)	1
指定感染症	340	0	0	315	145,456
・新型コロナウイルス感染症	340	0	0	315	145456

次回の感染症情報(2021年2月分)については、県内分取りまとめ次第、情報提供いたします。