

香川県感染症月報

2021年第2号(12/Mar/2021 発行)

Infectious Disease Monthly Report Kagawa

Reported by Infectious Disease Information Center Kagawa

◆ 2021年2月の発生動向(届出数)

■ 全数把握感染症の発生状況

- 1 類感染症 なし
 - 2 類感染症 結核 4 件
 - 3 類感染症 腸管出血性大腸菌感染症 1 件
 - 4 類感染症 レジオネラ症 1 件
 - 5 類感染症 カルバペネム耐性腸内細菌科細菌感染症 1 件、急性脳炎 1 件、侵襲性インフルエンザ菌感染症 1 件、梅毒 4 件
- 新型インフルエンザ等感染症 新型コロナウイルス感染症 95 件

2021年2号(2021/2/1~2021/2/28)

香川県新型コロナウイルス感染症 準感染警戒期(3月13日~)

- ◎年度末・年度初めは行事や、進学・就職等での人の移動が多くなります。特に気を付けましょう。
- ・会食は少人数・短時間で、配席の工夫や会話時のマスク着用等の感染防止対策をとり、体調が悪い時は参加を控えましょう。
- ・進学・就職・転職等での移動前後は、感染リスクが高い場面(飲酒を伴う懇親会、マスクなしでの会話等)を特に避けるようにしましょう。



■ 定点把握感染症の発生状況 ☆ 比較は定点あたりの人数による

2月の報告患者総数は658人で前月比105.3%に増加したが、2020年2月の報告患者総数2,740人、2019年2月の3,985人と比較すると極めて少ない。

1. ヘルパンギーナ、感染性胃腸炎(ウイルス)、A群溶血性レンサ球菌咽頭炎、咽頭結膜熱の報告数は横ばいで、その他の感染症の報告はほとんどない。
2. 例年になくインフルエンザの流行の気配がなく、RSウイルス感染症の流行もみられない。
3. 定点把握感染症ではないが、新型インフルエンザ等感染症として新型コロナウイルス感染症が95件報告された。

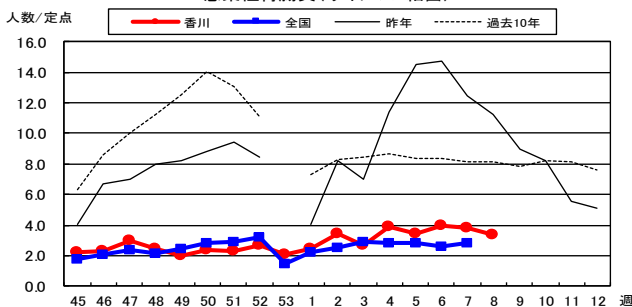
◆ 2021年2月の上位疾患(小児科定点からの法定届出疾患)

☆ 比較は定点あたりの人数による

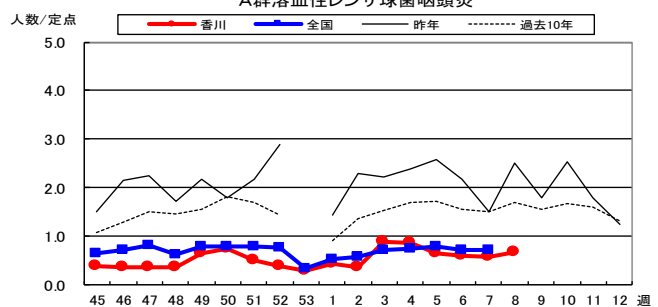
疾患名	今月	前月	前月比	過去5か月の平均	過去10年の平均	報告の多い地区
① 感染性胃腸炎(ウイルス)	14.2 人	12.1 人	117.4%	11.4 人	32.1 人	西讃 ⇨ 中讃 ⇨ 高松 ⇨
② A群溶血性レンサ球菌咽頭炎	2.5 人	2.5 人	100.0%	1.9 人	6.5 人	西讃 ⇨ 高松 ⇨ 中讃 ⇨
③ ヘルパンギーナ	1.7 人	1.5 人	113.3%	3.4 人	0.1 人	中讃 ⇨ 小豆 ⇨ 西讃 ⇨
④ 咽頭結膜熱	1.6 人	1.5 人	106.7%	1.3 人	1.5 人	西讃 ⇨ 高松 ⇨ 東讃 ⇨
⑤ 突発性発しん	1.5 人	1.6 人	93.8%	2.2 人	1.6 人	小豆 ⇨ 西讃 ⇨ 中讃 ⇨

◆ 2021年2月の上位疾患の経過

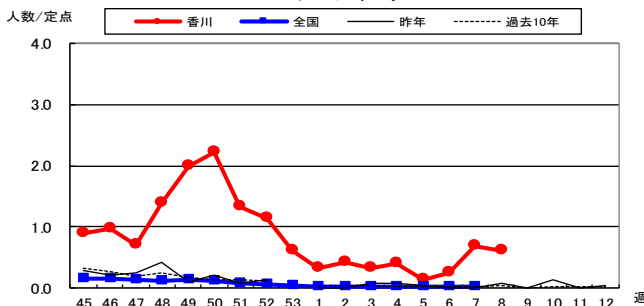
感染性胃腸炎(ウイルス・細菌)



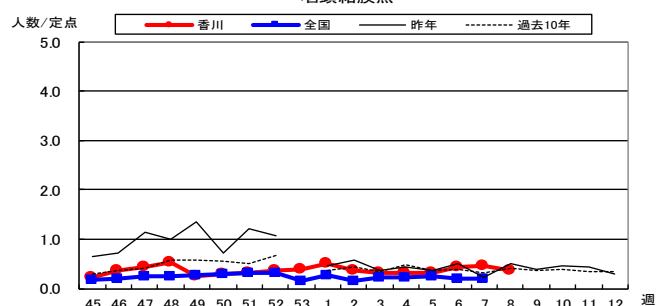
A群溶血性レンサ球菌咽頭炎



ヘルパンギーナ



咽頭結膜熱



◆ 2021年3月の流行予測

1. インフルエンザやRSウイルス感染症は、このまま流行しない可能性がある。

香川県感染症情報 2021年2月

感染症法に基づく、県内の全数把握感染症の2021年2月分(第5週～第8週 2021年2月1日～2021年2月28日)の届出数は108件でした。

	1月	2月	3月	4月	5月	6月	7月	8月	9月	10月	11月	12月
感染症発生件数	361	108										

類型別届出数の累計は次のとおりです。

感染症の類型	届出数 2月	2月まで の累計	去年同期 累計	昨年1年間 累計	全国の届出数 2月までの累計
1類感染症	0	0	0	0	0
2類感染症	4	12	23	137	2,776
・結核	4	12	23	137	2,776
・その他		0	0	0	0
3類感染症	1	1	0	56	126
腸管出血性大腸菌感染症	1	1	0	30	124
O157		0	0	9	—
O26	1	1	0	6	—
その他		0	0	15	—
<small>(O-103 :3) (O-111 :1) (O-不明 :11)</small>					
・細菌性赤痢		0	0	24	2
・その他		0	0	2	0
4類感染症	1	2	4	31	374
・A型肝炎		0	0	0	14
・ジカウイルス感染症		0	0	0	0
・重症熱性血小板減少症候群(SFTS)		0	0	3	5
・つつが虫病		0	0	0	57
・デング熱		0	0	0	0
・日本紅斑熱		0	0	7	2
・レジオネラ症	1	2	4	21	185
・その他		0	0	0	111
5類感染症	7	19	30	147	1,866
・アメーバ赤痢		2	0	6	89
・ウイルス性肝炎(A・E型を除く)		1	0	2	20
・カルバペネム耐性腸内細菌科細菌感染症	1	2	2	15	242
・急性弛緩性麻痺		0	0	2	4
・急性脳炎	1	1	0	3	51
・クロイツフェルト・ヤコブ病		0	0	1	22
・劇症型溶血性レンサ球菌感染症		1	0	6	117
・後天性免疫不全症候群(HIV感染症含む)		1	1	3	130
・侵襲性インフルエンザ菌感染症	(20歳未満 0)	1 (0)	1 (0)	0 (1)	3
・侵襲性髄膜炎菌感染症	(20歳未満 0)	(0)	0 (0)	0 (0)	0
・侵襲性肺炎球菌感染症	(20歳未満 0)	(0)	2 (1)	8 (3)	21
・水痘(入院例に限る。)		0	0	1	4
・梅毒	4	8	8	68	810
・播種性クリプトコックス症		0	0	2	21
・破傷風		0	1	1	11
・百日咳		0	8	8	89
・風しん		0	1	1	5
・麻しん		0	0	0	0
・その他		0	0	1	19
<small>(ジアルジア症)</small>					
新型インフルエンザ等感染症	95	435	0	315	188,631
・新型コロナウイルス感染症	95	435	0	315	188,631

次の感染症情報(2021年3月分)については、県内分取りまとめ次第、情報提供いたします。