

◆ 2021年10月の発生動向(届出数)

■ 全数把握感染症の発生状況

- 1 類感染症 なし
- 2 類感染症 結核 8 件
- 3 類感染症 腸管出血性大腸菌感染症 5 件
- 4 類感染症 日本紅斑熱 1 件、レジオネラ症 2 件
- 5 類感染症 アメーバ赤痢 1 件、カルバペネム耐性腸内細菌科細菌感染症 2 件、
侵襲性インフルエンザ菌感染症 1 件、侵襲性肺炎球菌感染症 2 件
水痘(入院例)1 件、梅毒 5 件

新型インフルエンザ等感染症 新型コロナウイルス感染症 15 件

■ 定点把握感染症の発生状況 ☆ 比較は定点あたりの人数による

10月の報告患者総数は870人で、前月比84.8%に減少した。

- 1. 感染性胃腸炎(ウイルス)は定点あたり11.9人で、前月比57.8%に減少した。
- 2. 手足口病は定点あたり8.9人で、前月比556.3%と著増した。
- 3. ヘルパンギーナは定点あたり3.2人で、前月比400.0%と著増した。
- 4. A群溶血性レンサ球菌咽頭炎、突発性発疹は、定点あたり1.8人で、前月比はそれぞれ112.5%、100.0%であった。

2021年10号(2021/10/4~2021/10/31)

香川県新型コロナウイルス感染症 準感染警戒期

- ◎引き続き、手洗い・手指消毒、咳エチケット、こまめな換気等の感染症対策を徹底しましょう。
- ◎「大人数・長時間の飲食」、「マスクなしでの会話」等、感染リスクの高い行動は避けましょう。飲食店等は、感染対策の徹底されている店を利用しましょう。

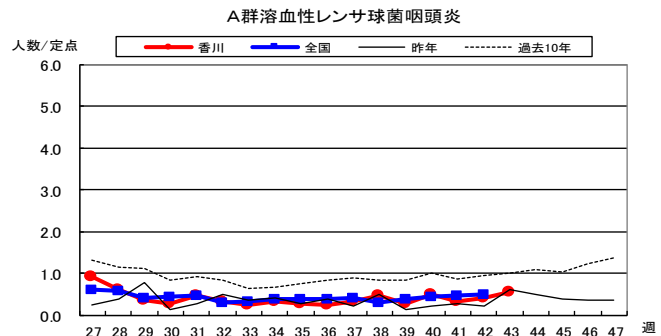
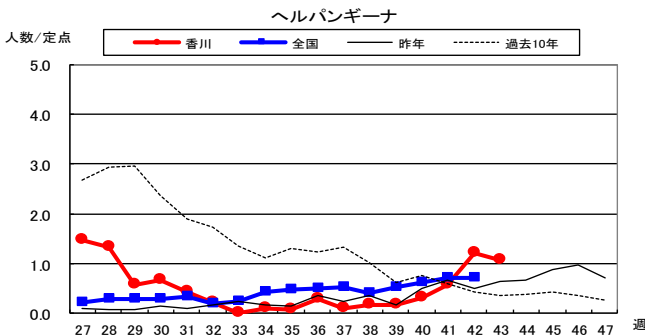
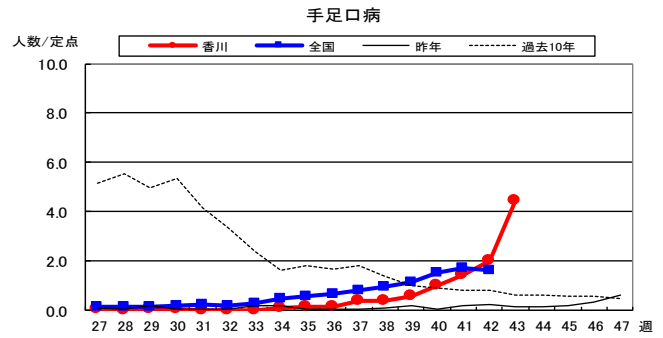
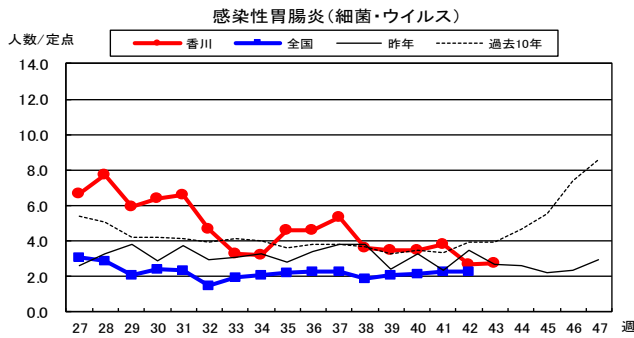


◆ 2021年10月の上位疾患(小児科定点からの法定届出疾患)

☆ 比較は定点あたりの人数による

疾患名	今月	前月	前月比	過去5か月の平均	過去10年の平均	報告の多い地区
① 感染性胃腸炎(ウイルス)	11.9 人	20.6 人	57.8%	25.6 人	16.3 人	西讃 ⇨ 東讃 ⇨ 中讃 ⇨
② 手足口病	8.9 人	1.6 人	556.3%	0.4 人	7.7 人	中讃 ⇨ 高松 ⇨ 西讃 ⇨
③ ヘルパンギーナ	3.2 人	0.8 人	400.0%	5.3 人	5.5 人	高松 ⇨ 中讃 ⇨ 西讃 ⇨
④ A群溶血性レンサ球菌咽頭炎	1.8 人	1.6 人	112.5%	2.0 人	4.2 人	高松 ⇨ 小豆 ⇨ 西讃 ⇨
④ 突発性発疹	1.8 人	1.8 人	100.0%	2.0 人	2.9 人	西讃 ⇨ 高松 ⇨ 中讃 ⇨

◆ 2021年10月の上位疾患の経過



◆ 2021年11月の流行予測

- 1. 感染性胃腸炎(ウイルス)の流行は収束すると思われる。
- 2. 引き続き夏型感染症である手足口病、ヘルパンギーナの流行が継続すると思われる。
- 3. A群溶血性レンサ球菌咽頭炎や突発性発疹は少ないながらも発生がみられると思われる。
- 4. 新型コロナウイルス感染症の第5波は収束したが、第6波に注意が必要である。

地区別報告状況

Table with columns for Disease Name, Date (This month, Previous month, 2 months ago, 3 months ago, Last 5 months, Last 10 years), and Reporting Area (Takamatsu City, Mito, Higashi, Naka, Sai).

※ 地区別定点数の内訳

高松市 小児科 10 インフルエンザ 15 眼科 2 基幹 1 STD 5
小豆 小児科 1 インフルエンザ 2 眼科 0 基幹 1
東讃 小児科 4 インフルエンザ 8 眼科 1 基幹 1 STD 2
中讃 小児科 9 インフルエンザ 15 眼科 1 基幹 1 STD 5
西讃 小児科 4 インフルエンザ 7 眼科 1 基幹 1 STD 2

年齢別報告状況(人数)

Table with columns for Disease Name, Age Group (-5 months, -11 months, 1 year, 2, 3, 4, 5, 6, 7, 8, 9, 10-14, 15-19, 20-29, 30-39, 40-49, 50-59, 60-69, 70-), and Total.

香川県感染症情報 2021年10月

感染症法に基づく、県内の全数把握感染症の2021年10月分(第40週～第43週 2021年10月4日～2021年10月31日)の届出数は43件でした。

	1月	2月	3月	4月	5月	6月	7月	8月	9月	10月	11月	12月
感染症発生件数	363	110	67	556	705	113	280	1854	554	43		

類型別届出数の累計は次のとおりです。

感染症の類型	届出数 10月	10月まで の累計	去年同期 累計	昨年1年間 累計	全国の届出数 10月までの累計
1類感染症	0	0	0	0	0
2類感染症	8	100	112	137	12,955
・結核	8	100	112	137	12,955
・その他		0	0	0	0
3類感染症	5	23	47	56	2,736
腸管出血性大腸菌感染症	5	23	24	30	2,729
O157	1	6	6	9	—
O26		10	6	6	—
その他	{0-124 : 1}	{0-91 : 1}	{0-103 : 3}	{0-103 : 3}	—
・細菌性赤痢	{0-不明 : 3}	{0-不明 : 5}	{0-不明 : 8}	{0-不明 : 11}	6
・その他		0	2	2	1
4類感染症	3	27	26	31	2,968
・A型肝炎		0	0	0	62
・ジカウイルス感染症		0	0	0	0
・重症熱性血小板減少症候群(SFTS)		2	3	3	107
・つつが虫病		0	0	0	156
・デング熱		0	0	0	5
・日本紅斑熱	1	8	7	7	427
・レジオネラ症	2	17	16	21	1,732
・その他		0	0	0	479
5類感染症	12	111	125	147	12,631
・アメーバ赤痢	1	5	4	6	440
・ウイルス性肝炎(A・E型を除く)		1	2	2	160
・カルバペネム耐性腸内細菌科細菌感染症	2	13	12	15	1,631
・急性弛緩性麻痺		0	2	2	20
・急性脳炎		3	3	3	278
・クロイツフェルト・ヤコブ病		2	1	1	148
・劇症型溶血性レンサ球菌感染症		7	6	6	526
・後天性免疫不全症候群(HIV感染症含む)		3	3	3	847
・侵襲性インフルエンザ菌感染症	(20歳未満 0)	{0} 3	{0} 2	{1} 3	157
・侵襲性髄膜炎菌感染症	(20歳未満 0)	{0} 0	{0} 0	{0} 0	2
・侵襲性肺炎球菌感染症	(20歳未満 0)	{2} 12	{3} 19	{3} 21	1,094
・水痘(入院例に限る。)	1	1	2	4	230
・梅毒	5	54	56	68	6,233
・播種性クリプトコックス症		1	2	2	119
・破傷風		3	1	1	82
・百日咳		2	8	8	511
・風しん		1	1	1	10
・麻しん		0	0	0	4
・その他		0	{ジアルジア症} 1	{ジアルジア症} 1	139
新型インフルエンザ等感染症	15	4,385	102	315	1,476,515
・新型コロナウイルス感染症	15	4,385	102	315	1,476,515

次回の感染症情報(2021年11月分)については、県内分取りまとめ次第、情報提供いたします。