

## ◆ 2021年12月の発生動向(届出数)

2021年12号(2021/11/29~2022/1/2)

### ■ 全数把握感染症の発生状況

- 1 類感染症 なし
- 2 類感染症 結核 8件
- 3 類感染症 腸管出血性大腸菌感染症 1件
- 4 類感染症 レジオネラ症 1件
- 5 類感染症 アメーバ赤痢 1件、カルバペネム耐性腸内細菌科細菌感染症 2件、  
クロイツフェルト・ヤコブ病 1件、劇症型溶血性レンサ球菌感染症 2件、  
後天性免疫不全症候群 2件、侵襲性インフルエンザ菌感染症 2件、  
侵襲性肺炎球菌感染症 3件、梅毒 10件、播種性クリプトコックス症 2件、  
百日咳 1件

### 香川県新型コロナウイルス感染症 感染拡大防止対策期

- ◎手洗い・手指消毒、咳エチケット、こまめな換気等の感染症対策を徹底しましょう。
- ◎「大人数・長時間の飲食」、「マスクなしでの会話」等、感染リスクの高い行動は避けましょう。飲食店等は、感染対策の徹底されている店を利用しましょう。
- ◎混雑する場所へ外出は控えましょう。



新型インフルエンザ等感染症 新型コロナウイルス感染症 7件

### ■ 定点把握感染症の発生状況 ☆ 比較は定点あたりの人数による

12月の報告患者総数は1,513人で、前月比122.4%に増加した。

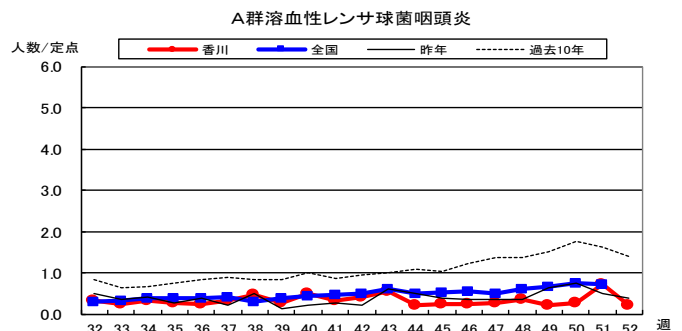
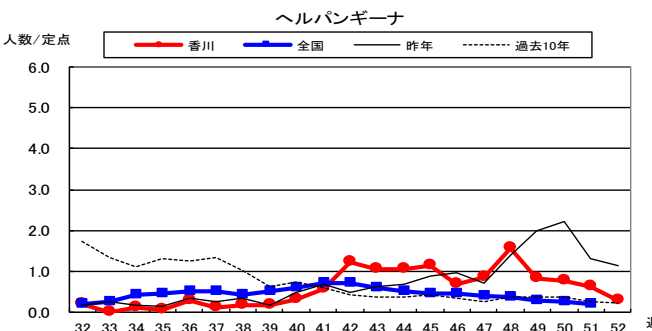
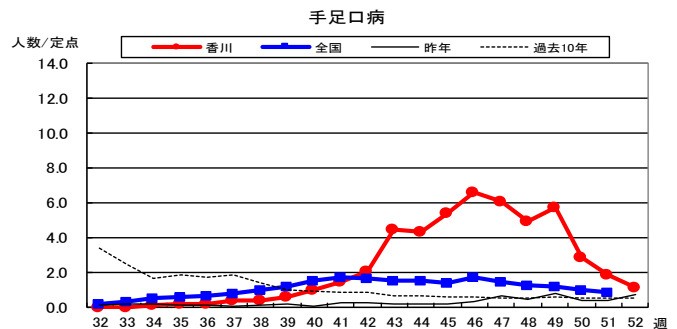
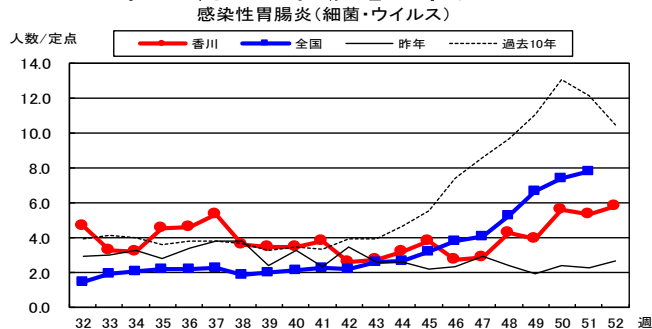
- 1. 感染性胃腸炎(ウイルス)は定点あたり23.9人で、前月比の約2倍と増加した。
- 2. 手足口病は定点あたり16.4人で、前月比73.5%と減少した。
- 3. ヘルパンギーナは定点あたり4.1人で、前月とほぼ変化がなかった。
- 4. 突発性発疹は定点あたり2.6人で、前月比144.4%と増加した。

## ◆ 2021年12月の上位疾患(小児科定点からの法定届出疾患)

☆ 比較は定点あたりの人数による

疾患名	今月	前月	前月比	過去5か月の平均	過去10年の平均	報告の多い地区
① 感染性胃腸炎(ウイルス)	23.9 人	11.6 人	206.0%	18.7 人	55.1 人	小豆 ↗ 西讃 ↗ 高松 ↗
② 手足口病	16.4 人	22.3 人	73.5%	6.6 人	2.6 人	西讃 ↗ 中讃 ↘ 高松 ↘
③ ヘルパンギーナ	4.1 人	3.8 人	107.9%	2.8 人	1.6 人	西讃 ↗ 中讃 ↘ 東讃 ↗
④ 突発性発疹	2.6 人	1.8 人	144.4%	1.7 人	2.2 人	西讃 ↗ 中讃 ↗ 高松 ↗
⑤ A群溶血性レンサ球菌咽頭炎	1.8 人	1.0 人	180.0%	1.8 人	7.7 人	小豆 ↗ 西讃 ⇒ 高松 ⇒

## ◆ 2021年12月の上位疾患の経過



## ◆ 2022年1月の流行予測

- 1. 今後も感染性胃腸炎(ウイルス)の増加に注意する必要がある。
- 2. 手足口病、ヘルパンギーナは引き続き減少すると思われる。
- 3. インフルエンザの流行は認められないが、発生動向には今後も注意が必要である。



# 香川県感染症情報 2021年12月

感染症法に基づく、県内の全数把握感染症の2021年12月分(第48週～第52週 2021年11月29日～2022年1月2日)の届出数は43件でした。

	1月	2月	3月	4月	5月	6月	7月	8月	9月	10月	11月	12月
感染症発生件数	363	110	68	556	705	113	280	1854	554	43	32	43

訂正: 令和3年3月(67→68) 結核(10→11)

類型別届出数の累計は次のとおりです。

感染症の類型	届出数 12月	12月まで の累計	昨年同期 累計	昨年1年間 累計	全国の届出数 12月までの累計
<b>1類感染症</b>	0	0	0	0	0
<b>2類感染症</b>	8	117	137	137	15,799
・結核	8	117	137	137	15,799
・その他		0	0	0	0
<b>3類感染症</b>	1	25	56	56	3,231
腸管出血性大腸菌感染症	1	25	30	30	3,220
O157		6	9	9	—
O26	1	11	6	6	—
その他		{0-91:1} {0-124:2} {0-不明:5}	{0-103:3} {0-不明:1}	{0-103:3} {0-不明:1}	—
・細菌性赤痢		0	24	24	7
・その他		0	2	2	4
<b>4類感染症</b>	1	31	31	31	3,909
・A型肝炎		0	0	0	71
・ジカウイルス感染症		0	0	0	0
・重症熱性血小板減少症候群(SFTS)		2	3	3	109
・つつが虫病		0	0	0	534
・デング熱		0	0	0	8
・日本紅斑熱		8	7	7	486
・レジオネラ症	1	21	21	21	2112
・その他		0	0	0	589
<b>5類感染症</b>	26	154	147	147	15,937
・アメーバ赤痢	1	6	6	6	529
・ウイルス性肝炎(A・E型を除く)		1	2	2	201
・カルバペネム耐性腸内細菌科細菌感染症	2	17	15	15	2038
・急性弛緩性麻痺		0	2	2	22
・急性脳炎		3	3	3	334
・クロイツフェルト・ヤコブ病	1	4	1	1	178
・劇症型溶血性レンサ球菌感染症	2	10	6	6	646
・後天性免疫不全症候群(HIV感染症含む)	2	6	3	3	1047
・侵襲性インフルエンザ菌感染症	(20歳未満1)	2 (1)	7 (1)	3 (1)	194
・侵襲性髄膜炎菌感染症	(20歳未満0)	(0)	0 (0)	0 (0)	1
・侵襲性肺炎球菌感染症	(20歳未満1)	3 (4)	18 (3)	21 (3)	1388
・水痘(入院例に限る。)		2	4	4	298
・梅毒	10	70	68	68	7873
・播種性クリプトコックス症	2	3	2	2	159
・破傷風		3	1	1	93
・百日咳	1	3	8	8	746
・風しん		1	1	1	12
・麻しん		0	0	0	6
・その他		0 (ジアルジア症)	1 (ジアルジア症)	1	172
<b>新型インフルエンザ等感染症</b>	7	4394	315	315	1,486,753
・新型コロナウイルス感染症	7	4394	315	315	1,486,753

次回の感染症情報(2022年1月分)については、県内分取りまとめ次第、情報提供いたします。