

香川県感染症月報

2021年第5号(11/ Jun/2021 発行)

Infectious Disease Monthly Report Kagawa

Reported by Infectious Disease Information Center Kagawa

◆ 2021年5月の発生動向(届出数)

2021年5号(2021/5/3~2021/5/30)

■ 全数把握感染症の発生状況

- 1 類感染症 なし
- 2 類感染症 結核 8 件
- 3 類感染症 腸管出血性大腸菌感染症 2 件
- 4 類感染症 なし
- 5 類感染症 カルバペネム耐性腸内細菌科細菌感染症 1 件、劇症型溶血性レンサ球菌感染症 1 件、後天性免疫不全症候群 1 件、侵襲性肺炎球菌感染症 3 件、梅毒 6 件、破傷風 1 件、百日咳 2 件、風しん 1 件

指定感染症 新型コロナウイルス感染症 678 件

■ 定点把握感染症の発生状況 ☆ 比較は定点あたりの人数による

5月の報告患者総数は1,266人で、前月比113.3%に増加した。

1. 感染性胃腸炎(ウイルス)は定点あたり27.9人で、前月比108.1%とわずかに増加した。
2. ヘルパンギーナは定点あたり5.8人で、前月比105.5%とわずかに増加した。
3. A群溶血性連鎖球菌咽頭炎は定点あたり2.3人で、前月比121.1%と増加した。
4. 咽頭結膜熱は定点あたり2.0人で、前月比133.3%と増加した。

香川県新型コロナウイルス感染症 感染拡大防止集中対策期 医療ひっ迫警戒警報発令中

- ◎手洗い・手指消毒、咳エチケット、こまめな換気等の感染症対策を徹底しましょう。
- ◎不要不急の外出は慎重に検討しましょう。
- ◎混雑している場所や時間を避けて行動しましょう。
- ◎営業時間短縮の要請に依っていない飲食店等の利用は自粛しましょう。

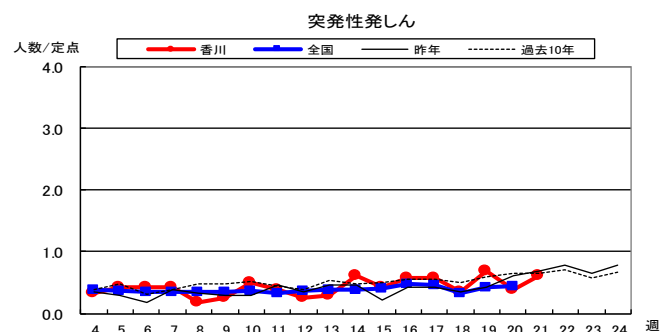
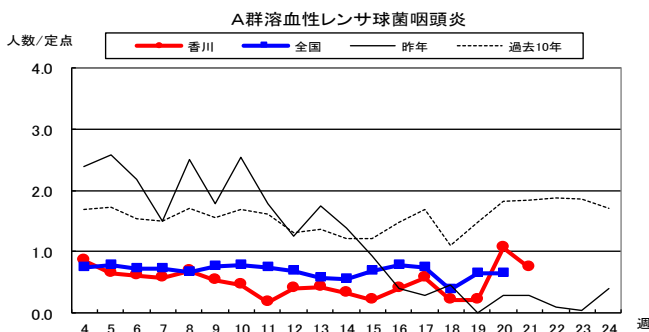
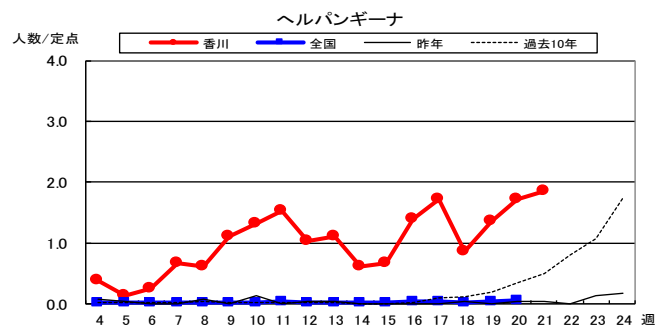
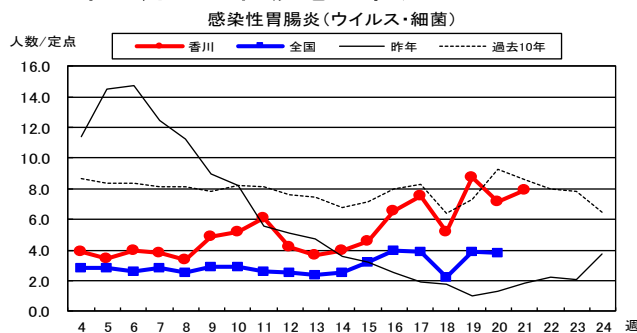


◆ 2021年5月の上位疾患(小児科定点からの法定届出疾患)

☆ 比較は定点あたりの人数による

疾患名	今月	前月	前月比	過去5か月の平均	過去10年の平均	報告の多い地区
① 感染性胃腸炎(ウイルス)	27.9 人	25.8 人	108.1%	16.5 人	30.0 人	西讃 ↗ 小豆 ↗ 高松 ↗
② ヘルパンギーナ	5.8 人	5.5 人	105.5%	4.2 人	1.1 人	中讃 ↘ 高松 ↗ 東讃 ↗
③ A群溶血性レンサ球菌咽頭炎	2.3 人	1.9 人	121.1%	2.2 人	6.2 人	高松 ↗ 小豆 ⇒ 中讃 ⇒
④ 突発性発しん	2.0 人	2.5 人	80.0%	1.8 人	2.4 人	西讃 ↘ 高松 ↘ 中讃 ↘
⑤ 咽頭結膜熱	2.0 人	1.5 人	133.3%	1.5 人	2.1 人	西讃 ↗ 高松 ↘ 中讃 ↗

◆ 2021年5月の上位疾患の経過



◆ 2021年6月の流行予測

1. 感染性胃腸炎(ウイルス)の流行は継続すると思われる。
2. ヘルパンギーナ、咽頭結膜熱、手足口病など夏型感染症の流行に注意が必要である。
3. RSウイルス感染症が前月より増加しており、流行に注意が必要である。
4. 引き続き新型コロナウイルス感染症の流行に注意が必要である。

地区別報告状況

疾病名	今月		前月		2月前	3月前	過去5月	過去10年	保健所別報告数内訳										
	人数/定点		人数/定点		人数/定点	人数/定点	人数/定点	人数/定点	高松市		小豆		東讃		中讃		西讃		
	人数	定点	人数	定点	人数	定点	人数	定点	人数	定点	人数	定点	人数	定点	人数	定点	人数	定点	
小児科定点																			
RSウイルス感染症	30	1.1	2	0.1	0.1	0.0	0.1	0.5	21	2.1	0	0.0	0	0.0	9	1.0	0	0.0	
咽頭結膜熱	56	2.0	41	1.5	1.1	1.6	1.5	2.1	19	1.9	0	0.0	4	1.0	9	1.0	24	6.0	
A群溶血性レンサ球菌咽頭炎	63	2.3	54	1.9	1.6	2.5	2.2	6.2	51	5.1	1	1.0	0	0.0	8	0.9	3	0.8	
感染性胃腸炎	811	29.0	735	26.3	20.3	14.5	17.0	31.6	216	21.6	24	24.0	69	17.3	191	21.2	311	77.8	
○ ウイルス性	780	27.9	723	25.8	19.7	14.2	16.5	30.0	212	21.2	23	23.0	61	15.3	178	19.8	306	76.5	
○ 細菌性	31	1.1	12	0.4	0.6	0.3	0.5	1.6	4	0.4	1	1.0	8	2.0	13	1.4	5	1.3	
水痘	20	0.7	13	0.5	0.2	0.2	0.5	2.7	5	0.5	1	1.0	1	0.3	4	0.4	9	2.3	
手足口病	23	0.8	6	0.2	0.0	0.2	0.8	3.1	3	0.3	0	0.0	3	0.8	7	0.8	10	2.5	
伝染性紅斑	4	0.1	3	0.1	0.0	0.0	0.1	0.9	0	0.0	0	0.0	1	0.3	1	0.1	2	0.5	
突発性発疹	57	2.0	69	2.5	1.4	1.5	1.8	2.4	20	2.0	1	1.0	4	1.0	18	2.0	14	3.5	
ヘルパンギーナ	162	5.8	154	5.5	5.0	1.7	4.2	1.1	42	4.2	0	0.0	13	3.3	103	11.4	4	1.0	
流行性耳下腺炎	7	0.3	10	0.4	0.2	0.3	0.3	1.7	2	0.2	0	0.0	0	0.0	2	0.2	3	0.8	
細菌性髄膜炎 (Hib、髄膜炎菌、肺炎球菌原因を除く)	0	0.0	0	0.0	0.0	0.0	0.0	0.0	0	0.0	0	0.0	0	0.0	0	0.0	0	0.0	
無菌性髄膜炎	0	0.0	0	0.0	0.0	0.0	0.0	0.0	0	0.0	0	0.0	0	0.0	0	0.0	0	0.0	
マイコプラズマ肺炎	0	0.0	2	0.1	0.0	0.0	0.0	0.6	0	0.0	0	0.0	0	0.0	0	0.0	0	0.0	
クラミジア肺炎(オウム病を除く)	1	0.0	1	0.0	0.0	0.0	0.0	0.0	1	0.1	0	0.0	0	0.0	0	0.0	0	0.0	
ヒトメタニューモウイルス感染症	0	0.0	0	0.0	0.0	0.0	0.0	0.0	0	0.0	0	0.0	0	0.0	0	0.0	0	0.0	
眼科定点																			
急性出血性結膜炎	0	0.0	1	0.2	0.0	0.0	0.1	0.1	0	0.0			0	0.0	0	0.0	0	0.0	
流行性角結膜炎	3	0.6	0	0.0	0.6	0.6	0.7	2.0	1	0.5			2	2.0	0	0.0	0	0.0	
インフルエンザ定点																			
インフルエンザ	0	0.0	0	0.0	0.0	0.0	0.0	2.8	0	0.0	0	0.0	0	0.0	0	0.0	0	0.0	
基幹定点																			
細菌性髄膜炎 (Hib、髄膜炎菌、肺炎球菌原因を除く)	0	0.0	0	0.0	0.0	0.0	0.0	0.1	0	0.0	0	0.0	0	0.0	0	0.0	0	0.0	
無菌性髄膜炎	1	0.2	0	0.0	0.6	0.0	0.1	0.1	1	1.0	0	0.0	0	0.0	0	0.0	0	0.0	
マイコプラズマ肺炎	0	0.0	0	0.0	0.0	0.0	0.0	0.9	0	0.0	0	0.0	0	0.0	0	0.0	0	0.0	
クラミジア肺炎(オウム病を除く)	0	0.0	0	0.0	0.0	0.0	0.0	0.0	0	0.0	0	0.0	0	0.0	0	0.0	0	0.0	
感染性胃腸炎(ロタウイルス)	0	0.0	0	0.0	0.0	0.0	0.0	0.0	0	0.0	0	0.0	0	0.0	0	0.0	0	0.0	
メチシリン耐性黄色ブドウ球菌感染症	8	1.6	8	1.6	2.4	0.8	1.3	1.7	2	2.0	0	0.0	3	3.0	1	1.0	2	2.0	
ペニシリン耐性肺炎球菌感染症	0	0.0	0	0.0	0.0	0.0	0.0	0.3	0	0.0	0	0.0	0	0.0	0	0.0	0	0.0	
薬剤耐性緑膿菌感染症	2	0.4	0	0.0	0.0	0.0	0.0	0.0	2	0.0	0	0.0	0	0.0	0	0.0	0	0.0	
STD定点																			
0																			
性器クラミジア感染症	男	3	0.2	2	0.1	0.2	0.4	0.3	0.4	2	0.4			0	0.0	0	0.0	1	0.5
	女	2	0.1	6	0.4	0.3	0.3	0.4	0.6	0	0.0			0	0.0	1	0.2	1	0.5
性器ヘルペスウイルス感染症	男	1	0.1	1	0.1	0.0	0.0	0.0	0.2	0	0.0			0	0.0	0	0.0	1	0.5
	女	3	0.2	1	0.1	0.4	0.2	0.2	0.4	3	0.6			0	0.0	0	0.0	0	0.0
尖圭コンジローマ	男	5	0.4	2	0.1	0.0	0.1	0.2	0.3	5	1.0			0	0.0	0	0.0	0	0.0
	女	0	0.0	0	0.0	0.1	0.0	0.0	0.1	0	0.0			0	0.0	0	0.0	0	0.0
淋菌感染症	男	4	0.3	4	0.3	0.2	0.3	0.2	0.3	3	0.6			0	0.0	0	0.0	1	0.0
	女	0	0.0	2	0.1	0.1	0.2	0.1	0.1	0	0.0			0	0.0	0	0.0	0	0.0
合計	1,266		1,117																

※ 地区別定点数の内訳

高松市 小児科 10 インフルエンザ 15 眼科 2 基幹 1 STD 5
 小豆 小児科 1 インフルエンザ 2 眼科 0 基幹 1 東讃 小児科 4 インフルエンザ 8 眼科 1 基幹 1 STD 2
 中讃 小児科 9 インフルエンザ 15 眼科 1 基幹 1 STD 5 西讃 小児科 4 インフルエンザ 7 眼科 1 基幹 1 STD 2

年齢別報告状況(人数)

疾病名	小児科定点																	合計		
	-5か月	-11か月	1歳	2	3	4	5	6	7	8	9	10-14	15-19	20-29	30-39	40-49	50-59		60-69	70-
RSウイルス感染症	4	3	10	6	7	0	0	0	0	0	0	0	0	0	0	0	0	0	0	30
咽頭結膜熱	1	8	39	2	2	1	1	0	0	0	0	0	0	0	0	0	0	0	0	56
A群溶血性レンサ球菌咽頭炎	0	1	19	2	8	9	8	1	1	3	2	8	0	1						63
感染性胃腸炎	2	37	142	111	80	84	59	45	43	33	37	96	8	34						811
○ ウイルス性	2	36	138	111	79	82	57	43	38	31	35	87	7	34						780
○ 細菌性	0	1	4	0	1	2	2	2	5	2	2	9	1	0						31
水痘	1	0	0	1	2	3	1	0	2	3	1	5	1	0						20
手足口病	0	3	8	3	2	5	2	0	0	0	0	0	0	0						23
伝染性紅斑	0	0	0	0	1	1	1	0	1	0	0	0	0	0						4
突発性発疹	0	22	28	4	1	1	1	0	0	0	0	0	0	0						57
ヘルパンギーナ	1	16	51	50	15	12	7	3	2	2	0	2	0	1						162
流行性耳下腺炎	0	1	2	0	0	1	1	0	0	1	1	0	0	0						7
細菌性髄膜炎 (Hib、髄膜炎菌、肺炎球菌原因を除く)	0	0	0	0	0	0	0	0	0	0	0	0	0	0						0
無菌性髄膜炎	0	0	0	0	0	0	0	0	0	0	0	0	0	0						0
マイコプラズマ肺炎	0	0	0	0	0	0	0	0	0	0	0	0	0	0						0
クラミジア肺炎(オウム病を除く)	0	0	1	0	0	0	0	0	0	0	0	0	0	0						1
ヒトメタニューモウイルス感染症	0	0	0	0	0	0	0	0	0	0	0	0	0	0						0
眼科定点																				
急性出血性結膜炎	0	0	0	0	0	0	0	0	0	0	0	0	0	0	0	0	0	0	0	0
流行性角結膜炎	0	0	0	0	0	0	0	0	0	0	0	0	2	1	0	0	0	0	0	3
インフルエンザ定点																				
インフルエンザ	0	0	0	0	0	0	0	0	0	0	0	0	0	0	0	0	0	0	0	0
基幹定点																				
細菌性髄膜炎 (Hib、髄膜炎菌、肺炎球菌原因を除く)	0	0	0	0	0	0	0	0	0	0	0	0	0	0	0	0	0	0	0	0
無菌性髄膜炎	0	0	0	0	0	0	0	0	0	0	0	0	0	0	0	0	0	0	0	1
マイコプラズマ肺炎	0	0	0	0	0	0	0	0	0	0	0	0	0	0	0	0	0	0	0	0
クラミジア肺炎(オウム病を除く)	0	0	0	0	0	0	0	0	0	0	0	0	0	0	0	0	0	0	0	0
感染性胃腸炎(ロタウイルス)	0	0	0	0	0	0	0	0	0	0	0	0	0	0	0	0	0	0	0	0
メチシリン耐性黄色ブドウ球菌感染症	0	0	0	0	0	0	0	0	0	0	0	0	0	0	0	0	0	1	1	5
ペニシリン耐性肺炎球菌感染症	0	0	0	0	0	0	0	0	0	0	0	0	0	0	0	0	0	0	0	0
薬剤耐性緑膿菌感染症	0	0	0	0	0	0	0	0	0	0	0	0	0	0	0	0	0	0	0	1
STD定点																				
性器クラミジア感染症	0	0	0	0	0	0	0	0	0	0	0	0	0	0	0	0	0	0	0	3
性器ヘルペスウイルス感染症	0	0	0	0	0	0	0	0	0	0	0	0	0	0	0	0	0	0	0	1
尖圭コンジローマ	0	0	0	0	0	0	0	0	0	0	0	0	0	0	0	0	0	0	0	5
淋菌感染症	0	0	0																	

香川県感染症情報 2021年5月

感染症法に基づく、県内の全数把握感染症の2021年5月分(第18週～第21週 2021年5月3日～2021年5月30日)の届出数は704件でした。

	1月	2月	3月	4月	5月	6月	7月	8月	9月	10月	11月	12月
感染症発生件数	363	110	67	556	704							

類型別届出数の累計は次のとおりです。

感染症の類型	届出数 5月	5月までの 累計	去年同期 累計	昨年1年間 累計	全国の届出数 5月までの累計
1類感染症	0	0	0	0	0
2類感染症	8	48	60	137	6,125
・結核	8	48	60	137	6,125
・その他		0	0	0	0
3類感染症	2	6	6	56	487
腸管出血性大腸菌感染症	2	6	4	30	483
O157	2	2	2	9	—
O26		4	0	6	—
その他		0	2	15	—
<small>(O-不明 :2)</small>				<small>(O-103 :3)</small>	
<small>(O-114 :1)</small>				<small>(O-不明 :1)</small>	
・細菌性赤痢		0	0	24	4
・その他		0	2	2	0
<small>(腸チフス :2)</small>					
4類感染症	0	4	6	31	963
・A型肝炎		0	0	0	33
・ジカウイルス感染症		0	0	0	0
・重症熱性血小板減少症候群(SFTS)		0	0	3	37
・つつが虫病		0	0	0	103
・デング熱		0	0	0	0
・日本紅斑熱		1	1	7	81
・レジオネラ症		3	5	21	452
・その他		0	0	0	257
5類感染症	16	55	73	147	5,488
・アメーバ赤痢		3	3	6	205
・ウイルス性肝炎(A・E型を除く)		1	2	2	80
・カルバペネム耐性腸内細菌科細菌感染症	1	4	5	15	675
・急性弛緩性麻痺		0	1	2	7
・急性脳炎		1	3	3	129
・クロイツフェルト・ヤコブ病		0	1	1	67
・劇症型溶血性レンサ球菌感染症	1	4	0	6	259
・後天性免疫不全症候群(HIV感染症含む)	1	2	2	3	385
・侵襲性インフルエンザ菌感染症	<small>(20歳未満 0)</small>	<small>(0)</small>	<small>1 (0)</small>	<small>1 (1)</small>	<small>3</small>
・侵襲性髄膜炎菌感染症	<small>(20歳未満 0)</small>	<small>(0)</small>	<small>0 (0)</small>	<small>0 (0)</small>	<small>0</small>
・侵襲性肺炎球菌感染症	<small>(20歳未満 2)</small>	<small>3 (2)</small>	<small>8 (2)</small>	<small>14 (3)</small>	<small>21</small>
・水痘(入院例に限る。)		0	1	4	108
・梅毒	6	27	30	68	2498
・播種性クリプトコックス症		0	0	2	56
・破傷風	1	1	1	1	31
・百日咳	2	2	8	8	243
・風しん	1	1	1	1	7
・麻しん		0	0	0	2
・その他		0	0	1	61
<small>(ジアルジア症)</small>					
新型インフルエンザ等感染症	678	1687	28	315	499,622
・新型コロナウイルス感染症	678	1687	28	315	499,622

次の感染症情報(2021年6月分)については、県内分取りまとめ次第、情報提供いたします。