

香川県感染症月報

2021年第6号(16/Jul/2021 発行)

Infectious Disease Monthly Report Kagawa

Reported by Infectious Disease Information Center Kagawa

◆ 2021年6月の発生動向(届出数)

2021年6号(2021/5/31~2021/6/27)

■ 全数把握感染症の発生状況

- 1 類感染症 なし
- 2 類感染症 結核 6件
- 3 類感染症 腸管出血性大腸菌感染症 1件
- 4 類感染症 重症熱性血小板減少症候群 1件、レジオネラ症 2件
- 5 類感染症 アメーバ赤痢 1件、カルバペネム耐性腸内細菌科細菌感染症 2件、急性脳炎 1件、後天性免疫不全症候群 1件、侵襲性肺炎球菌感染症 1件、梅毒 7件

新型インフルエンザ等感染症 新型コロナウイルス感染症 90件

香川県新型コロナウイルス感染症感染警戒期
◎手洗い・手指消毒、咳エチケット、こまめな換気等の感染症対策を徹底しましょう。

マダニ媒介感染症 (日本紅斑熱・SFTS等)に注意!

農作業、山や草むらでの野外活動時は、肌の露出を減らす・虫よけ剤を使用する等、マダニに咬まれないよう対策をしましょう。
咬まれた時は無理に引き抜かず、医療機関で処置してもらい、2週間程度は体調の変化に注意しましょう。



■ 定点把握感染症の発生状況 ☆ 比較は定点あたりの人数による

6月の報告患者総数は1,383人で、前月比109.2%に増加した。

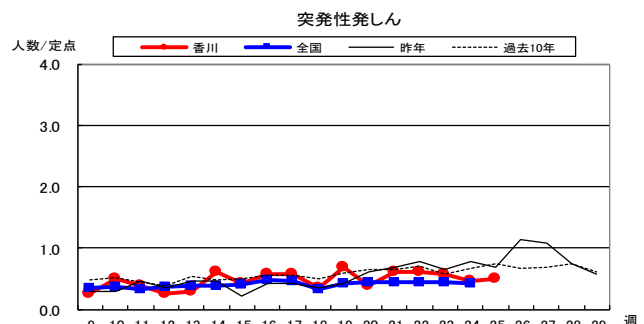
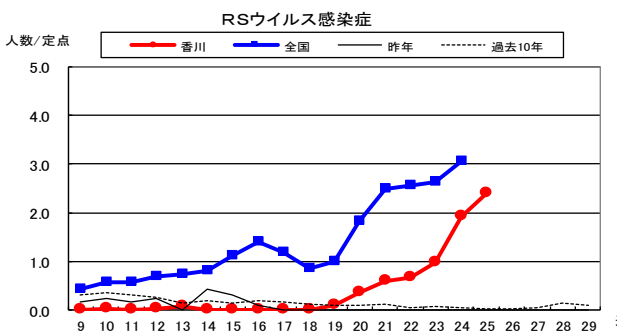
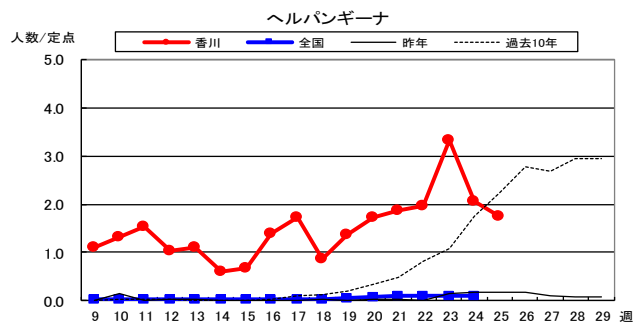
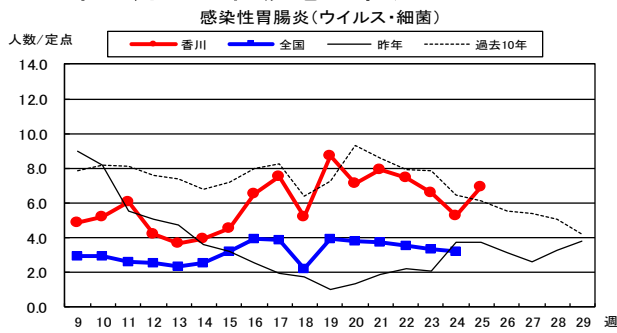
1. 感染性胃腸炎(ウイルス)は定点あたり24.9人で、前月比89.2%と微減した。
2. ヘルパンギーナは定点あたり9.1人で、前月比156.9%と増加した。
3. RSウイルス感染症は定点あたり6.0人で、前月比約5.5倍と著増した。

◆ 2021年6月の上位疾患(小児科定点からの法定届出疾患)

☆ 比較は定点あたりの人数による

疾患名	今月	前月	前月比	過去5か月の平均	過去10年の平均	報告の多い地区
① 感染性胃腸炎(ウイルス)	24.9人	27.9人	89.2%	19.9人	26.8人	西讃 ≷ 高松 ≷ 東讃 ≷
② ヘルパンギーナ	9.1人	5.8人	156.9%	3.9人	5.9人	中讃 ≷ 東讃 ≷ 高松 ≷
③ RSウイルス感染症	6.0人	1.1人	545.5%	0.3人	0.2人	高松 ≷ 西讃 ≷ 中讃 ≷
④ 突発性発しん	2.1人	2.0人	105.0%	1.8人	2.7人	西讃 ≷ 小豆 ≷ 高松⇒
⑤ 咽頭結膜熱	2.0人	2.0人	100.0%	1.5人	2.6人	西讃 ≷ 高松 ≷ 中讃 ≷

◆ 2021年6月の上位疾患の経過



◆ 2021年7月の流行予測

1. 感染性胃腸炎(ウイルス・細菌)については、引き続き夏期の増加に注意が必要である。
2. ヘルパンギーナ、手足口病についても、夏期から秋期の増加に注意が必要である。
3. RSウイルス感染症は過去10年においても春期から初夏の全国的な増加は異例で、今後の推移に注視する必要がある。

地区別報告状況

疾病名	今月		前月		2月前	3月前	過去5月	過去10年	保健所別報告数内訳										
	人数 / 定点		人数 / 定点		人数 / 定点	人数 / 定点	人数 / 定点	人数 / 定点	高松市		小豆		東讃		中讃		西讃		
	人数	定点	人数	定点	人数	定点	人数	定点	人数	定点	人数	定点	人数	定点	人数	定点	人数	定点	
小児科定点																			
RSウイルス感染症	167	6.0	30	1.1	0.1	0.1	0.3	0.2	119	11.9	0	0.0	3	0.8	29	3.2	16	4.0	
咽頭結膜熱	56	2.0	56	2.0	1.5	1.1	1.5	2.6	24	2.4	0	0.0	1	0.3	16	1.8	15	3.8	
A群溶血性レンサ球菌咽頭炎	41	1.5	63	2.3	1.9	1.6	2.2	7.1	29	2.9	0	0.0	0	0.0	8	0.9	4	1.0	
感染性胃腸炎	734	26.2	811	29.0	26.3	20.3	20.5	28.4	285	28.5	17	17.0	91	22.8	169	18.8	172	43.0	
○ ウイルス性	698	24.9	780	27.9	25.8	19.7	19.9	26.8	275	27.5	16	16.0	82	20.5	154	17.1	171	42.8	
○ 細菌性	36	1.3	31	1.1	0.4	0.6	0.6	1.6	10	1.0	1	1.0	9	2.3	15	1.7	1	0.3	
水痘	13	0.5	20	0.7	0.5	0.2	0.5	2.4	8	0.8	0	0.0	1	0.3	1	0.1	3	0.8	
手足口病	11	0.4	23	0.8	0.2	0.0	0.4	11.3	3	0.3	0	0.0	1	0.3	5	0.6	2	0.5	
伝染性紅斑	2	0.1	4	0.1	0.1	0.0	0.1	0.9	0	0.0	0	0.0	0	0.0	0	0.0	2	0.5	
突発性発疹	60	2.1	57	2.0	2.5	1.4	1.8	2.7	20	2.0	3	3.0	2	0.5	17	1.9	18	4.5	
ヘルパンギーナ	255	9.1	162	5.8	5.5	5.0	3.9	5.9	58	5.8	0	0.0	26	6.5	157	17.4	14	3.5	
流行性耳下腺炎	14	0.5	7	0.3	0.4	0.2	0.3	1.8	9	0.9	2	2.0	0	0.0	3	0.3	0	0.0	
細菌性髄膜炎 (Hib、髄膜炎菌、肺炎球菌原因を除く)	0	0.0	0	0.0	0.0	0.0	0.0	0.0	0	0.0	0	0.0	0	0.0	0	0.0	0	0.0	
無菌性髄膜炎	0	0.0	0	0.0	0.0	0.0	0.0	0.0	0	0.0	0	0.0	0	0.0	0	0.0	0	0.0	
マイコプラズマ肺炎	4	0.1	0	0.0	0.1	0.0	0.0	0.6	4	0.4	0	0.0	0	0.0	0	0.0	0	0.0	
クラミジア肺炎(オウム病を除く)	0	0.0	1	0.0	0.0	0.0	0.0	0.0	0	0.0	0	0.0	0	0.0	0	0.0	0	0.0	
ヒトメタニューモウイルス感染症	1	0.0	0	0.0	0.0	0.0	0.0	0.0	0	0.0	0	0.0	0	0.0	1	0.1	0	0.0	
眼科定点																			
急性出血性結膜炎	0	0.0	0	0.0	0.2	0.0	0.0	0.1	0	0.0			0	0.0	0	0.0	0	0.0	
流行性角結膜炎	1	0.2	3	0.6	0.0	0.6	0.5	1.9	1	0.5			0	0.0	0	0.0	0	0.0	
インフルエンザ定点																			
インフルエンザ	0	0.0	0	0.0	0.0	0.0	0.0	0.4	0	0.0	0	0.0	0	0.0	0	0.0	0	0.0	
基幹定点																			
細菌性髄膜炎 (Hib、髄膜炎菌、肺炎球菌原因を除く)	0	0.0	0	0.0	0.0	0.0	0.0	0.1	0	0.0	0	0.0	0	0.0	0	0.0	0	0.0	
無菌性髄膜炎	0	0.0	1	0.2	0.0	0.6	0.2	0.1	0	0.0	0	0.0	0	0.0	0	0.0	0	0.0	
マイコプラズマ肺炎	0	0.0	0	0.0	0.0	0.0	0.0	0.7	0	0.0	0	0.0	0	0.0	0	0.0	0	0.0	
クラミジア肺炎(オウム病を除く)	0	0.0	0	0.0	0.0	0.0	0.0	0.0	0	0.0	0	0.0	0	0.0	0	0.0	0	0.0	
感染性胃腸炎(ロタウイルス)	0	0.0	0	0.0	0.0	0.0	0.0	0.0	0	0.0	0	0.0	0	0.0	0	0.0	0	0.0	
メチシリン耐性黄色ブドウ球菌感染症	6	1.2	8	1.6	1.6	2.4	1.6	1.6	1	1.0	3	3.0	0	0.0	0	0.0	2	2.0	
ペニシリン耐性肺炎球菌感染症	0	0.0	0	0.0	0.0	0.0	0.0	0.4	0	0.0	0	0.0	0	0.0	0	0.0	0	0.0	
薬剤耐性緑膿菌感染症	0	0.0	2	0.4	0.0	0.0	0.1	0.0	0	0.0	0	0.0	0	0.0	0	0.0	0	0.0	
STD定点																			
0																			
性器クラミジア感染症	男	2	0.1	3	0.2	0.1	0.2	0.2	0.4	2	0.4			0	0.0	0	0.0	0	0.0
	女	4	0.3	2	0.1	0.4	0.3	0.3	0.8	0	0.0			0	0.0	4	0.8	0	0.0
性器ヘルペスウイルス感染症	男	0	0.0	1	0.1	0.1	0.0	0.0	0.2	0	0.0			0	0.0	0	0.0	0	0.0
	女	4	0.3	3	0.2	0.1	0.4	0.2	0.4	1	0.2			0	0.0	3	0.6	0	0.0
尖圭コンジローマ	男	4	0.3	5	0.4	0.1	0.0	0.2	0.3	3	0.6			0	0.0	0	0.0	1	0.5
	女	1	0.1	0	0.0	0.0	0.1	0.0	0.2	0	0.0			0	0.0	1	0.2	0	0.0
淋菌感染症	男	2	0.1	4	0.3	0.3	0.2	0.2	0.2	2	0.4			0	0.0	0	0.0	0	0.0
	女	1	0.1	0	0.0	0.1	0.1	0.1	0.1	1	0.2			0	0.0	0	0.0	0	0.0
合計	1,383		1,266																

※ 地区別定点数の内訳

高松市 小児科 10 インフルエンザ 15 眼科 2 基幹 1 STD 5
 小豆 小児科 1 インフルエンザ 2 眼科 0 基幹 1 東讃 小児科 4 インフルエンザ 8 眼科 1 基幹 1 STD 2
 中讃 小児科 9 インフルエンザ 15 眼科 1 基幹 1 STD 5 西讃 小児科 4 インフルエンザ 7 眼科 1 基幹 1 STD 2

年齢別報告状況(人数)

疾病名	小児科定点																	合計
	-5か月	-11か月	1歳	2	3	4	5	6	7	8	9	10-14	15-19	20-				
RSウイルス感染症	23	10	65	38	22	7	1	1	0	0	0	0	0	0	0	0	167	
咽頭結膜熱	0	5	29	11	7	1	0	2	1	0	0	0	0	0	0	0	56	
A群溶血性レンサ球菌咽頭炎	0	3	9	5	4	7	2	3	2	3	1	2	0	0	0	0	41	
感染性胃腸炎	6	31	144	100	82	63	69	35	27	28	34	74	10	31		734		
○ ウイルス性	5	31	142	97	78	59	65	33	24	25	31	68	9	31		698		
○ 細菌性	1	0	2	3	4	4	4	2	3	3	3	6	1	0		36		
水痘	0	0	0	2	0	1	4	1	2	0	0	2	1	0		13		
手足口病	0	0	6	4	0	1	0	0	0	0	0	0	0	0		11		
伝染性紅斑	0	0	0	0	1	0	1	0	0	0	0	0	0	0		2		
突発性発疹	1	10	34	14	1	0	0	0	0	0	0	0	0	0		60		
ヘルパンギーナ	0	12	102	85	27	15	9	2	0	0	0	2	0	1		255		
流行性耳下腺炎	0	0	0	0	5	0	5	1	0	2	0	1	0	0		14		
細菌性髄膜炎 (Hib、髄膜炎菌、肺炎球菌原因を除く)	0	0	0	0	0	0	0	0	0	0	0	0	0	0		0		
無菌性髄膜炎	0	0	0	0	0	0	0	0	0	0	0	0	0	0		0		
マイコプラズマ肺炎	0	1	1	0	1	0	1	0	0	0	0	0	0	0		4		
クラミジア肺炎(オウム病を除く)	0	0	0	0	0	0	0	0	0	0	0	0	0	0		0		
ヒトメタニューモウイルス感染症	0	0	0	1	0	0	0	0	0	0	0	0	0	0		1		
眼科定点																		
急性出血性結膜炎	0	0	0	0	0	0	0	0	0	0	0	0	0	0	0	0	0	
流行性角結膜炎	0	0	0	0	0	0	0	0	0	0	0	0	0	0	1	0	0	
インフルエンザ定点																		
インフルエンザ	0	0	0	0	0	0	0	0	0	0	0	0	0	0	0	0	0	
基幹定点																		
細菌性髄膜炎 (Hib、髄膜炎菌、肺炎球菌原因を除く)	0	0	0	0	0	0	0	0	0	0	0	0	0	0	0	0	0	
無菌性髄膜炎	0	0	0	0	0	0	0	0	0	0	0	0	0	0	0	0	0	
マイコプラズマ肺炎	0	0	0	0	0	0	0	0	0	0	0	0	0	0	0	0	0	
クラミジア肺炎(オウム病を除く)	0	0	0	0	0	0	0	0	0	0	0	0	0	0	0	0	0	
感染性胃腸炎(ロタウイルス)	0	0	0	0	0	0	0	0	0	0	0	0	0	0	0	0	0	
メチシリン耐性黄色ブドウ球菌感染症	0	0	0	0	0	0	0	0	0	0	0	0	0	1	0	0	3	
ペニシリン耐性肺炎球菌感染症	0	0	0	0	0	0	0	0	0	0	0	0	0	0	0	0	0	
薬剤耐性緑膿菌感染症	0	0	0	0	0	0	0	0	0	0	0	0	0	0	0	0	0	
STD定点																		
性器クラミジア感染症	男	0	0	0	0	0	0	0	0	0	0	0	1	1	0	0	0	
	女	0	0	0	0	0	0	0	0	0	0	0	1	2	1	0	0	
性器ヘルペスウイルス感染症	男	0	0	0	0	0	0	0	0	0	0	0	0	0	0	0	0	
	女	0	0	0	0	0	0	0	0	0	0	0	0	0	2	1	0	
尖圭コンジローマ	男	0	0	0	0	0	0	0	0	0	0	0	0	0	1	0	0	
	女	0	0	0	0	0	0	0	0	0	0	0	0	0	0	0	0	
淋菌感染症	男	0	0	0	0	0	0	0	0	0	0	0	0	1	1	0	0	
	女	0	0	0	0	0	0	0	0	0	0	0	0	0	1	0	0	
計	30	7																

香川県感染症情報 2021年6月

感染症法に基づく、県内の全数把握感染症の2021年6月分(第22週～第25週 2021年5月31日～2021年6月27日)の届出数は113件でした。

	1月	2月	3月	4月	5月	6月	7月	8月	9月	10月	11月	12月	訂正
感染症発生件数	363	110	67	556	705	113							令和3年3月(67→68) 結核(10→11) 令和3年5月(704→705) 結核(8→9)

類型別届出数の累計は次のとおりです。

感染症の類型	届出数 6月	6月までの 累計	去年同期 累計	昨年1年間 累計	全国の届出数 6月までの累計
1類感染症		0	0	0	0
2類感染症		6	56	71	137
・結核		6	56	71	7,426
・その他		0	0	0	0
3類感染症		1	7	10	56
腸管出血性大腸菌感染症		1	7	8	842
O157			2	2	—
O26		1	5	0	—
その他			0	6	—
・細菌性赤痢			0	0	4
・その他			0	2	0
4類感染症		3	7	7	31
・A型肝炎			0	0	36
・ジカウイルス感染症			0	0	0
・重症熱性血小板減少症候群(SFTS)		1	1	1	62
・つつが虫病			0	0	118
・デング熱			0	0	0
・日本紅斑熱			1	1	145
・レジオネラ症		2	5	5	662
・その他			0	0	298
5類感染症		13	68	88	147
・アメーバ赤痢		1	4	4	261
・ウイルス性肝炎(A・E型を除く)			1	2	92
・カルバペネム耐性腸内細菌科細菌感染症		2	6	6	853
・急性弛緩性麻痺			0	1	8
・急性脳炎		1	2	3	160
・クロイツフェルト・ヤコブ病			0	1	77
・劇症型溶血性レンサ球菌感染症			4	1	302
・後天性免疫不全症候群(HIV感染症含む)		1	3	2	482
・侵襲性インフルエンザ菌感染症		(20歳未満 0)	(0)	1	111
・侵襲性髄膜炎菌感染症		(20歳未満 0)	(0)	0	1
・侵襲性肺炎球菌感染症		(20歳未満 0)	1	15	710
・水痘(入院例に限る。)			0	1	127
・梅毒		7	34	41	3,149
・播種性クリプトコックス症			0	0	68
・破傷風			1	1	43
・百日咳			2	8	300
・風しん			1	1	7
・麻しん			0	0	2
・その他			0	0	84
新型インフルエンザ等感染症		90	1,777	28	550,739
・新型コロナウイルス感染症		90	1,777	28	550,739

次の感染症情報(2021年7月分)については、県内分取りまとめ次第、情報提供いたします。