

◆ 2022年2月の発生動向(届出数)

■ 全数把握感染症の発生状況

- 1 類感染症 なし
- 2 類感染症 結核 6件
- 3 類感染症 なし
- 4 類感染症 なし
- 5 類感染症 カルバペネム耐性腸内細菌科細菌感染症 1件、
劇症型溶血性レンサ球菌感染症 1件、
侵襲性インフルエンザ菌感染症 1件、侵襲性肺炎球菌感染症 2件、
梅毒 4件、播種性クリプトコックス症 2件

新型インフルエンザ等感染症 新型コロナウイルス感染症 10,078件

■ 定点把握感染症の発生状況 ☆ 比較は定点あたりの人数による

1月の報告患者総数は1,065人で、前月比83.6%に減少した。

- 1. 感染性胃腸炎(ウイルス)は定点当たり33.6人で、前月比90.8%と減少した。
- 2. 突発性発しんは定点当たり0.9人で、前月比69.2%と減少した。
- 3. 咽頭結膜熱は定点当たり0.8人で、前月比100.0%と低水準で横ばいであった。
- 4. インフルエンザは定点当たり0.0人で、1人のみの発生であった。

2022年2号(2022/1/31~2022/2/27)

香川県にまん延防止等重点措置が適用されています

- ◎手洗い・手指消毒、咳エチケット、こまめな換気等の感染症対策を徹底しましょう。
- ◎「大人数・長時間の飲食」、「マスクなしでの会話」等、感染リスクの高い行動は避けましょう。飲食店等は、感染対策の徹底されている店を少人数で利用しましょう。
- ◎混雑する場所へ外出は控えましょう。

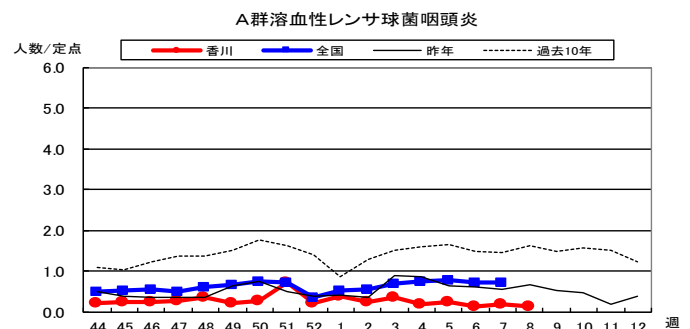
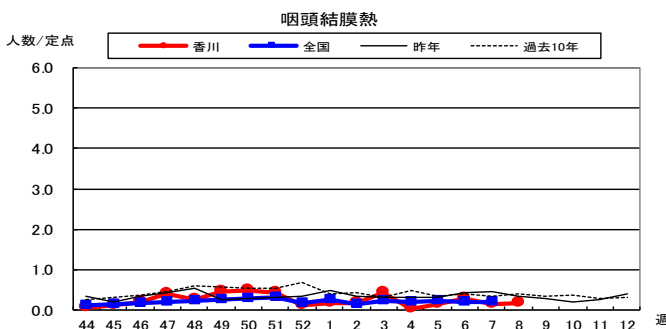
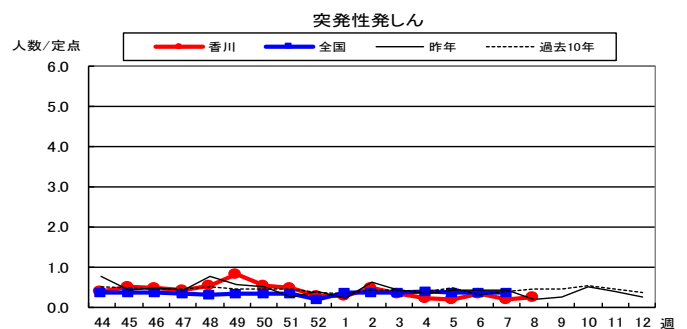
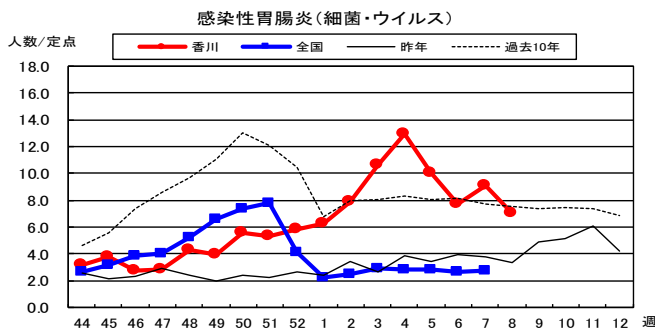


◆ 2022年2月の上位疾患(小児科定点からの法定届出疾患)

☆ 比較は定点あたりの人数による

疾患名	今月	前月	前月比	過去5か月の平均	過去10年の平均	報告の多い地区
① 感染性胃腸炎(ウイルス)	33.6人	37.0人	90.8%	21.0人	30.6人	小豆ノ 西讃ノ 中讃ノ
② 突発性発しん	0.9人	1.3人	69.2%	1.9人	1.6人	小豆ノ 西讃ノ 中讃ノ
③ 咽頭結膜熱	0.8人	0.8人	100.0%	0.8人	1.5人	東讃ノ 高松ノ 西讃ノ
④ A群溶血性レンサ球菌咽頭炎	0.7人	1.2人	58.3%	1.5人	6.2人	高松ノ 小豆ノ 西讃ノ
⑤ 感染性胃腸炎(細菌)	0.4人	0.6人	66.7%	0.9人	0.9人	高松ノ 東讃ノ 中讃ノ

◆ 2022年2月の上位疾患の経過



◆ 2022年3月の流行予測

- 1. 感染性胃腸炎(ウイルス)はやや減少傾向も依然高水準が継続しており、流行継続に注意が必要である。
- 2. インフルエンザの流行は見られておらず、このまま流行がない可能性がある。
- 3. 新型コロナウイルス感染症の爆発的な流行が見られており、波はあるものの流行は継続する可能性が高い。

地区別報告状況

Table with columns for Disease Name, Month, and sub-regions (高松市, 小豆, 東讃, 中讃, 西讃). Rows include categories like 小児科定点, 眼科定点, インフルエンザ, and STD.

※ 地区別定点数の内訳

高松市 小児科 10 インフルエンザ 15 眼科 2 基幹 1 STD 5
小豆 小児科 1 インフルエンザ 2 眼科 0 基幹 1
東讃 小児科 4 インフルエンザ 8 眼科 1 基幹 1 STD 2
中讃 小児科 9 インフルエンザ 15 眼科 1 基幹 1 STD 5
西讃 小児科 4 インフルエンザ 7 眼科 1 基幹 1 STD 2

年齢別報告状況(人数)

Table with columns for Age Group (e.g., -5か月, 1歳, 2歳) and Disease Name. Rows include categories like 小児科定点, 眼科定点, インフルエンザ, 基幹定点, and STD.

香川県感染症情報 2022年2月

感染症法に基づく、県内の全数把握感染症の2022年2月分(第5週～第8週 2022年1月31日～2022年2月27日)の届出数は10,095件(1～5類 17件、新型コロナウイルス感染症 10,078件)でした。

	1月	2月	3月	4月	5月	6月	7月	8月	9月	10月	11月	12月
感染症発生件数	3,781	10,095										

訂正: 令和4年1月(3,780→3,781)
結核(11→12)

類型別届出数の累計は次のとおりです。

感染症の類型	届出数 2月	2月までの 累計	去年同期 累計	昨年1年間 累計	全国の届出数 2月までの累計
1類感染症	0	0	0	0	0
2類感染症	6	18	16	117	1,862
・結核	6	18	16	117	1,862
・その他		0	0	0	0
3類感染症	0	0	1	25	117
腸管出血性大腸菌感染症		0	1	25	114
O157		0	0	6	—
O26		0	1	11	—
その他		0	0	8	—
・細菌性赤痢		0	0	0	3
・その他		0	0	0	0
4類感染症	0	0	2	31	293
・A型肝炎		0	0	0	12
・ジカウイルス感染症		0	0	0	0
・重症熱性血小板減少症候群(SFTS)		0	0	2	4
・つつが虫病		0	0	0	41
・デング熱		0	0	0	0
・日本紅斑熱		0	0	8	4
・レジオネラ症		0	2	21	160
・その他		0	0	0	72
5類感染症	11	22	19	154	2,370
・アメーバ赤痢		0	2	6	65
・ウイルス性肝炎(A・E型を除く)		0	1	1	28
・カルバペネム耐性腸内細菌科細菌感染症	1	5	2	17	191
・急性弛緩性麻痺		0	0	0	2
・急性脳炎		0	1	3	42
・クロイツフェルト・ヤコブ病		0	0	4	34
・劇症型溶血性レンサ球菌感染症	1	1	1	10	112
・後天性免疫不全症候群(HIV感染症含む)		0	1	6	125
・侵襲性インフルエンザ菌感染症	(20歳未満0)	1(0)	1(1)	1(1)	7
・侵襲性髄膜炎菌感染症	(20歳未満0)	(0)	0(0)	0(0)	0
・侵襲性肺炎球菌感染症	(20歳未満1)	2(1)	3(2)	2(4)	18
・水痘(入院例に限る。)		0	0	2	31
・梅毒	4	9	8	70	1402
・播種性クリプトコックス症	2	2	0	3	21
・破傷風		0	0	3	7
・百日咳		0	0	3	82
・風しん		0	0	1	1
・麻しん		0	0	0	1
・その他		1	1	0	25
新型インフルエンザ等感染症	10,078	13,836	435	4,394	3,210,565
・新型コロナウイルス感染症	10,078	13,836	435	4,394	3,210,565

次回の感染症情報(2022年3月分)については、県内分取りまとめ次第、情報提供いたします。