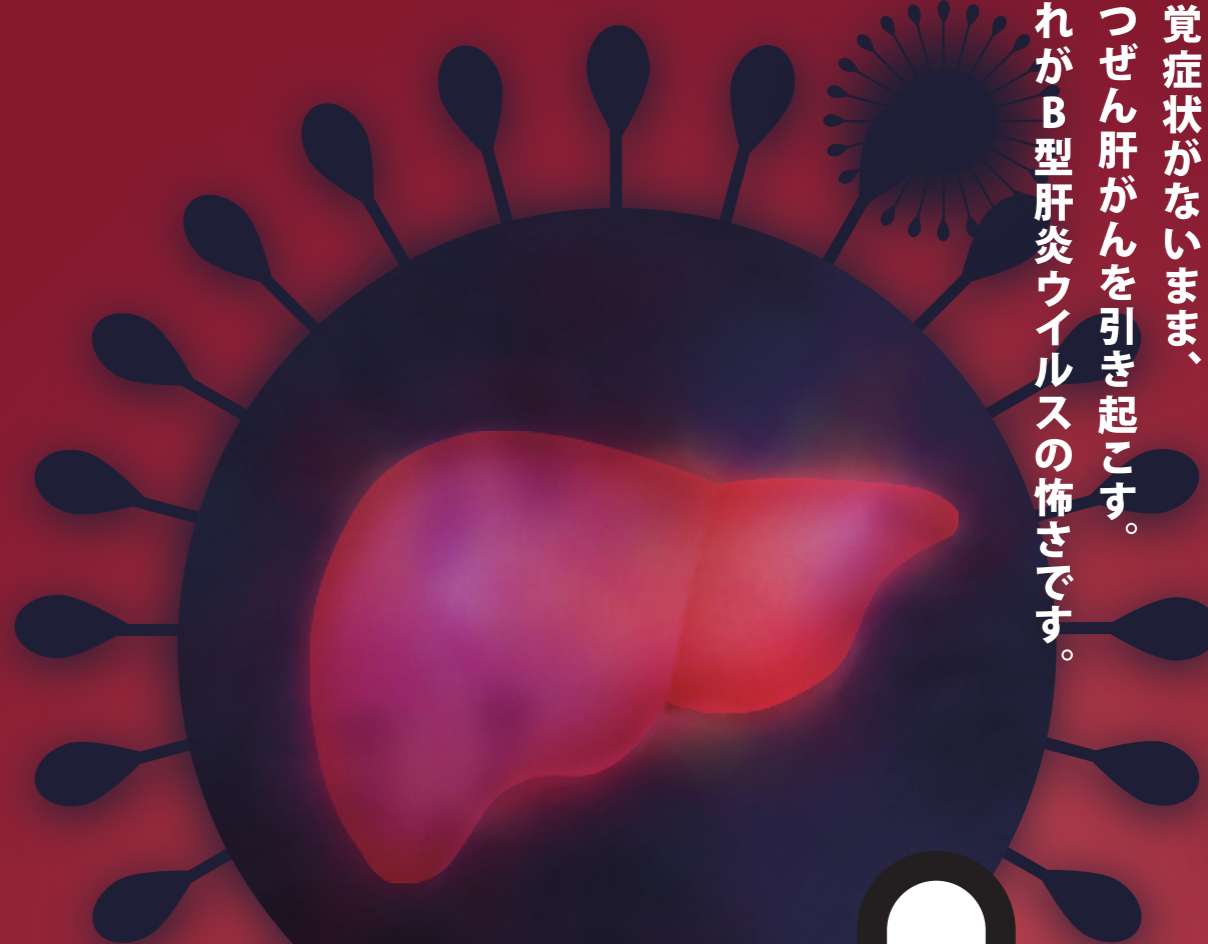


肝炎ウイルスは  
あなたをだまします。

自覚症状がないまま、  
とつぜん肝がんを引き起こす。  
それがB型肝炎ウイルスの怖さです。



命を守る方法が、ひとつ。



B型肝炎のこと、なんでもご相談ください。

症状がないのに  
どうして検査を受けるの？

検査や治療の助成を  
受けられるの？

子どものワクチンは  
受けた方がいいの？

エコー検査で  
何がわかるの？

生活で気を  
つけることは？

健康診断の肝機能の数値が  
正常でも、詳しく検査した方が  
いいってホントですか？



### 香川県の肝臓相談窓口にお電話を

087-811-3333	香川県立中央病院 月曜～金曜（祝日除く）8時30分～17時
087-891-2468	香川大学医学部附属病院 月曜～金曜（祝日除く）8時30分～17時15分

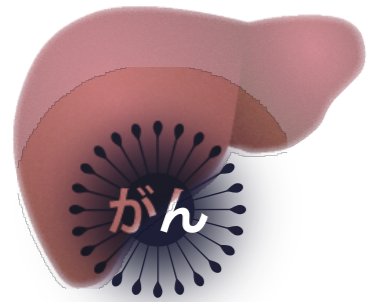
香川県 健康福祉部 薬務感染症対策課  
TEL:087-832-3303 FAX:087-861-1421

香川県の肝臓相談窓口にお電話を！

このリーフレットは、平成27年度厚生労働科学研究費補助金（肝炎等克服政策研究事業）効率的な肝炎ウイルス検査陽性者フォローアップシステムの構築のための研究（佐賀分科会）で作成されました。



**肝機能の数値が正常でも、  
突然がんになることがあります。**



「自覚症状がないから大丈夫」「肝機能の数値も正常だし」と言っている方が、知らないうちに肝がんになっていることがあります。B型肝炎ウイルスはあなたの体内で眠っているわけではありません。感染から長い年月がたって突然がんを引き起こす、油断のならないウイルスです。ひとたびがんができれば、急速に成長するので、半年ごとにエコー検査で肝臓を診ることを強くおすすめします。



**同封の医療機関で、  
肝臓を詳しく診ることができます。**

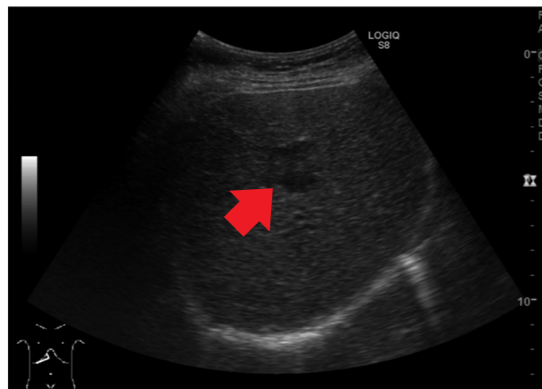


肝臓の検査は専門性が高いので、肝臓に詳しい医師に診てもらいましょう。精密検査を受けられる医療機関リストを同封しています。リストにあるお近くの医療機関で「B型肝炎ウイルスの精密検査を受けたい」とお伝えの上、検査の予約をしてください。検査は20分ほどで終わります。

# 半年に一度 のエコー検査が、命を守ります。




**肝臓の内側を診れば、  
肝がんの早期発見につながります。**



エコー検査は肝臓の状態を超音波で見る検査です。肝臓の中にがんができていを見つけることができます。肝がんの初期は自覚症状がなく、肝機能の数値に異常が出にくいので、エコー検査が早期発見の鍵になります。



**検査には助成制度が利用できます。**



B型肝炎の精密検査は医療保険が適応されます。条件によっては、精密検査・定期検査の助成を受けられ場合があります。詳しくは同封のリーフレットをご覧ください。

助成制度の詳細内容は、  
香川県にお問い合わせください

香川県 健康福祉部 業務感染症対策課  
**087-832-3303**