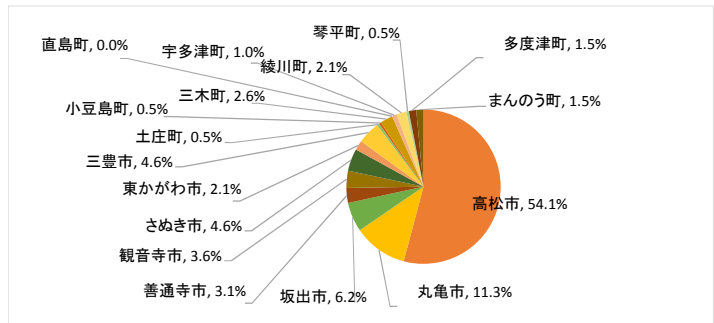


H28年度【ジェネリック医薬品に関する県民アンケート】の調査集計結果

調査期間 H28.9.16 ~ H28.9.30
 回答率 90.2% 回答者数 194人

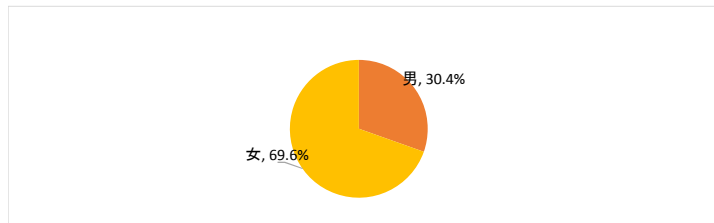
問1. 現在のお住まいの市町はどちらですか。

選択肢	回答者数	構成比
高松市	105	54.1%
丸亀市	22	11.3%
坂出市	12	6.2%
普通寺市	6	3.1%
観音寺市	7	3.6%
さぬき市	9	4.6%
東かがわ市	4	2.1%
三豊市	9	4.6%
土庄町	1	0.5%
小豆島町	1	0.5%
三木町	5	2.6%
直島町	0	0.0%
宇多津町	2	1.0%
綾川町	4	2.1%
琴平町	1	0.5%
多度津町	3	1.5%
まんのう町	3	1.5%
計	194	100.0%



問2. あなたの性別をお答えください。

選択肢	回答者数	構成比
男	59	30.4%
女	135	69.6%
計	194	100.0%

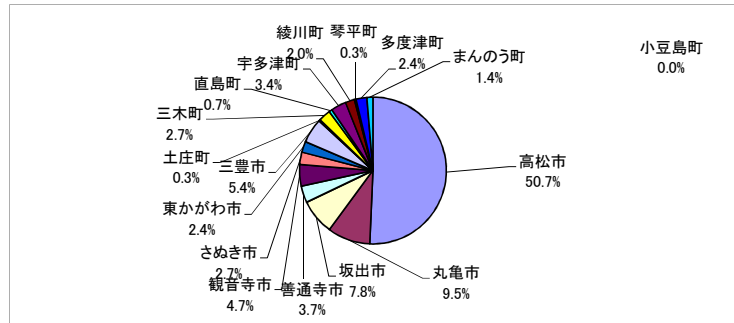


H25年度【ジェネリック医薬品に関する県民アンケート】の調査集計結果

調査期間 H25.11.15 ~ H25.11.29
 回答率 86.5% 回答者数 296人

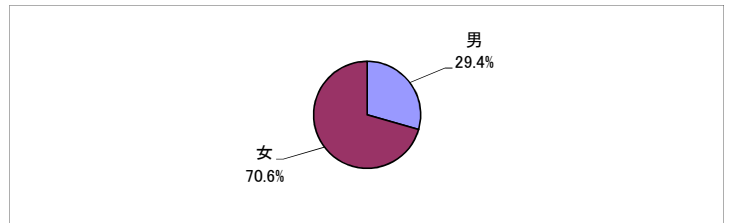
問1. 現在のお住まいの市町はどちらですか。

選択肢	回答者数	構成比
高松市	150	50.7%
丸亀市	28	9.5%
坂出市	23	7.8%
普通寺市	11	3.7%
観音寺市	14	4.7%
さぬき市	8	2.7%
東かがわ市	7	2.4%
三豊市	16	5.4%
土庄町	1	0.3%
小豆島町	0	0.0%
三木町	8	2.7%
直島町	2	0.7%
宇多津町	10	3.4%
綾川町	6	2.0%
琴平町	1	0.3%
多度津町	7	2.4%
まんのう町	4	1.4%
計	296	100.0%



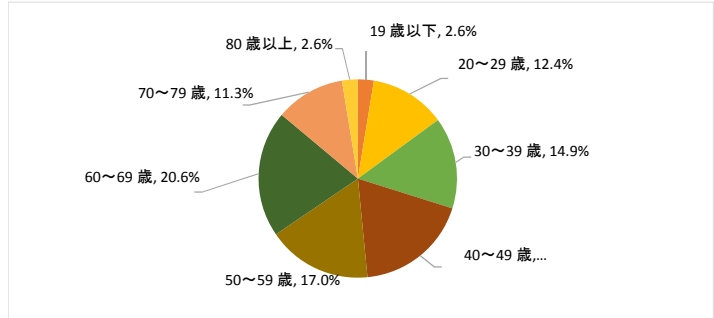
問2. あなたの性別をお答えください。

選択肢	回答者数	構成比
男	87	29.4%
女	209	70.6%
計	296	100.0%



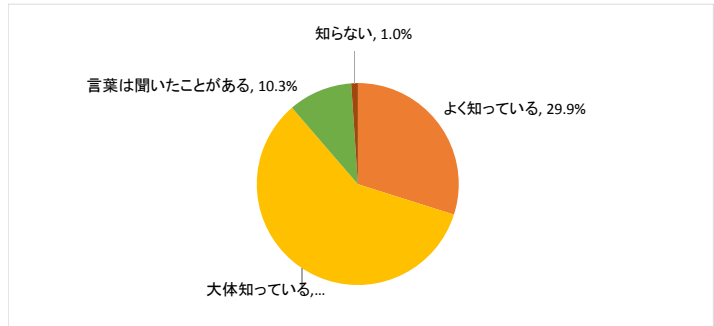
問3 あなたの年齢をお答えください。

選択肢	回答者数	構成比
19歳以下	5	2.6%
20～29歳	24	12.4%
30～39歳	29	14.9%
40～49歳	36	18.6%
50～59歳	33	17.0%
60～69歳	40	20.6%
70～79歳	22	11.3%
80歳以上	5	2.6%
計	194	100.0%



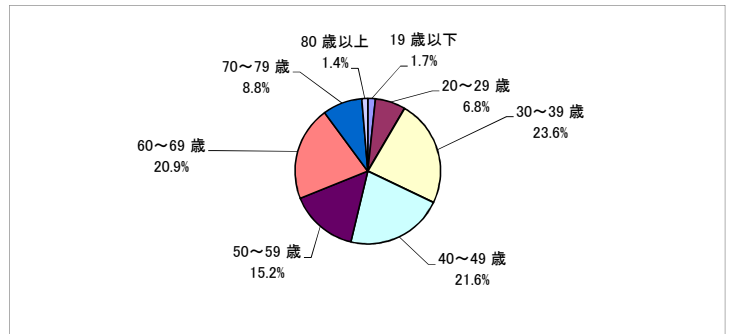
問4 「ジェネリック医薬品」を知っていますか。（あてはまるものを1つだけ選んでください）

選択肢	回答者数	構成比
よく知っている	58	29.9%
大体知っている	114	58.8%
言葉は聞いたことがある	20	10.3%
知らない	2	1.0%
計	194	100.0%



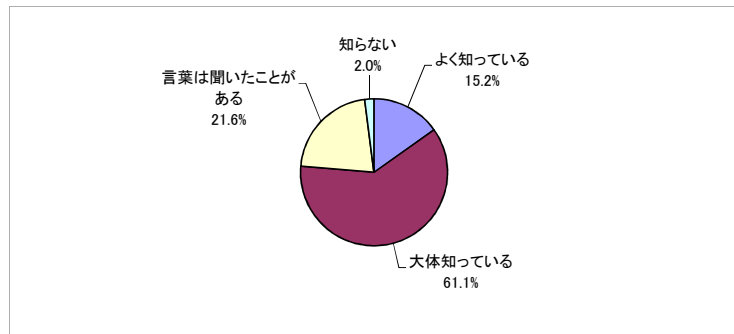
問3 あなたの年齢をお答えください。

選択肢	回答者数	構成比
19歳以下	5	1.7%
20～29歳	20	6.8%
30～39歳	70	23.6%
40～49歳	64	21.6%
50～59歳	45	15.2%
60～69歳	62	20.9%
70～79歳	26	8.8%
80歳以上	4	1.4%
計	296	100.0%



問4 「ジェネリック医薬品」のことでご存知ですか。

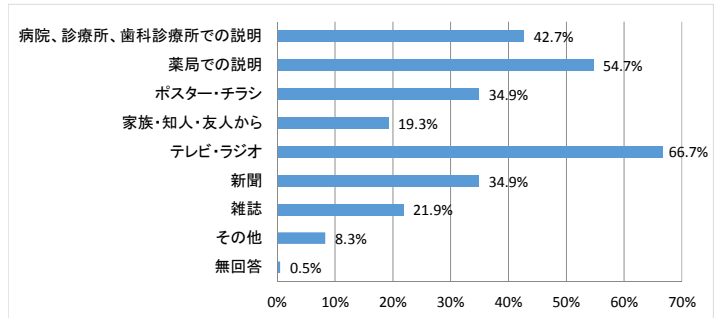
選択肢	回答者数	構成比
よく知っている	45	15.2%
大体知っている	181	61.1%
言葉は聞いたことがある	64	21.6%
知らない	6	2.0%
計	296	100.0%



《以下は、問4で「よく知っている」「大体知っている」「言葉は聞いたことがある」とお答えいただいた方にお伺いします。「知らない」と答えた方は問18へお進みください》

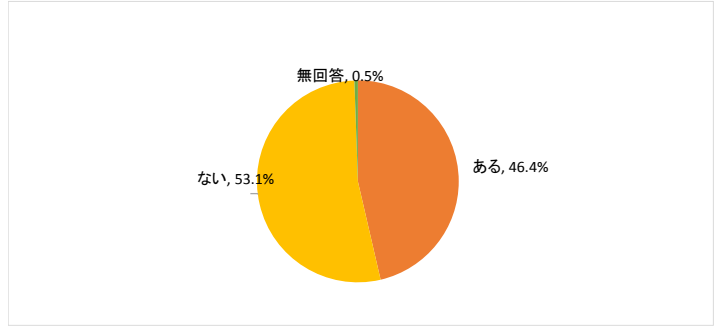
問5 「ジェネリック医薬品」について、どのような手段で知りましたか。(あてはまるものをすべて選んで○をつけてください)

選択肢	回答者数	構成比
病院、診療所、歯科診療所での説明	82	42.7%
薬局での説明	105	54.7%
ポスター・チラシ	67	34.9%
家族・知人・友人から	37	19.3%
テレビ・ラジオ	128	66.7%
新聞	67	34.9%
雑誌	42	21.9%
その他	16	8.3%
無回答	1	0.5%



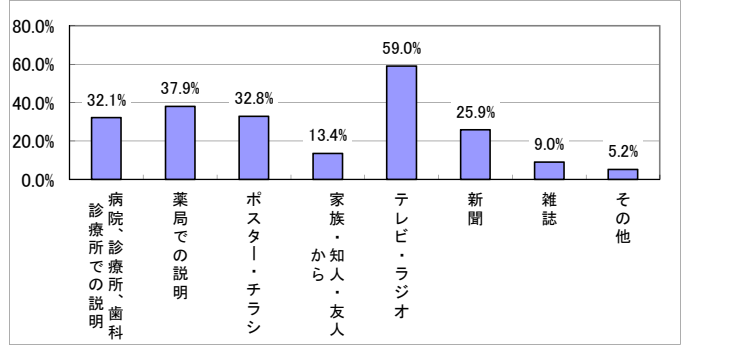
問6 「ジェネリック医薬品」について、病院や診療所、歯科診療所（以下「医療機関」と言います。）、薬局で質問したことがありますか。(あてはまるものを1つだけ選んでください)

選択肢	回答者数	構成比
ある	89	46.4%
ない	102	53.1%
無回答	1	0.5%
計	192	100.0%



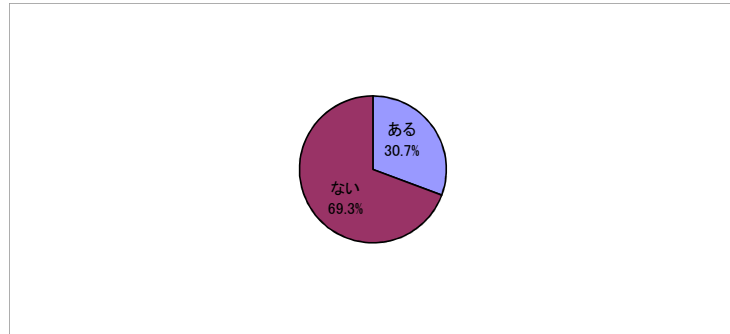
問5 「ジェネリック医薬品」のことについて、どのような手段でお知りになりましたか。

選択肢	回答者数	構成比
病院、診療所、歯科診療所での説明	93	32.1%
薬局での説明	110	37.9%
ポスター・チラシ	95	32.8%
家族・知人・友人から	39	13.4%
テレビ・ラジオ	171	59.0%
新聞	75	25.9%
雑誌	26	9.0%
その他	15	5.2%



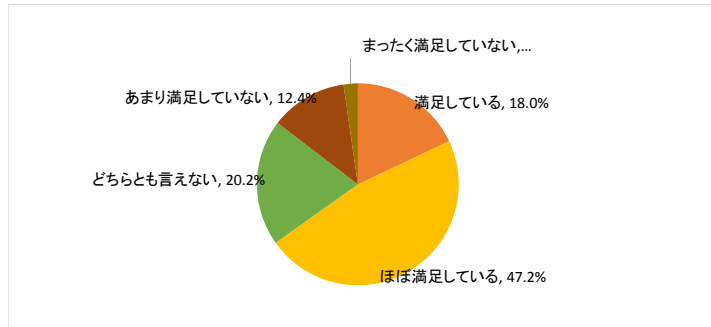
問6 「ジェネリック医薬品」について、病院や診療所、歯科診療所（以下「医療機関」と言います。）、薬局で質問したことがありますか。

選択肢	回答者数	構成比
ある	89	30.7%
ない	201	69.3%
計	290	100.0%



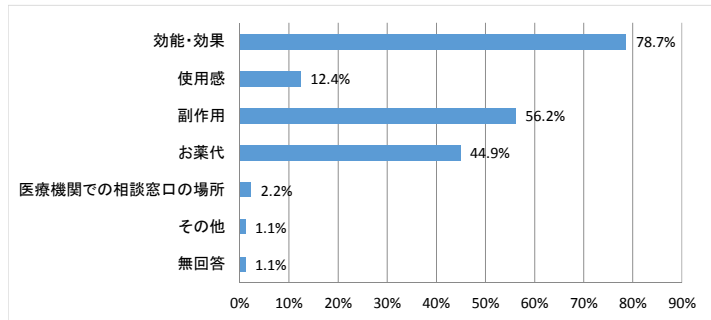
問7. 《問6で「ある」とお答えいただいた方へお伺いします》「ジェネリック医薬品」についての質問に対する医療機関や薬局の対応に満足していますか。(あてはまるものを1つだけ選んでください)

選択肢	回答者数	構成比
満足している	16	18.0%
ほぼ満足している	42	47.2%
どちらとも言えない	18	20.2%
あまり満足していない	11	12.4%
まったく満足していない	2	2.2%
計	89	100.0%



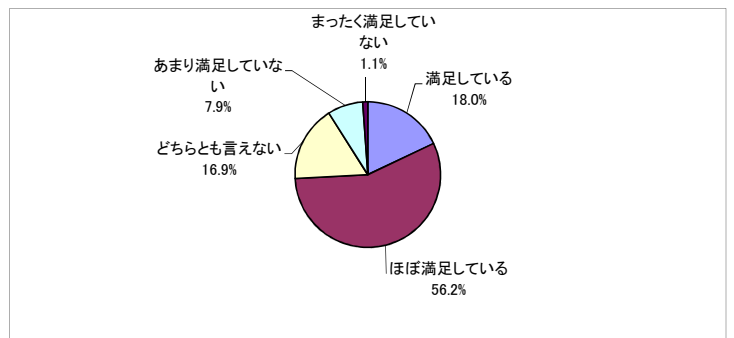
問8. 《問6で「ある」とお答えいただいた方へお伺いします》「ジェネリック医薬品」について医療機関や薬局で説明してほしいことは何ですか。(特にあてはまるものを2つまで選んでください。回答後は問9へ)

選択肢	回答者数	構成比
効能・効果	70	78.7%
使用感	11	12.4%
副作用	50	56.2%
お薬代	40	44.9%
医療機関での相談窓口の場所	2	2.2%
その他	1	1.1%
無回答	1	1.1%



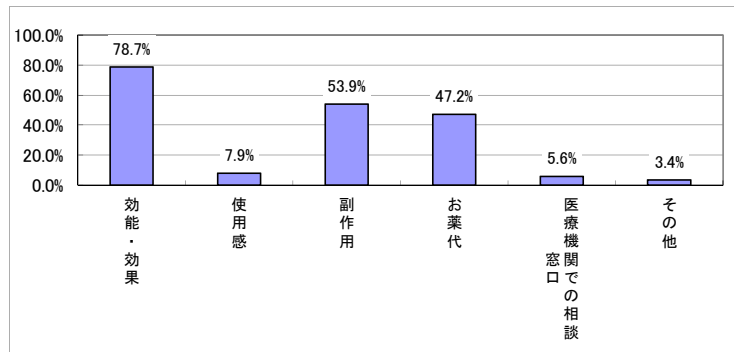
問7 《問6で「ある」とお答えいただいた方へお伺いします。》「ジェネリック医薬品」についての質問に対する医療機関や薬局の対応に満足されていますか。あてはまるものを1つに○をして下さい。

選択肢	回答者数	構成比
満足している	16	18.0%
ほぼ満足している	50	56.2%
どちらとも言えない	15	16.9%
あまり満足していない	7	7.9%
まったく満足していない	1	1.1%
計	89	100.0%



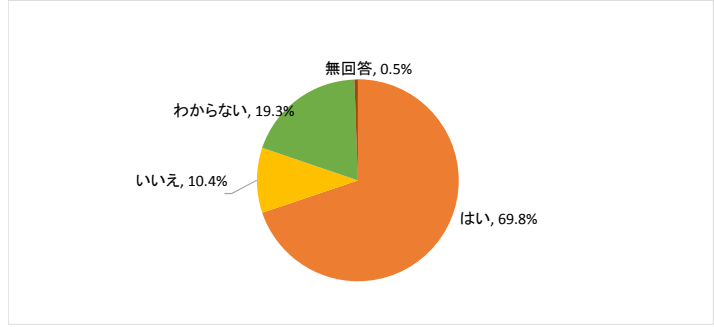
問8 《問6で「ある」とお答えいただいた方へお伺いします。》「ジェネリック医薬品」について医療機関や薬局で説明してほしいことは何ですか。あてはまるものに二つ○をして下さい。

選択肢	回答者数	構成比
効能・効果	70	78.7%
使用感	7	7.9%
副作用	48	53.9%
お薬代	42	47.2%
医療機関での相談窓口	5	5.6%
その他	3	3.4%



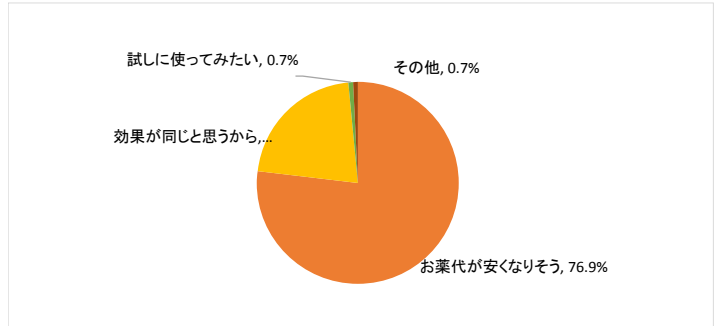
問9. 医療機関や薬局において、「ジェネリック医薬品」の交付を受けたいと思いませんか。（あてはまるものを1つだけ選んでください）

選択肢	回答者数	構成比
はい	134	69.8%
いいえ	20	10.4%
わからない	37	19.3%
無回答	1	0.5%
計	192	100.0%



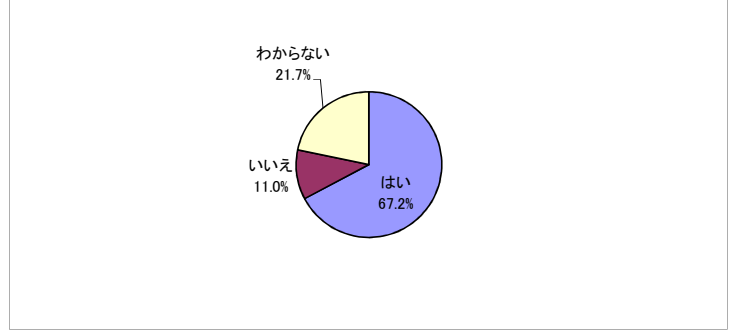
問10. 《問9で「はい」とお答えいただいた方へお伺いします》「ジェネリック医薬品」の交付を受けたい理由は何ですか。（特にあてはまるものを1つだけ選んでください。回答後は問12へ）

選択肢	回答者数	構成比
お薬代が安くなりそう	103	76.9%
効果が同じと思うから	29	21.6%
試しに使ってみたい	1	0.7%
その他	1	0.7%
計	134	100.0%



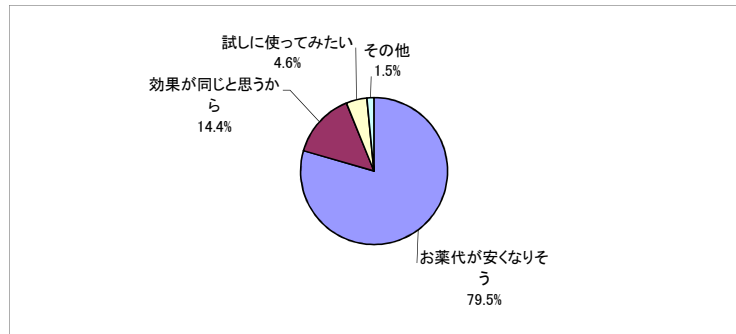
問9. 医療機関や薬局において、「ジェネリック医薬品」の交付を受けたいと思いませんか。（あてはまるものを1つに○）

回答者数: 290人		
選択肢	回答者数	構成比
はい	195	67.2%
いいえ	32	11.0%
わからない	63	21.7%
計	290	100.0%



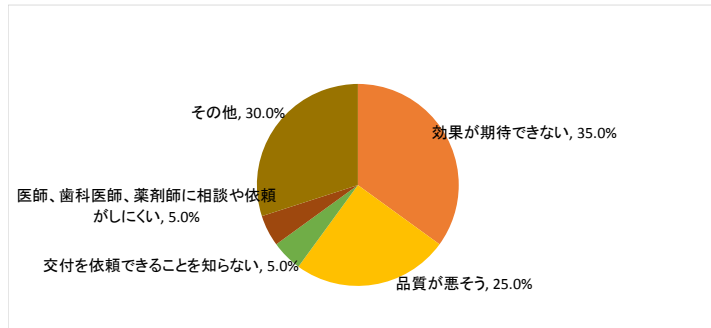
問10. 《問9で「はい」とお答えいただいた方へお伺いします》「ジェネリック医薬品」の交付を受けたい理由は何ですか。あてはまるものを1つに○をして下さい。

回答者数: 195人		
選択肢	回答者数	構成比
お薬代が安くなりそう	155	79.5%
効果が同じと思うから	28	14.4%
試しに使ってみたい	9	4.6%
その他	3	1.5%
計	195	100.0%



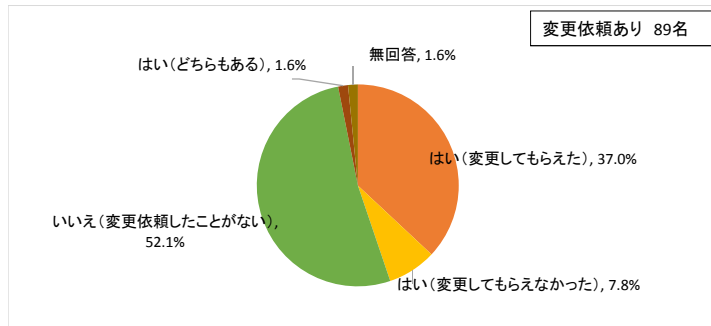
問11. 《問9で「いいえ」とお答えいただいた方へお伺いします》
「ジェネリック医薬品」の交付を受けたくない理由は何ですか。（特にあてはまるものを1つだけ選んでください。回答後は問12へ）

選択肢	回答者数	構成比
効果が期待できない	7	35.0%
品質が悪そう	5	25.0%
交付を依頼できることを知らない	1	5.0%
医師、歯科医師、薬剤師に相談や依頼がしにくい	1	5.0%
その他	6	30.0%
計	20	100.0%



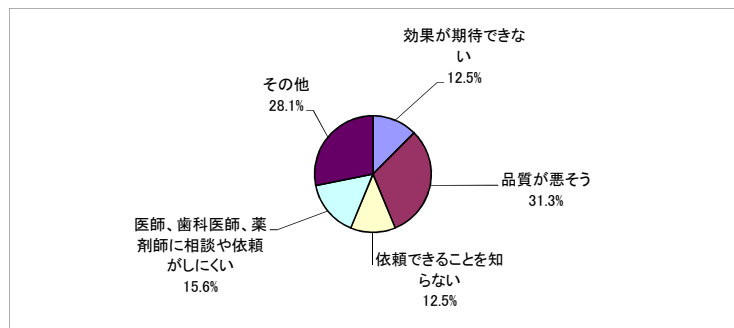
問12. 医療機関や薬局において、「ジェネリック医薬品」への変更を依頼したことがありますか。また、その結果、変更してもらえましたか。（あてはまるものを1つだけ選んでください）

選択肢	回答者数	構成比
はい(変更してもらえた)	71	37.0%
はい(変更してもらえなかった)	15	7.8%
いいえ(変更依頼したことがない)	100	52.1%
はい(どちらもある)	3	1.6%
無回答	3	1.6%
計	192	100.0%



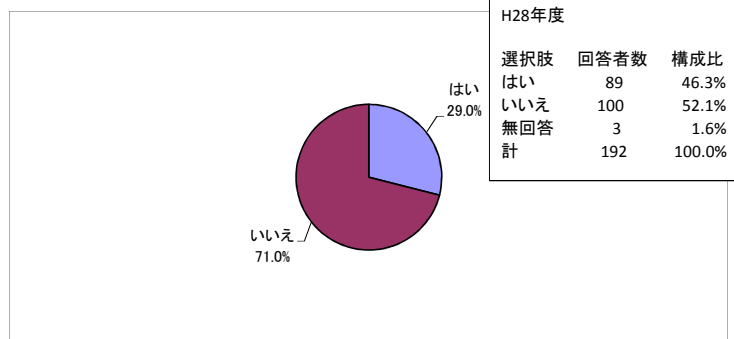
問11 《問9で「いいえ」とお答えいただいた方へお伺いします。》「ジェネリック医薬品」の交付を受けたくない理由は何ですか。あてはまるもの1つに○をして下さい。

回答者数: 32人		
選択肢	回答者数	構成比
効果が期待できない	4	12.5%
品質が悪そう	10	31.3%
依頼できることを知らない	4	12.5%
医師、歯科医師、薬剤師に相談や依頼がしにくい	5	15.6%
その他	9	28.1%
計	32	100.0%



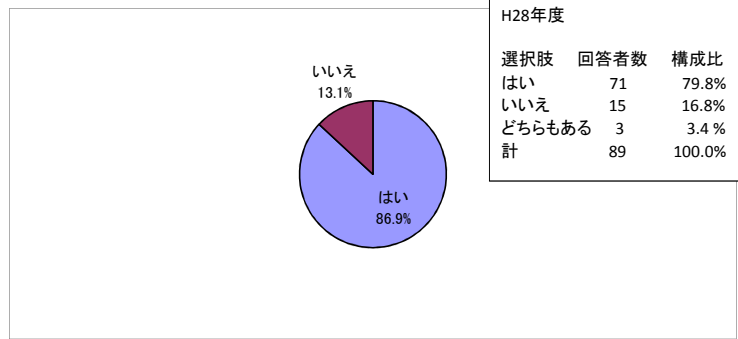
問12 医療機関や薬局において、「ジェネリック医薬品」への変更を依頼したことがありますか。（あてはまるもの1つに○）

回答者数: 290人		
選択肢	回答者数	構成比
はい	84	29.0%
いいえ	206	71.0%
計	290	100.0%



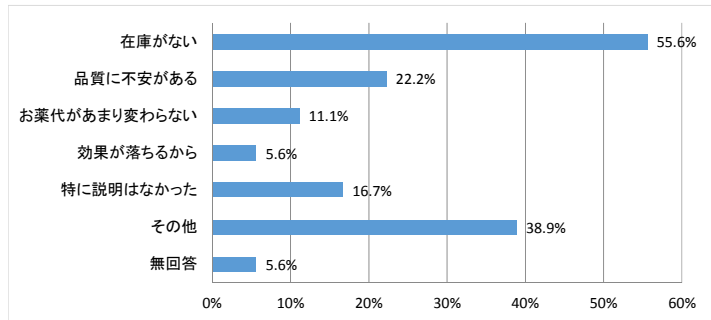
問13 《問12で「はい」とお答えいただいた方へお伺いします。》「ジェネリック医薬品」への変更依頼に対して変更していただけましたか。

回答者数: 84人		
選択肢	回答者数	構成比
はい	73	86.9%
いいえ	11	13.1%
計	84	100.0%



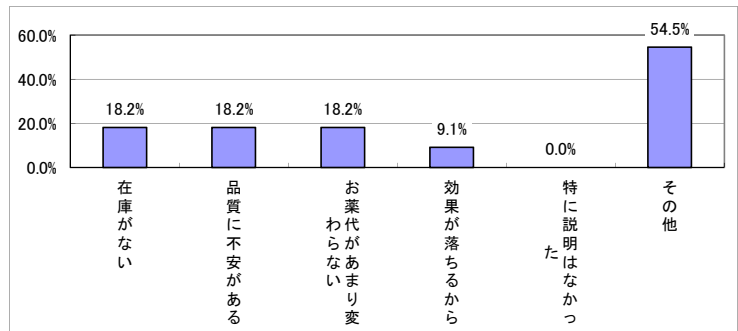
問13. 《問12で「2. はい（変更してもらえなかった）」「4. はい（どちらもある）」とお答えいただいた方へお伺いします。》
 「ジェネリック医薬品」へ変更できなかった理由は何でしたか。（あてはまるものをすべて選んで○をつけてください。回答後は問14以降へ）

回答者数 18		
選択肢	回答者数	構成比
在庫がない	10	55.6%
品質に不安がある	4	22.2%
お薬代があまり変わらない	2	11.1%
効果が落ちるから	1	5.6%
特に説明はなかった	3	16.7%
その他	7	38.9%
無回答	1	5.6%



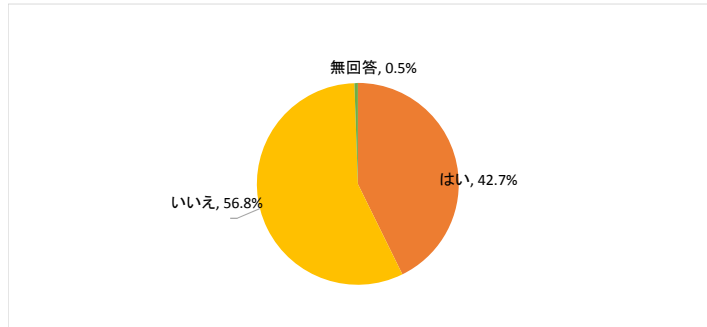
問14 《問13で「いいえ」とお答えいただいた方へお伺いします》「ジェネリック医薬品」へ変更できない理由は何でしたか。【複数回答可】

回答者数: 11人		
選択肢	回答者数	構成比
在庫がない	2	18.2%
品質に不安がある	2	18.2%
お薬代があまり変わらない	2	18.2%
効果が落ちるから	1	9.1%
特に説明はなかった	0	0.0%
その他	6	54.5%



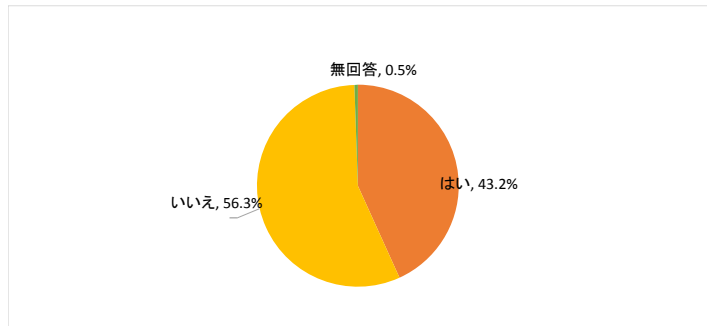
問14. 医療機関において、「ジェネリック医薬品」への変更をすすめられたことがありますか。(あてはまるものを1つだけ選んでください)

選択肢	回答者数	構成比
はい	82	42.7%
いいえ	109	56.8%
無回答	1	0.5%
計	192	100.0%



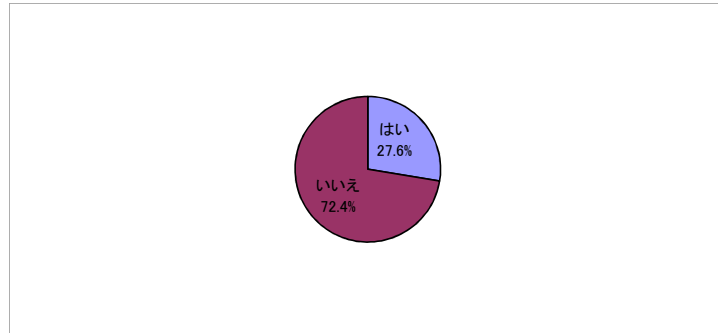
問15. 院外処方せんを持っていった薬局において、「ジェネリック医薬品」への変更をすすめられたことがありますか。(あてはまるものを1つだけ選んでください)

選択肢	回答者数	構成比
はい	83	43.2%
いいえ	108	56.3%
無回答	1	0.5%
計	192	100.0%



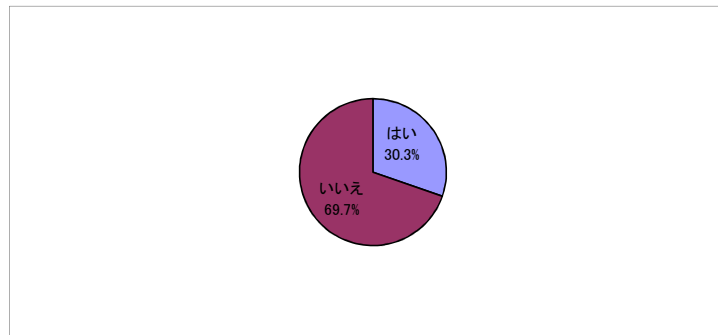
問15. 医療機関において、「ジェネリック医薬品」への変更をすすめられたことがありますか。(あてはまるもの1つに○)

		回答者数:	290人
選択肢	回答者数	構成比	
はい	80	27.6%	
いいえ	210	72.4%	
計	290	100.0%	



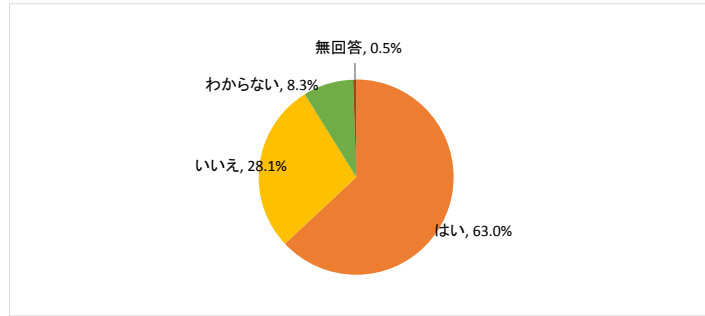
問16. 院外処方せんを持っていった薬局において、「ジェネリック医薬品」への変更をすすめられたことがありますか。(あてはまるもの1つに○)

		回答者数:	290人
選択肢	回答者数	構成比	
はい	88	30.3%	
いいえ	202	69.7%	
計	290	100.0%	



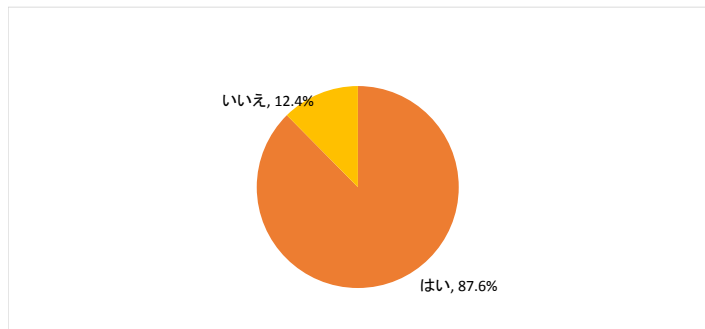
問16. 医療機関や薬局で「ジェネリック医薬品」の交付を受けて使用したことがありますか。(あてはまるものを1つだけ選んでください)

選択肢	回答者数	構成比
はい	121	63.0%
いいえ	54	28.1%
わからない	16	8.3%
無回答	1	0.5%
計	192	100.0%



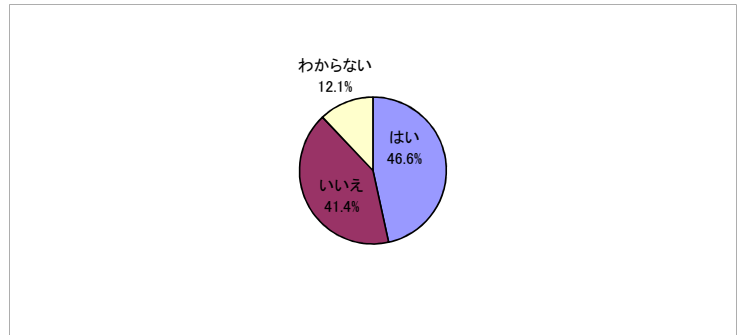
問17. 《問16で「はい」とお答えいただいた方へお伺いします。》「ジェネリック医薬品」を今後も使用したいと思いますか。そのように思う理由もあわせてご記入ください。(あてはまるものを1つだけ選んで、その理由もお書きください。回答後は問18へ)

選択肢	回答者数	構成比
はい	106	87.6%
いいえ	15	12.4%
計	121	100.0%



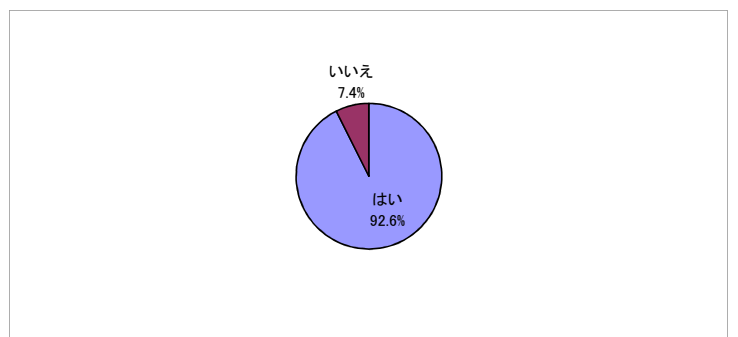
問17. 医療機関や薬局で「ジェネリック医薬品」の交付を受けて使用したことがありますか。(あてはまるもの1つに○)

回答者数: 290人		
選択肢	回答者数	構成比
はい	135	46.6%
いいえ	120	41.4%
わからない	35	12.1%
計	290	100.0%



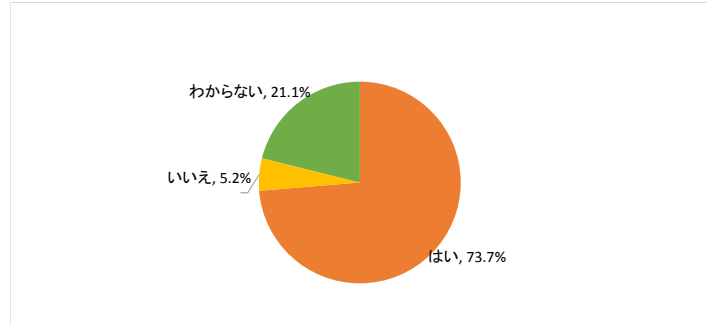
問18. 《問17で「はい」とお答えいただいた方へお伺いします。》「ジェネリック医薬品」を今後も使用したいと思いますか。そのように思われる理由もあわせてご記入ください。(あてはまるもの1つに○を付け、その理由をお書きください)

回答者数: 135人		
選択肢	回答者数	構成比
はい	125	92.6%
いいえ	10	7.4%
計	135	100.0%



問18. 医療費の健全化のため、「ジェネリック医薬品」の使用促進が必要だと思いますか。(あてはまるものを1つだけ選んでください)

選択肢	回答者数	構成比
はい	143	73.7%
いいえ	10	5.2%
わからない	41	21.1%
計	194	100.0%



問19. 医療費の健全化のため、「ジェネリック医薬品」の使用促進が必要だと思いますか。

選択肢	回答者数	構成比
はい	207	69.9%
いいえ	13	4.4%
わからない	76	25.7%
計	296	100.0%

