

魚釣り

屋島少年自然の家



はじめに

天候、気象により活動中止や時間短縮を行う場合があります。
詳しくは、屋島少年自然の家のホームページ、様式一覧の「海活動の中止基準」を必ず確認してください。

	利用期日変更届	
	R7【宿泊】入所・夕方打ち合わせ事項(小中学校用PDF版) R7【宿泊】入所打ち合わせ事項(小中学校用パワーポイント版) R7【宿泊】夕方打ち合わせ事項(小中学校用パワーポイント版)	R7【宿泊】入所・夕方打ち合わせ事項 (一般用)
	R7施設の利用人数	
	R7活動プラン・活動準備物一覧	
参考 資料	R7弁当写真 「R7弁当・汁物、R7パン・バックジュース、R7ペットボトル、R7野外炊事」	
	食堂配席表	
	大研修室配席表	
	海活動の中止基準	
	熱中症対策について	
	駐車場地図	
	安全マップ	
	医療機関一覧	
	R7ごみの取り扱い	



中止、または途中中止事例

急な悪天候により活動途中での中止の可能性もあります。

あらかじめご了承ください。

活動時に天候悪化の恐れがある場合、相談させていただきます。

途中中止例

- ・活動中に、近くで雷の音が聞こえたり、雷雲が発生したりしている。
- ・活動中に、瞬間風速7メートル以上の風が確認された。

活動人数

最大45人(1グループ3~4人)まで

★活動場所は最大3か所あります。1か所につき15人程度までとします。

※現在(R8) 桟橋改修中につき、**最大30人** 活動場所は**2か所**です。


準備物

- 体操服等動きやすい服装
- 運動靴
- 帽子(夏季は必須)
- 飲料
- タオル
- エサ



準備物(エサ)

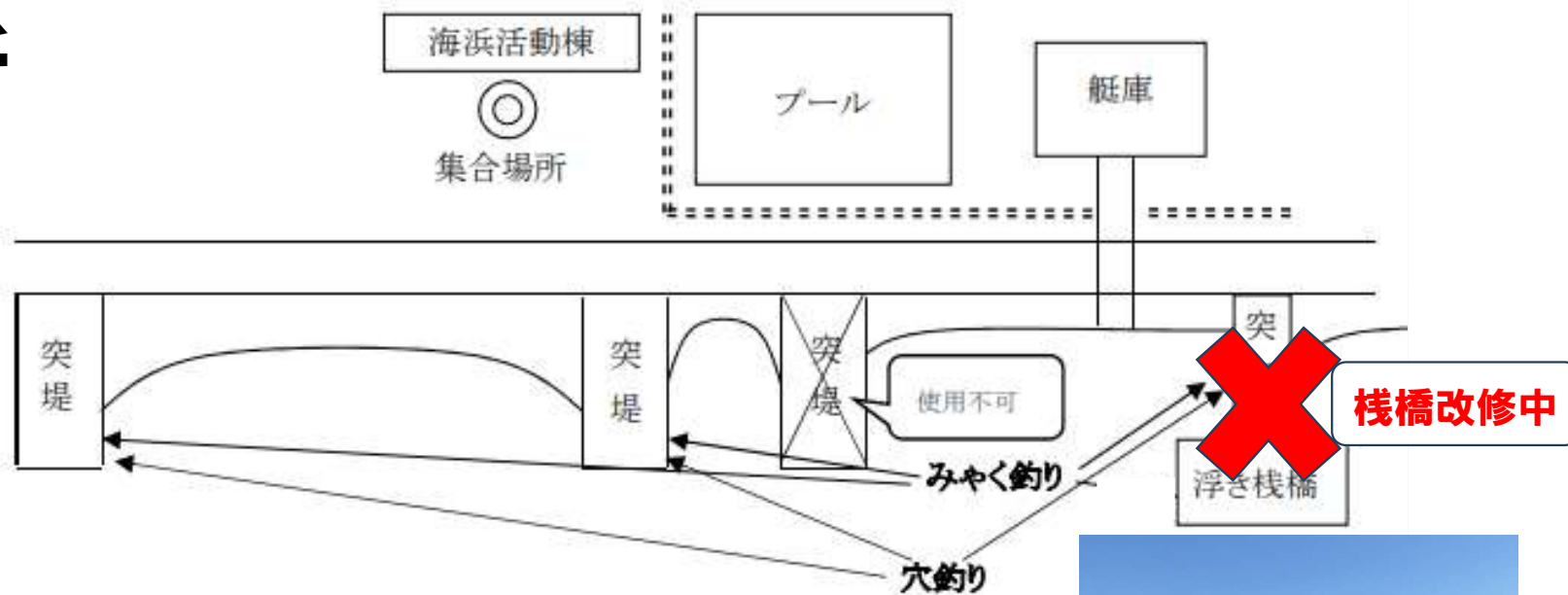
釣りのエサは、利用団体で持参してください。
持参したエサは事務所にお届けください。



エサのおすすめはゴカイを1人10g～15g程度です。



活動場所



※上記の3ヶ所から、その日の天候等によって選択。




活動の様子①(説明を聞く)

- ・海浜活動棟前に集合し、説明を受けます。
(集合前に更衣や飲料の配布は済ませておいてください。)
- ※更衣室は海浜活動棟内にあります。



活動の様子②(釣り)

・説明を受け、班ごとに魚釣りをします。



引率者へのお願い

- 根がかりをはずす
- 糸が切れたら、結ぶ
- 魚の針を抜く

(雑巾を使って魚をはさむ。素手は×)



注意

魚を直接、素手で
触ってはいけません。
(毒をもつ魚がいるため)




活動の様子③(片付け)

道具を片付け

- 修理セットを整とんする。
- のべ竿を最初の状態に戻す。
- バケツ、ぞうきん、エサ箱を洗う。等



釣れた魚①



釣れた魚②

イシガキダイ 13cm



カレイ 21cm



ドロメ 12cm



マダイ 13.5cm



キチヌ 17cm



メバル 18cm



マアジ 18cm



サバ 18.5cm



チヌ 16cm



