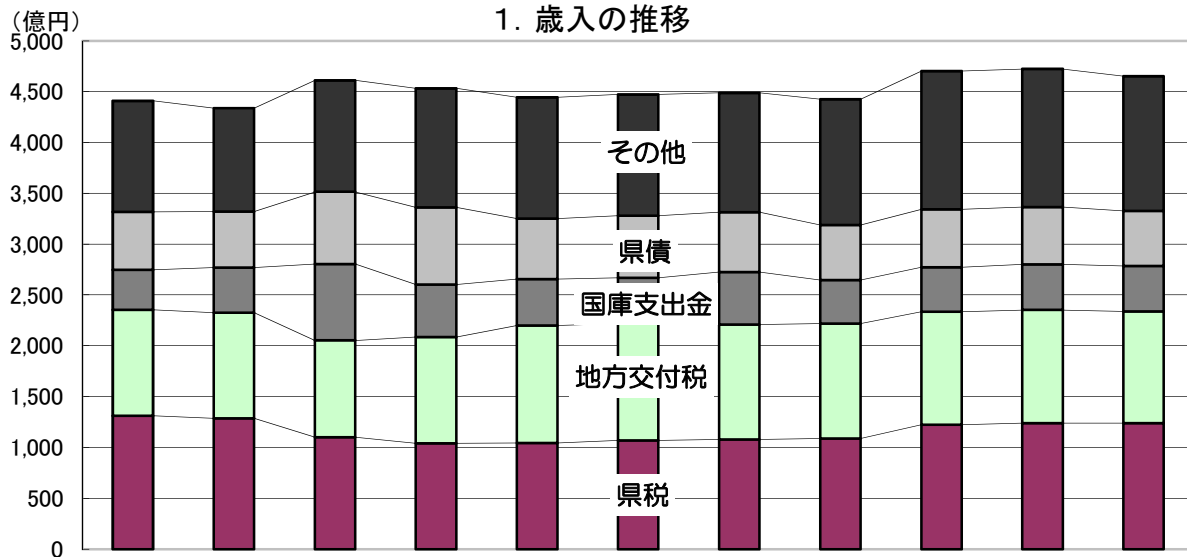


【参考資料】

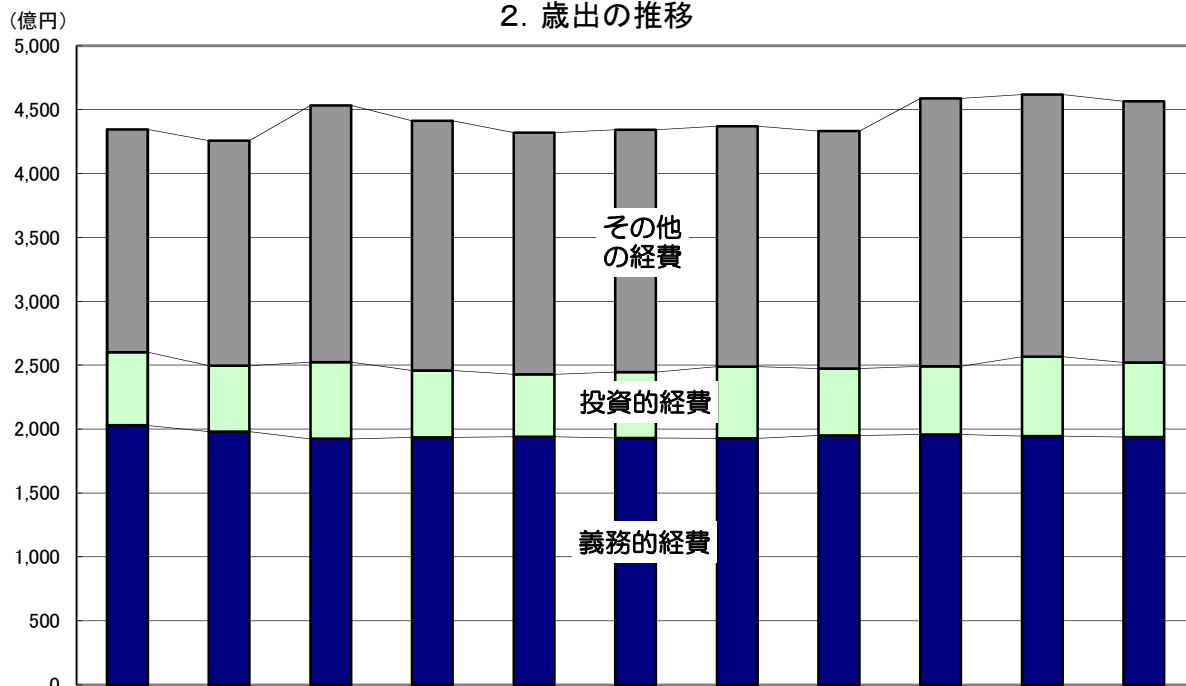
県の財政状況

1. 歳入の推移



年度	19	20	21	22	23	24	25	26	27	28	29
歳入決算額	4,411	4,338	4,611	4,532	4,445	4,473	4,489	4,427	4,704	4,724	4,651
県税	1,312	1,285	1,099	1,040	1,042	1,068	1,079	1,089	1,224	1,239	1,239
地方交付税	1,040	1,040	954	1,047	1,158	1,149	1,130	1,129	1,110	1,114	1,098
国庫支出金	394	445	751	515	457	450	515	429	437	449	448
県債	571	549	710	760	593	613	590	542	571	561	543
その他	1,094	1,019	1,097	1,170	1,195	1,193	1,175	1,238	1,362	1,361	1,323

2. 歳出の推移



年度	19	20	21	22	23	24	25	26	27	28	29
歳出決算額	4,345	4,257	4,533	4,412	4,319	4,342	4,369	4,331	4,587	4,617	4,564
義務的経費	2,029	1,980	1,924	1,934	1,940	1,930	1,927	1,950	1,957	1,946	1,937
投資的経費	573	517	599	524	489	517	561	524	533	619	583
その他の経費	1,743	1,760	2,010	1,954	1,890	1,895	1,881	1,857	2,097	2,052	2,044

※義務的経費・・・人件費、扶助費、公債費の合計

3. 実質収支及び単年度収支の推移

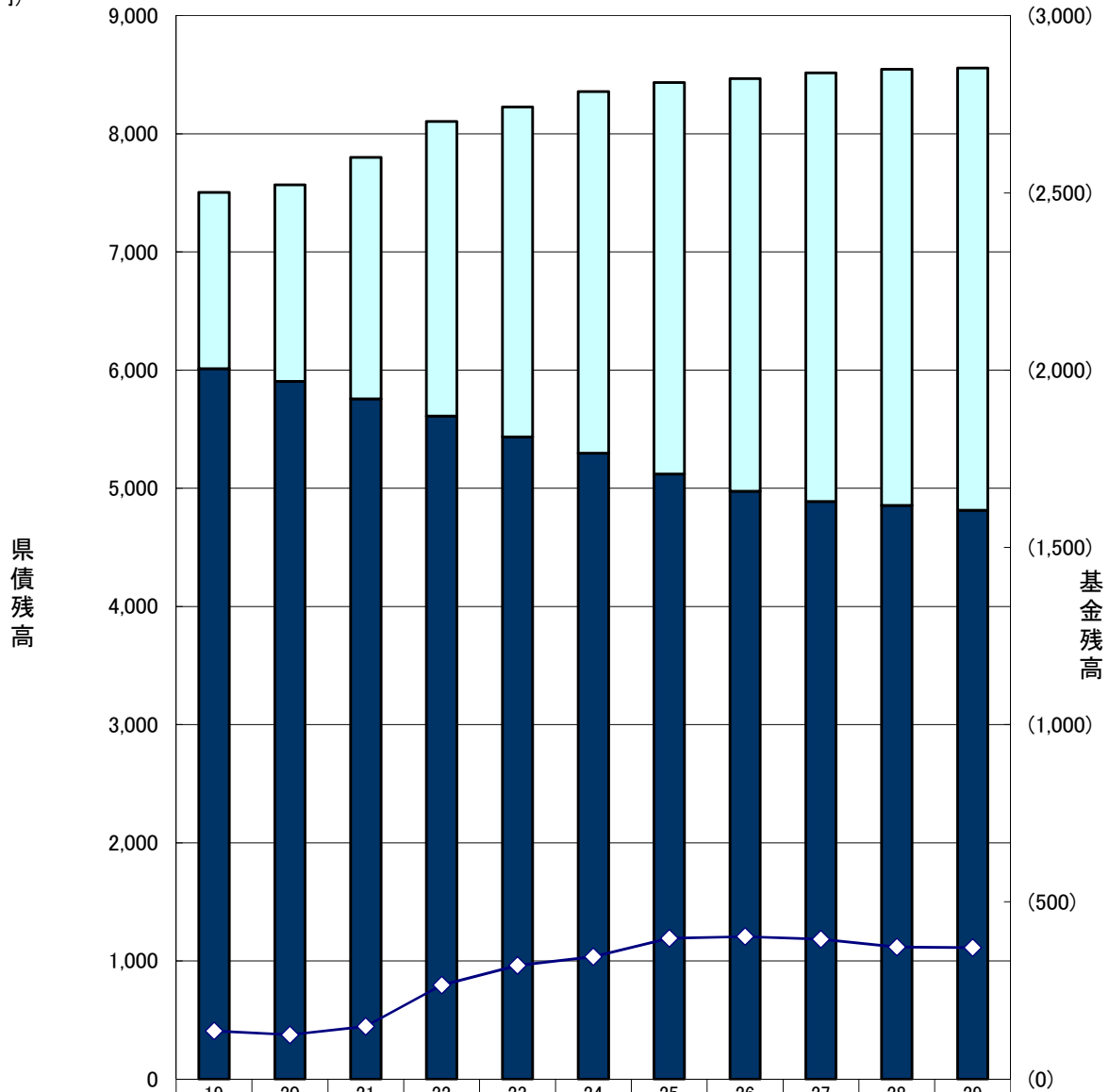
(単位:億円)

	19	20	21	22	23	24	25	26	27	28	29
実質収支	55	58	53	61	67	71	63	37	74	60	49
単年度収支	2	3	▲ 5	8	7	4	▲ 8	▲ 25	37	▲ 14	▲ 11

4. 県債残高と基金残高の推移

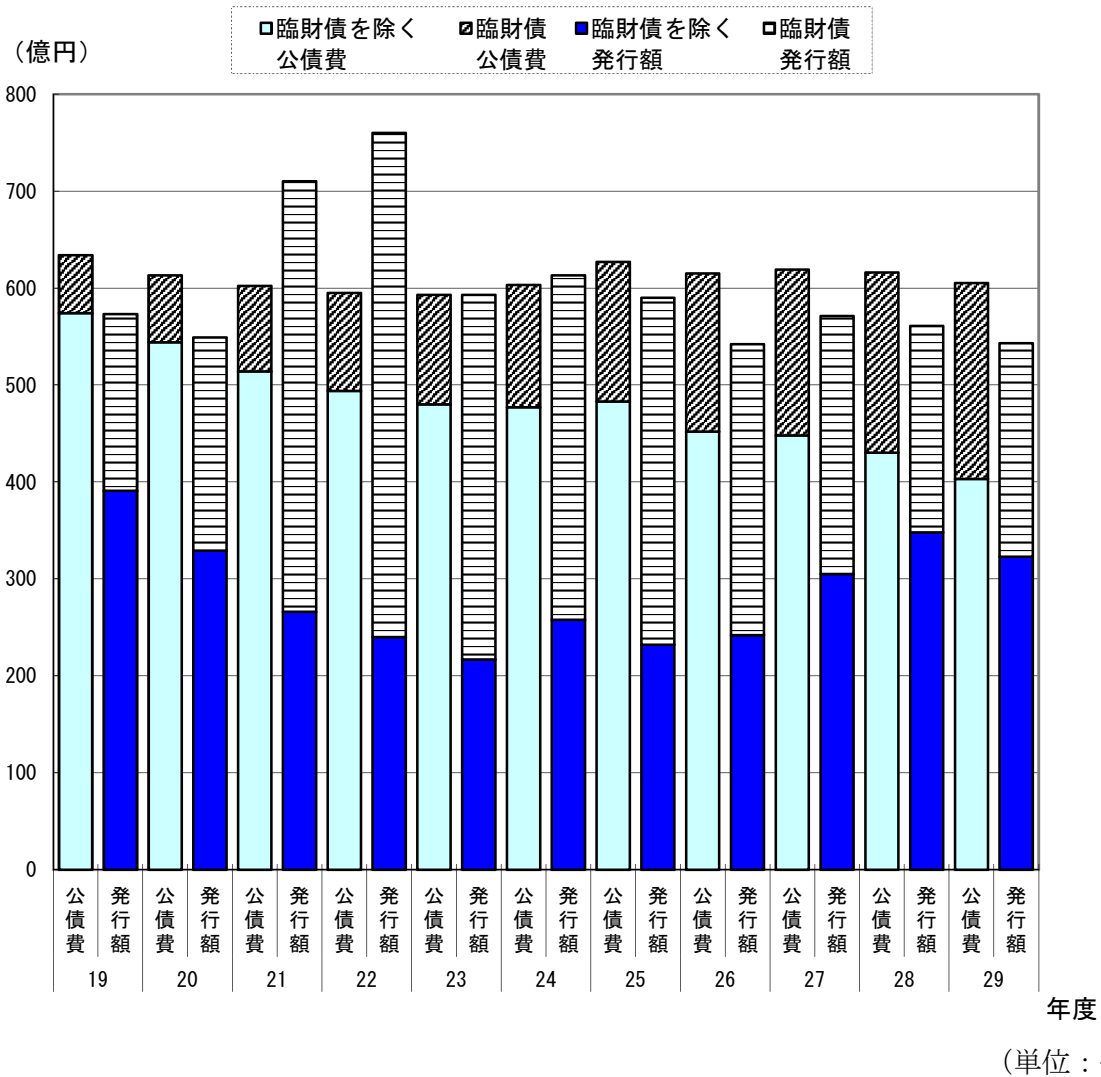
(億円)

(億円)



県債残高	7,503	7,567	7,800	8,105	8,228	8,357	8,434	8,467	8,516	8,547	8,557
うち臨財債	1,490	1,663	2,044	2,494	2,792	3,059	3,314	3,493	3,627	3,692	3,742
うち通常債	6,013	5,904	5,756	5,611	5,436	5,298	5,120	4,974	4,889	4,855	4,815
(対前年度増減)	(▲ 70)	(▲ 109)	(▲ 148)	(▲ 145)	(▲ 175)	(▲ 138)	(▲ 178)	(▲ 146)	(▲ 85)	(▲ 34)	(▲ 40)
財源対策用基金残高	136	125	149	265	321	345	397	402	395	373	371

5. 公債費と県債発行額の推移



	凡例	19	20	21	22	23	24	25	26	27	28	29
臨時債を除く公債費 A		573	544	514	494	480	477	483	452	448	430	403
臨時債公債費		61	69	88	101	113	126	144	163	171	186	202
(公債費総額①)		(634)	(613)	(602)	(594)	(593)	(603)	(627)	(615)	(619)	(616)	(605)
臨時債を除く発行額 B		391	329	266	240	217	258	232	242	305	348	323
臨時債発行額		181	220	444	520	376	355	358	300	266	213	220
(発行総額②)		(571)	(549)	(710)	(760)	(593)	(613)	(590)	(542)	(571)	(561)	(543)
A - B		182	215	248	254	263	219	251	210	143	82	80
① - ②		63	64	▲ 108	▲ 166	0	▲ 10	37	73	48	55	62

* 四捨五入の関係から合計が一致しないことがあります。

6. 引上げ分の地方消費税収が充てられるとされた社会保障4経費
 その他社会保障施策に要する経費

(歳入)・引上げ分の地方消費税収
 (社会保障財源化分の市町村交付金を除く) 7,508百万円

(歳出)・引き上げ分の地方消費税収(県分)(7,508百万円)の用途
 社会保障4経費その他社会保障施策に要する経費に充当(表1参照)
 (H29事業費57,915百万円のうち一般財源50,305百万円に充当)

【表1 社会保障4経費その他社会保障施策に要する経費】 【単位:百万円】

事業名		事業費	財源内訳			
			特定財源			一般財源
			国庫支出金	県債	その他	
少子化 対策	障害者福祉事業	883	199	0	4	680
	児童福祉事業	9,192	855	0	93	8,244
	母子福祉事業	1,505	112	0	212	1,181
	小計	11,580	1,166	0	309	10,105
高齢化 対策	介護保険事業	14,093	229	0	419	13,445
	高齢者医療事業	14,327	667	0	2,125	11,535
	小計	28,420	896	0	2,544	24,980
医療	医療事業	1,761	659	0	293	809
	国民健康保険事業	8,493	0	0	3	8,490
	病院事業	3,475	0	0	54	3,421
	障害者福祉事業	3,017	745	0	0	2,272
	生活保護扶助事業	1,169	930	0	11	228
	小計	17,915	2,334	0	361	15,220
合計		57,915	4,396	0	3,214	50,305

(参考)
 引上げ分の
 地方消費税
 (7,508)

7. 県民1人当たりの決算額

単位: 億円

単位: 千円

		決 算 額			※県民1人当たり額	
		19 年 度 A	29 年 度 B	増減額 B-A	19 年 度	29 年 度
決 算 状 況	歳 入 決 算 額	4,411	4,651	240	433	476
	県 税	1,312	1,239	▲ 73	129	127
	使 用 料 及 び 手 数 料	66	64	▲ 2	7	7
	繰 入 金	199	106	▲ 93	20	11
	地 方 交 付 税	1,040	1,098	58	102	112
	国 庫 支 出 金	394	448	54	39	46
	県 債	571	543	▲ 28	56	55
	そ の 他	829	1,153	324	80	118
	歳 出 決 算 額	4,345	4,564	219	426	467
	人 件 費	1,313	1,241	▲ 72	129	127
	公 債 費	634	605	▲ 29	62	62
	物 件 費	183	210	27	18	21
	投 資 的 経 費	573	583	10	56	60
補 助 費 等	934	1,235	301	92	126	
そ の 他	708	690	▲ 18	69	71	
年 度 末 残 高 状 況	臨 財 債 を 除 く 県 債 残 高 (総 県 債 残 高)	6,013 (7,503)	4,815 (8,557)	▲ 1,198 (1,054)	590 (736)	492 (875)
	財 源 対 策 用 基 金 残 高	136	371	235	13	38

※県民1人当たり額は、決算額を当該年度の3月31日現在の香川県の人口で除した数字です。〔H19〕1,019,310〔H29〕978,109