

# 平成29年度 香川県一般会計決算見込みの概要

平成29年度は、厳しい財政状況が続く中、将来に過度の財政負担を残さない計画的で持続可能な財政運営を進めつつ、県政の最優先課題である人口減少の克服と地域活力の向上を着実に進展させるため、「新・せとうち田園都市創造計画」に掲げる21の重点施策を推進するとともに、国の補正予算への対応に加えて機動的かつ切れ目のない県独自の地域の活性化対策を講じた補正予算を編成し、県民の安全・安心の確保や地域の活性化などに努めました。

29年度決算は、県立高校の再編整備や老朽校舎等改築事業の減少や、地方交付税の減少などにより、歳入・歳出ともに3年ぶりに前年度の決算額を下回りました。

実質収支は、49億12百万円の黒字となり、前年度に比べ10億65百万円減少しました。

また、臨時財政対策債の残高は増加しましたが、計画的な財政運営に努め、臨時財政対策債を除く県債残高は引き続き減少しました。

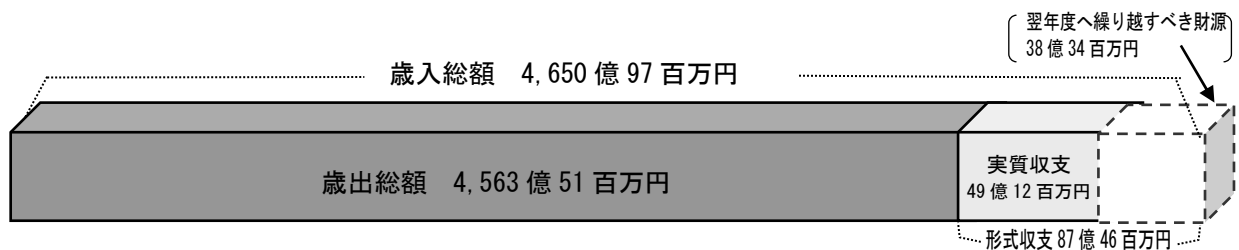
今後も、予断を許さない一般財源総額の見通しを踏まえ、「財政運営指針」に沿った財政健全化対策を講じつつ、人口減少・地域活力向上対策や防災・減災対策をはじめ、「せとうち田園都市の新たな創造」の実現に向けた各種施策に積極的に取り組みます。

## 1 決算規模 歳入総額、歳出総額は、ともに前年度対比減少

- ・歳入 4,650億97百万円  
(28年度 4,724億3百万円 対前年度比 ▲73億6百万円:▲1.5%)
- ・歳出 4,563億51百万円  
(28年度 4,617億46百万円 対前年度比 ▲53億95百万円:▲1.2%)

## 2 決算収支 実質収支は黒字

- ・実質収支 49億12百万円 の黒字 ※形式収支から翌年度へ繰り越すべき財源を控除した額
- ・実質収支の対前年度比 ▲10億65百万円



### ○平成29年度の決算収支

(単位：百万円，%)

| 区分           | 29年度<br>決算見込額 | 28年度<br>決算額 | 増減額    | 増減率   |
|--------------|---------------|-------------|--------|-------|
| 歳入総額 A       | 465,097       | 472,403     | ▲7,306 | ▲1.5  |
| 歳出総額 B       | 456,351       | 461,746     | ▲5,395 | ▲1.2  |
| 形式収支 C (A-B) | 8,746         | 10,657      | ▲1,911 | ▲17.9 |
| 繰り越すべき財源 D   | 3,834         | 4,680       | ▲846   | ▲18.1 |
| 実質収支 E (C-D) | 4,912         | 5,977       | ▲1,065 | ▲17.8 |

### 3 歳入 県税は微増 地方交付税、国庫支出金、繰入金、県債が減少

○県 税 1, 239億31百万円 (対前年度比 +57百万円 : +0.0%)

株式売却益所得増等に伴う個人県民税の増加 (対前年度比 +17億50百万円 : +5.3%)  
 確定申告時の還付増等に伴う地方消費税の減少 (対前年度比 ▲18億92百万円 : ▲6.9%)

○地 方 交 付 税 1,098億39百万円 (対前年度比 ▲15億77百万円 : ▲1.4%)

普通交付税の減少 (対前年度比 ▲17億10百万円 : ▲1.6%)

○国 庫 支 出 金 447億90百万円 (対前年度比 ▲1億20百万円 : ▲0.3%)

国庫負担金の減少 (対前年度比 ▲2億14百万円 : ▲1.0%)

○繰 入 金 105億98百万円 (対前年度比 ▲51億13百万円 : ▲32.5%)

基金繰入金の減少 (対前年度比 ▲32億6百万円 : ▲24.8%)

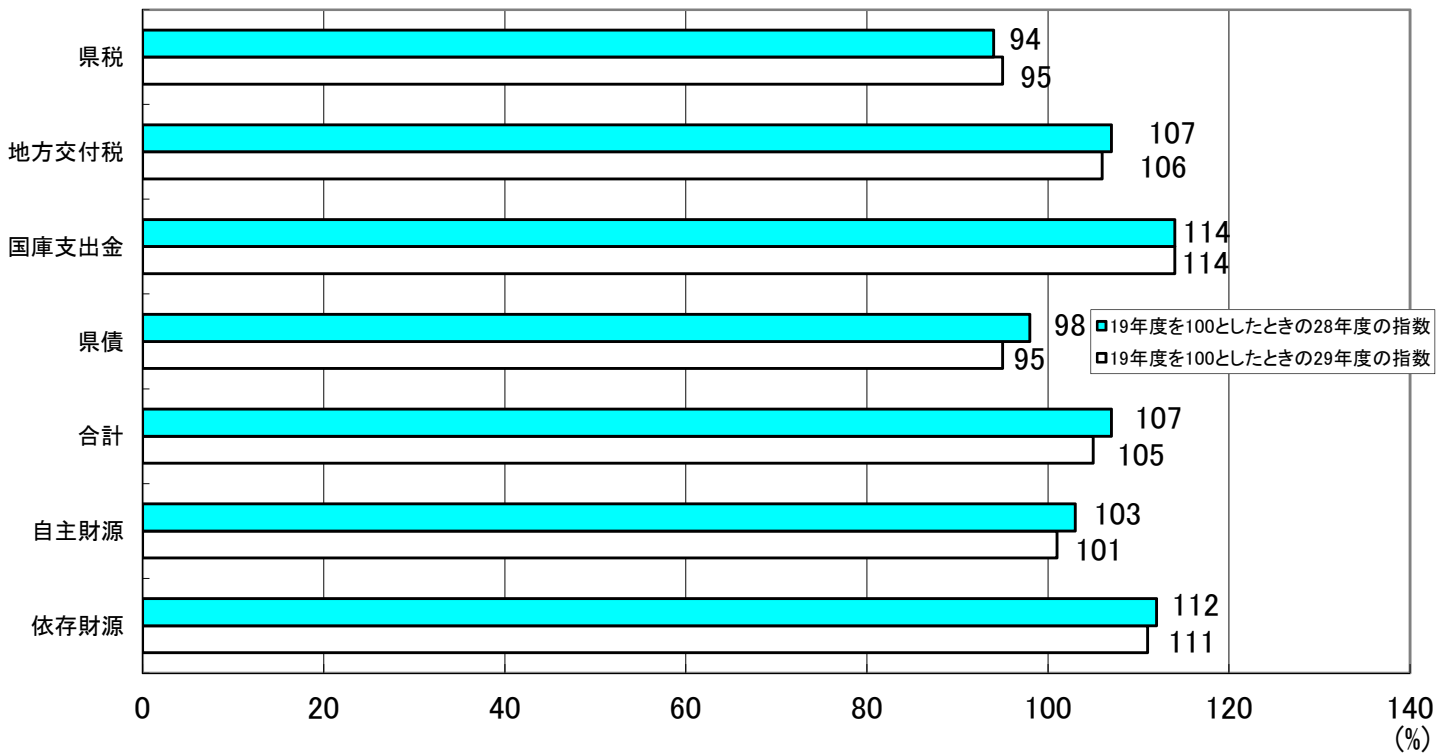
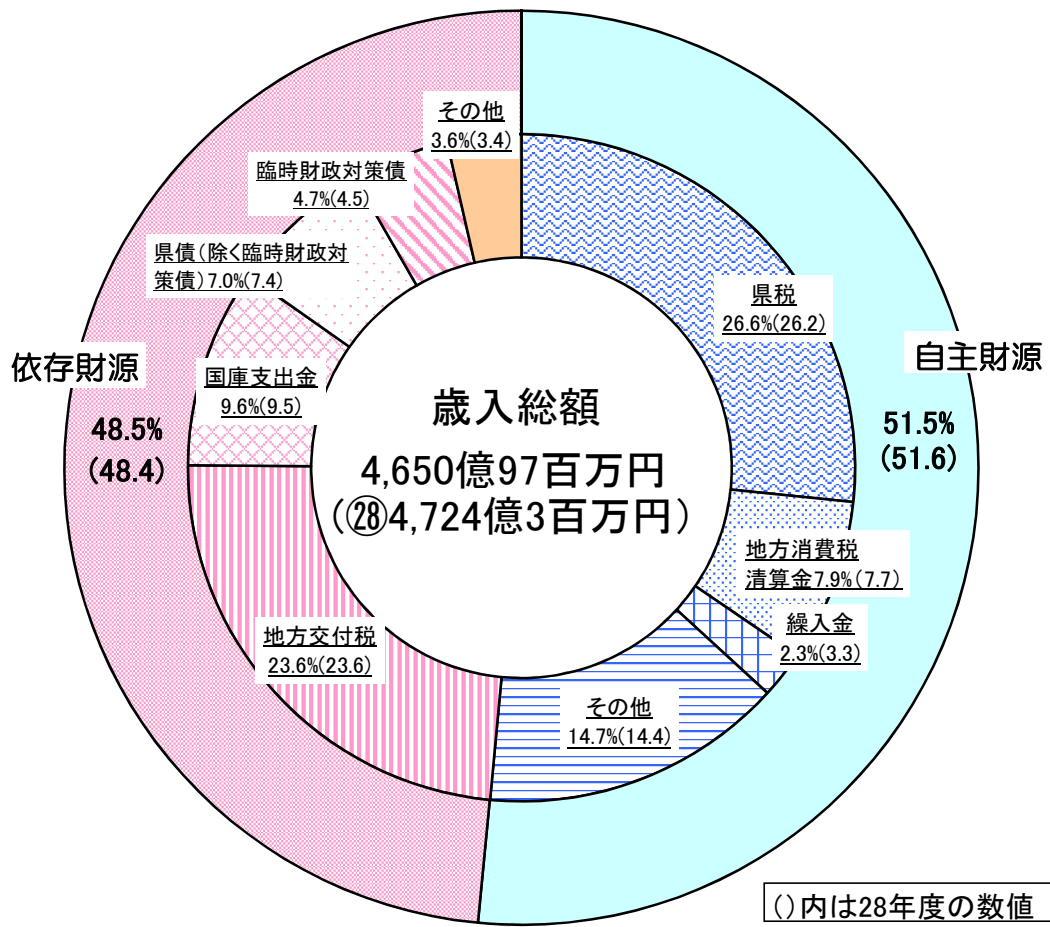
○県 債 542億81百万円 (対前年度比 ▲18億52百万円 : ▲3.3%)

臨時財政対策債の増加 (対前年度比 +7億円 : +3.3%)  
 臨時財政対策債を除く県債の減少 (対前年度比 ▲25億52百万円 : ▲7.3%)

(単位:千円)

| 区 分           | 29年度決算額     |       | 28年度決算額     |       | 19年度決算額     |       | 対年度比  |       |
|---------------|-------------|-------|-------------|-------|-------------|-------|-------|-------|
|               | 金額          | %     | 金額          | %     | 金額          | %     | 29/28 | 29/19 |
| 自 主 財 源       | 239,560,996 | 51.5  | 243,792,653 | 51.6  | 236,968,402 | 53.7  | 98.3  | 101.1 |
| 県 税           | 123,931,423 | 26.6  | 123,874,016 | 26.2  | 131,202,356 | 29.7  | 100.0 | 94.5  |
| 地方消費税清算金      | 36,615,845  | 7.9   | 36,272,564  | 7.7   | 21,090,686  | 4.8   | 100.9 | 173.6 |
| 使用料及び手数料      | 6,409,637   | 1.4   | 6,484,082   | 1.4   | 6,648,529   | 1.5   | 98.9  | 96.4  |
| 財 産 収 入       | 1,492,183   | 0.3   | 968,385     | 0.2   | 1,163,676   | 0.3   | 154.1 | 128.2 |
| 繰 入 金         | 10,597,736  | 2.3   | 15,710,937  | 3.3   | 19,946,203  | 4.5   | 67.5  | 53.1  |
| 繰 越 金         | 10,657,027  | 2.3   | 11,718,940  | 2.5   | 6,806,030   | 1.5   | 90.9  | 156.6 |
| その他の自主財源      | 49,857,145  | 10.7  | 48,763,729  | 10.3  | 50,110,922  | 11.4  | 102.2 | 99.5  |
| 依 存 財 源       | 225,536,050 | 48.5  | 228,610,855 | 48.4  | 204,108,118 | 46.3  | 98.7  | 110.5 |
| 地 方 譲 与 税     | 15,907,367  | 3.4   | 15,421,969  | 3.2   | 2,035,404   | 0.5   | 103.1 | 781.5 |
| 地 方 特 例 交 付 金 | 342,766     | 0.1   | 315,933     | 0.1   | 954,949     | 0.2   | 108.5 | 35.9  |
| 地 方 交 付 税     | 109,838,872 | 23.6  | 111,416,080 | 23.6  | 104,043,641 | 23.6  | 98.6  | 105.6 |
| 交通安全対策特別交付金   | 376,013     | 0.1   | 414,022     | 0.1   | 577,620     | 0.1   | 90.8  | 65.1  |
| 国 庫 支 出 金     | 44,790,032  | 9.6   | 44,909,851  | 9.5   | 39,357,804  | 8.9   | 99.7  | 113.8 |
| 県 債           | 54,281,000  | 11.7  | 56,133,000  | 11.9  | 57,138,700  | 13.0  | 96.7  | 95.0  |
| 県債のうち臨時財政対策債  | 22,000,000  | 4.7   | 21,300,000  | 4.5   | 18,064,700  | 4.1   | 103.3 | 121.8 |
| 合 計           | 465,097,046 | 100.0 | 472,403,508 | 100.0 | 441,076,520 | 100.0 | 98.5  | 105.4 |
| 内 訳           |             |       |             |       |             |       |       |       |
| 一 般 財 源       | 309,012,286 | 66.4  | 309,014,584 | 65.4  | 277,969,356 | 63.0  | 100.0 | 111.2 |
| 特 定 財 源       | 156,084,760 | 33.6  | 163,388,924 | 34.6  | 163,107,164 | 37.0  | 95.5  | 95.7  |

一般財源：県税、地方消費税清算金、地方譲与税、地方特例交付金、地方交付税、交通安全対策特別交付金、  
 県債のうち臨時財政対策債  
 特定財源：繰入金、繰越金、国庫支出金、県債（臨時財政対策債を除く）、分担金及び負担金、使用料及び手数料、  
 財産収入、寄附金、諸収入



#### 4 歳出

(1) 目的別経費 **教育費、衛生費、商工費が減少**

**農林水産業費、民生費、土木費が増加**

○教育費 935億82百万円（対前年度比 ▲97億83百万円：▲9.5%）

県立高校の再編整備推進事業の減少（▲55億56百万円）

老朽校舎等改築事業の減少（▲45億73百万円）

○衛生費 160億25百万円（対前年度比 ▲19億90百万円：▲11.0%）

豊島廃棄物等処理事業の減少（▲24億44百万円）

○商工費 466億82百万円（対前年度比 ▲10億96百万円：▲2.3%）

香川県企業誘致条例に基づく助成金の減少（▲4億21百万円）

瀬戸内国際芸術祭関連事業の減少（▲2億63百万円）

○農林水産業費 212億3百万円（対前年度比 +30億44百万円：+16.8%）

国営事業香川用水土器川沿岸地区負担金の増加（+11億67百万円）

県営ため池整備関係事業（耐震・老朽化）の増加（+16億84百万円）

○民生費 647億41百万円（対前年度比 +27億32百万円：+4.4%）

国民健康保険財政安定化基金積立ての増加（+12億68百万円）

回復期リハビリテーション病床等整備事業の増加（+10億36百万円）

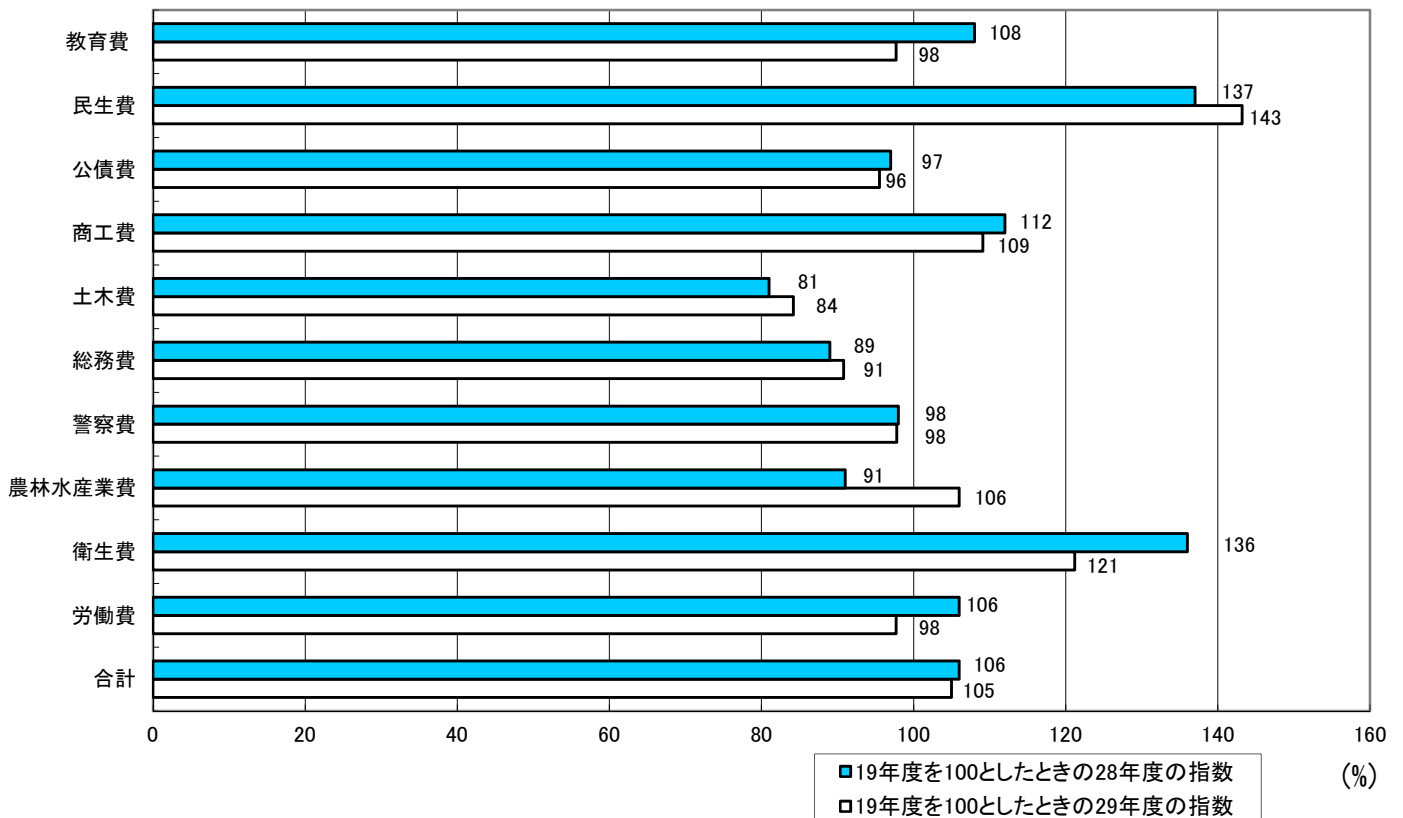
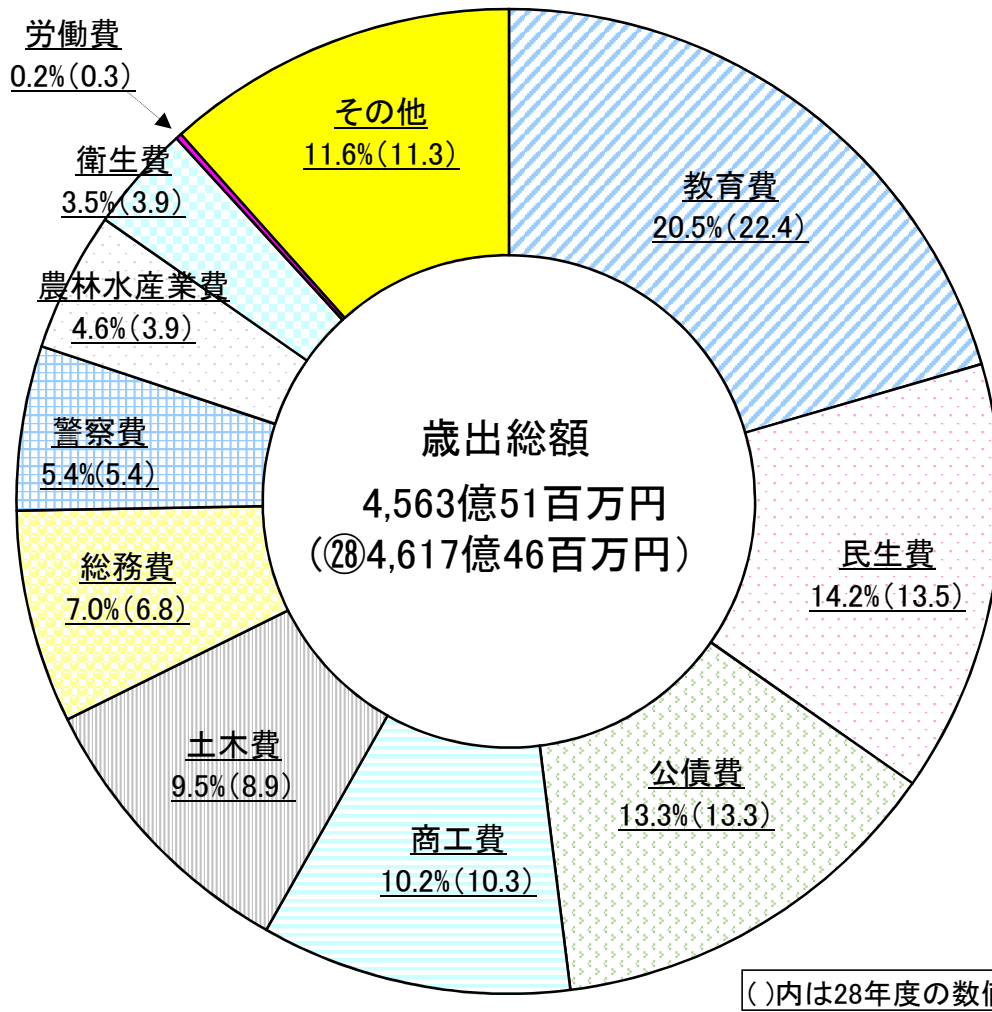
○土木費 431億23百万円（対前年度比 +18億12百万円：+4.4%）

香東川総合開発事業（梶川ダム）の増加（+19億37百万円）

（単位：千円）

| 区分     | 29年度決算額     |       | 28年度決算額     |       | 19年度決算額<br>(10年前) |       | 対年度比  |       |
|--------|-------------|-------|-------------|-------|-------------------|-------|-------|-------|
|        |             | %     |             | %     |                   | %     | 29/28 | 29/19 |
| 議会費    | 1,185,410   | 0.3   | 1,251,811   | 0.3   | 1,215,390         | 0.3   | 94.7  | 97.5  |
| 総務費    | 31,888,366  | 7.0   | 31,286,032  | 6.8   | 35,106,310        | 8.1   | 101.9 | 90.8  |
| 民生費    | 64,740,576  | 14.2  | 62,008,359  | 13.5  | 45,211,653        | 10.4  | 104.4 | 143.2 |
| 衛生費    | 16,024,832  | 3.5   | 18,014,963  | 3.9   | 13,222,359        | 3.0   | 89.0  | 121.2 |
| 労働費    | 1,109,467   | 0.2   | 1,205,880   | 0.3   | 1,135,292         | 0.3   | 92.0  | 97.7  |
| 農林水産業費 | 21,203,400  | 4.6   | 18,158,911  | 3.9   | 20,003,459        | 4.6   | 116.8 | 106.0 |
| 商工費    | 46,681,878  | 10.2  | 47,778,028  | 10.3  | 42,772,172        | 9.8   | 97.7  | 109.1 |
| 土木費    | 43,123,019  | 9.5   | 41,310,925  | 8.9   | 51,220,955        | 11.8  | 104.4 | 84.2  |
| 警察費    | 24,847,676  | 5.4   | 24,962,726  | 5.4   | 25,407,185        | 5.9   | 99.5  | 97.8  |
| 教育費    | 93,581,834  | 20.5  | 103,365,263 | 22.4  | 95,766,194        | 22.0  | 90.5  | 97.7  |
| 災害復旧費  | 767,219     | 0.2   | 730,172     | 0.2   | 351,348           | 0.1   | 105.1 | 218.4 |
| 公債費    | 60,607,010  | 13.3  | 61,600,584  | 13.3  | 63,434,023        | 14.6  | 98.4  | 95.5  |
| 諸支出金   | 50,590,081  | 11.1  | 50,072,827  | 10.8  | 39,631,608        | 9.1   | 101.0 | 127.7 |
| 合計     | 456,350,768 | 100.0 | 461,746,481 | 100.0 | 434,477,948       | 100.0 | 98.8  | 105.0 |

目的別経費の状況



(2) 性質別経費 **義務的経費、投資的経費が減少**

○義務的経費 1, 936億85百万円 (対前年度比 ▲8億92百万円 : ▲0.5%)

- 人件費の減少 (▲54百万円 : ▲0.0%)
- 扶助費の増加 (+1億95百万円 : +2.2%)
- 公債費の減少 (▲10億33百万円 : ▲1.7%)

○投資的経費 582億73百万円 (対前年度比 ▲36億34百万円 : ▲5.9%)

- 普通建設補助事業 (+49億26百万円 : +22.8%)
- 普通建設単独事業 (▲92億43百万円 : ▲26.4%)
- 国直轄事業負担金 (+5億44百万円 : +13.1%)
- 災害復旧事業費 (+56百万円 : +7.7%)

○その他の経費 2,043億92百万円 (対前年度比 ▲8億70百万円 : ▲0.4%)

- 物件費 (▲12億38百万円 : ▲5.6%)
- 投資及び出資金 (+5億85百万円 : +1,888.4%)

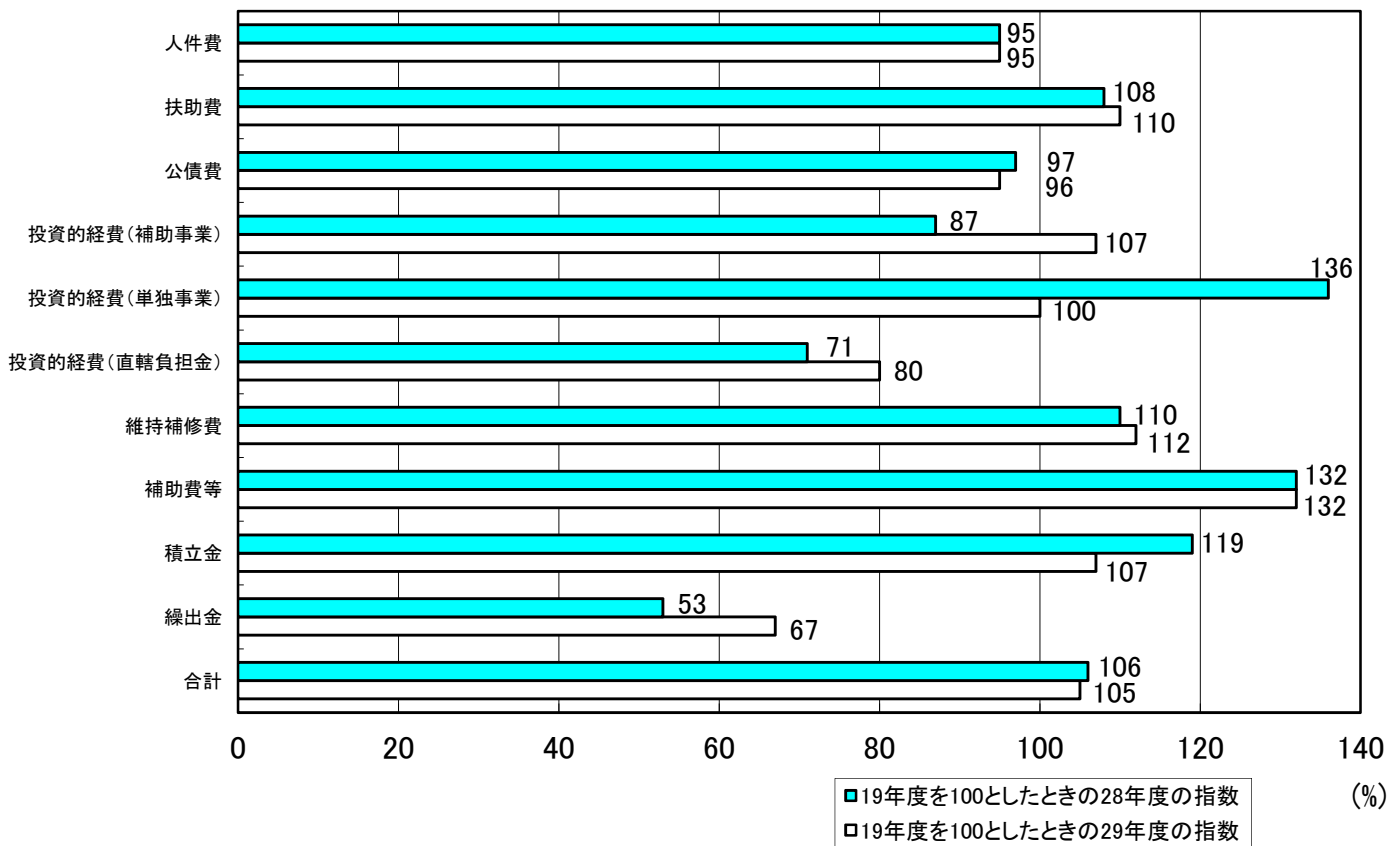
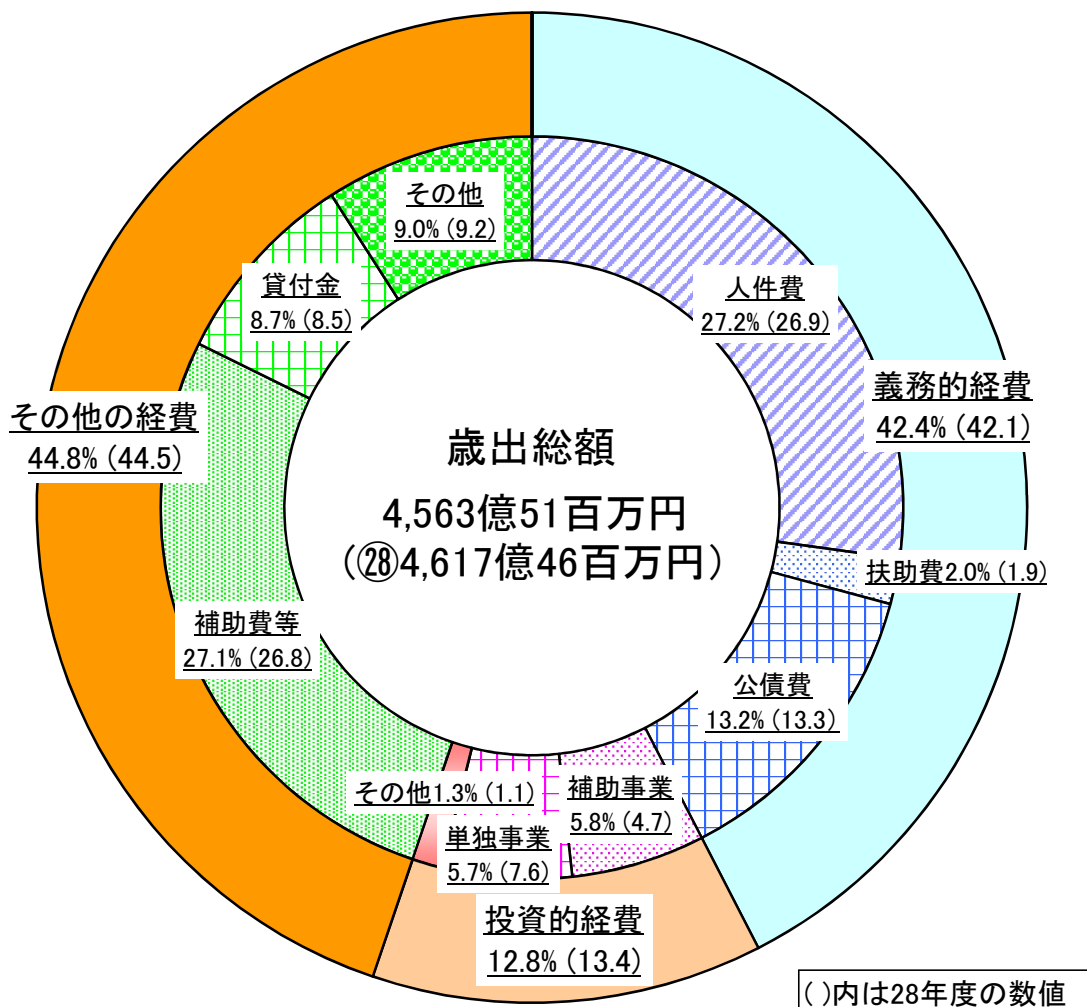
(単位:千円)

| 区 分        | 29年度決算額     |       | 28年度決算額     |       | 19年度決算額<br>(10年前) |       | 対年度比    |       |
|------------|-------------|-------|-------------|-------|-------------------|-------|---------|-------|
|            | 金額          | %     | 金額          | %     | 金額                | %     | 29/28   | 29/19 |
| 義務的経費      | 193,685,367 | 42.4  | 194,577,101 | 42.1  | 202,942,401       | 46.7  | 99.5    | 95.4  |
| 人件費        | 124,067,178 | 27.2  | 124,120,680 | 26.9  | 131,302,872       | 30.2  | 100.0   | 94.5  |
| 退職手当を除く人件費 | 112,515,024 | 24.7  | 112,645,744 | 24.4  | 118,464,722       | 27.3  | 99.9    | 95.0  |
| 退職手当       | 11,552,154  | 2.5   | 11,474,936  | 2.5   | 12,838,150        | 2.9   | 100.7   | 90.0  |
| 扶助費        | 9,086,654   | 2.0   | 8,891,689   | 1.9   | 8,242,047         | 1.9   | 102.2   | 110.2 |
| 公債費        | 60,531,535  | 13.2  | 61,564,732  | 13.3  | 63,397,482        | 14.6  | 98.3    | 95.5  |
| 投資的経費      | 58,273,324  | 12.8  | 61,906,824  | 13.4  | 57,275,217        | 13.2  | 94.1    | 101.7 |
| 普通建設事業費    | 57,487,162  | 12.6  | 61,176,652  | 13.3  | 56,923,869        | 13.1  | 94.0    | 101.0 |
| 補助事業費      | 26,570,790  | 5.8   | 21,645,115  | 4.7   | 24,809,288        | 5.7   | 122.8   | 107.1 |
| 単独事業費      | 25,765,757  | 5.7   | 35,009,225  | 7.6   | 25,826,102        | 5.9   | 73.6    | 99.8  |
| 国直轄事業負担金   | 4,681,679   | 1.0   | 4,137,785   | 0.9   | 5,846,861         | 1.4   | 113.1   | 80.1  |
| 受託事業費      | 468,936     | 0.1   | 384,527     | 0.1   | 441,618           | 0.1   | 122.0   | 106.2 |
| 災害復旧事業費    | 786,162     | 0.2   | 730,172     | 0.1   | 351,348           | 0.1   | 107.7   | 223.8 |
| その他の経費     | 204,392,077 | 44.8  | 205,262,556 | 44.5  | 174,260,330       | 40.1  | 99.6    | 117.3 |
| 物件費        | 21,007,845  | 4.6   | 22,245,405  | 4.8   | 18,276,751        | 4.2   | 94.4    | 114.9 |
| 維持補修費      | 7,400,536   | 1.6   | 7,320,841   | 1.6   | 6,625,334         | 1.5   | 101.1   | 111.7 |
| 補助費等       | 123,493,374 | 27.1  | 123,455,134 | 26.8  | 93,365,934        | 21.5  | 100.0   | 132.3 |
| 積立金        | 9,228,020   | 2.0   | 10,241,284  | 2.2   | 8,598,608         | 2.0   | 90.1    | 107.3 |
| 投資及び出資金    | 615,808     | 0.1   | 30,970      | 0.0   | 3,599,672         | 0.8   | 1,988.4 | 17.1  |
| 貸付金        | 39,472,092  | 8.7   | 39,476,011  | 8.5   | 39,055,448        | 9.0   | 100.0   | 101.1 |
| 繰出金        | 3,174,402   | 0.7   | 2,492,911   | 0.6   | 4,738,583         | 1.1   | 127.3   | 67.0  |
| 合計         | 456,350,768 | 100.0 | 461,746,481 | 100.0 | 434,477,948       | 100.0 | 98.8    | 105.0 |

義務的経費：法令や性質上、支出が義務付けられており裁量的に減額できない経費で、人件費、扶助費、公債費があります。公債費は、借り入れた県債の返済額です。義務的経費の割合は、財政の弾力性を示し、その比率が高いほど財政が硬直化していることを意味します。

投資的経費：道路等の基盤整備、公共施設の建設、災害復旧費等にあてられるもので、支出効果が長期間に及ぶものです。

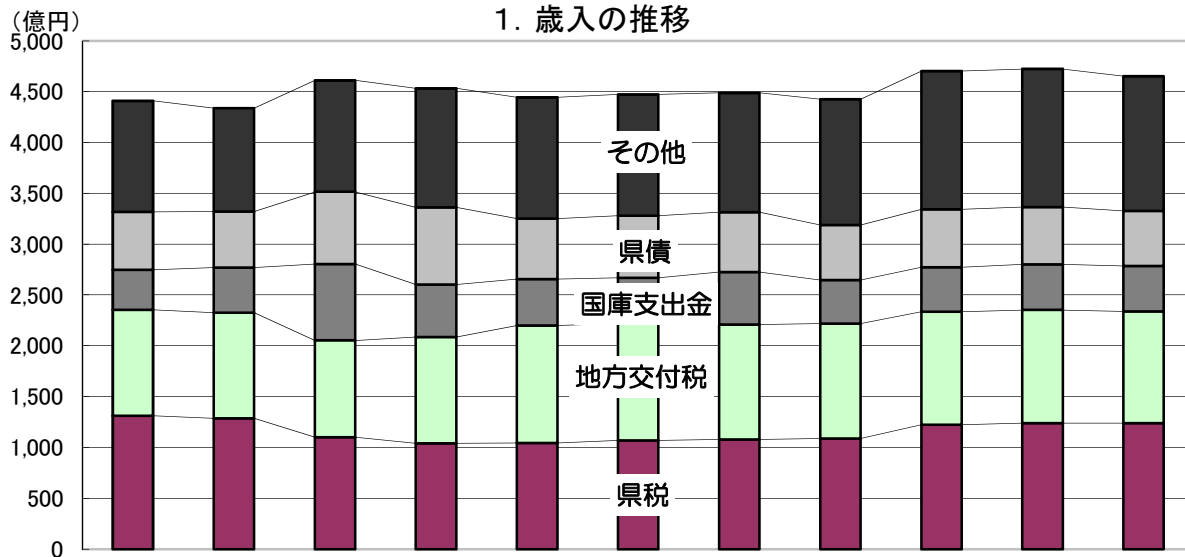
性質別経費の状況



【参考資料】

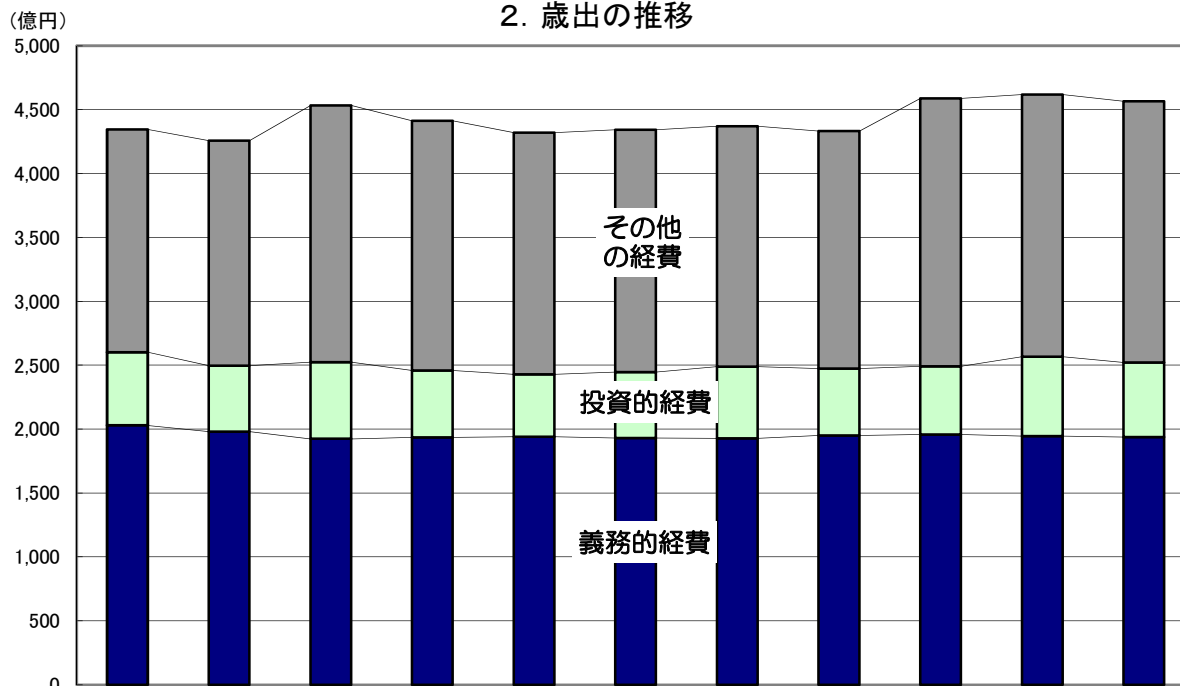
県の財政状況

1. 歳入の推移



| 年度    | 19    | 20    | 21    | 22    | 23    | 24    | 25    | 26    | 27    | 28    | 29    |
|-------|-------|-------|-------|-------|-------|-------|-------|-------|-------|-------|-------|
| 歳入決算額 | 4,411 | 4,338 | 4,611 | 4,532 | 4,445 | 4,473 | 4,489 | 4,427 | 4,704 | 4,724 | 4,651 |
| 県税    | 1,312 | 1,285 | 1,099 | 1,040 | 1,042 | 1,068 | 1,079 | 1,089 | 1,224 | 1,239 | 1,239 |
| 地方交付税 | 1,040 | 1,040 | 954   | 1,047 | 1,158 | 1,149 | 1,130 | 1,129 | 1,110 | 1,114 | 1,098 |
| 国庫支出金 | 394   | 445   | 751   | 515   | 457   | 450   | 515   | 429   | 437   | 449   | 448   |
| 県債    | 571   | 549   | 710   | 760   | 593   | 613   | 590   | 542   | 571   | 561   | 543   |
| その他   | 1,094 | 1,019 | 1,097 | 1,170 | 1,195 | 1,193 | 1,175 | 1,238 | 1,362 | 1,361 | 1,323 |

2. 歳出の推移



| 年度     | 19    | 20    | 21    | 22    | 23    | 24    | 25    | 26    | 27    | 28    | 29    |
|--------|-------|-------|-------|-------|-------|-------|-------|-------|-------|-------|-------|
| 歳出決算額  | 4,345 | 4,257 | 4,533 | 4,412 | 4,319 | 4,342 | 4,369 | 4,331 | 4,587 | 4,617 | 4,564 |
| 義務的経費  | 2,029 | 1,980 | 1,924 | 1,934 | 1,940 | 1,930 | 1,927 | 1,950 | 1,957 | 1,946 | 1,937 |
| 投資的経費  | 573   | 517   | 599   | 524   | 489   | 517   | 561   | 524   | 533   | 619   | 583   |
| その他の経費 | 1,743 | 1,760 | 2,010 | 1,954 | 1,890 | 1,895 | 1,881 | 1,857 | 2,097 | 2,052 | 2,044 |

※義務的経費・・・人件費、扶助費、公債費の合計



### 3. 実質収支及び単年度収支の推移

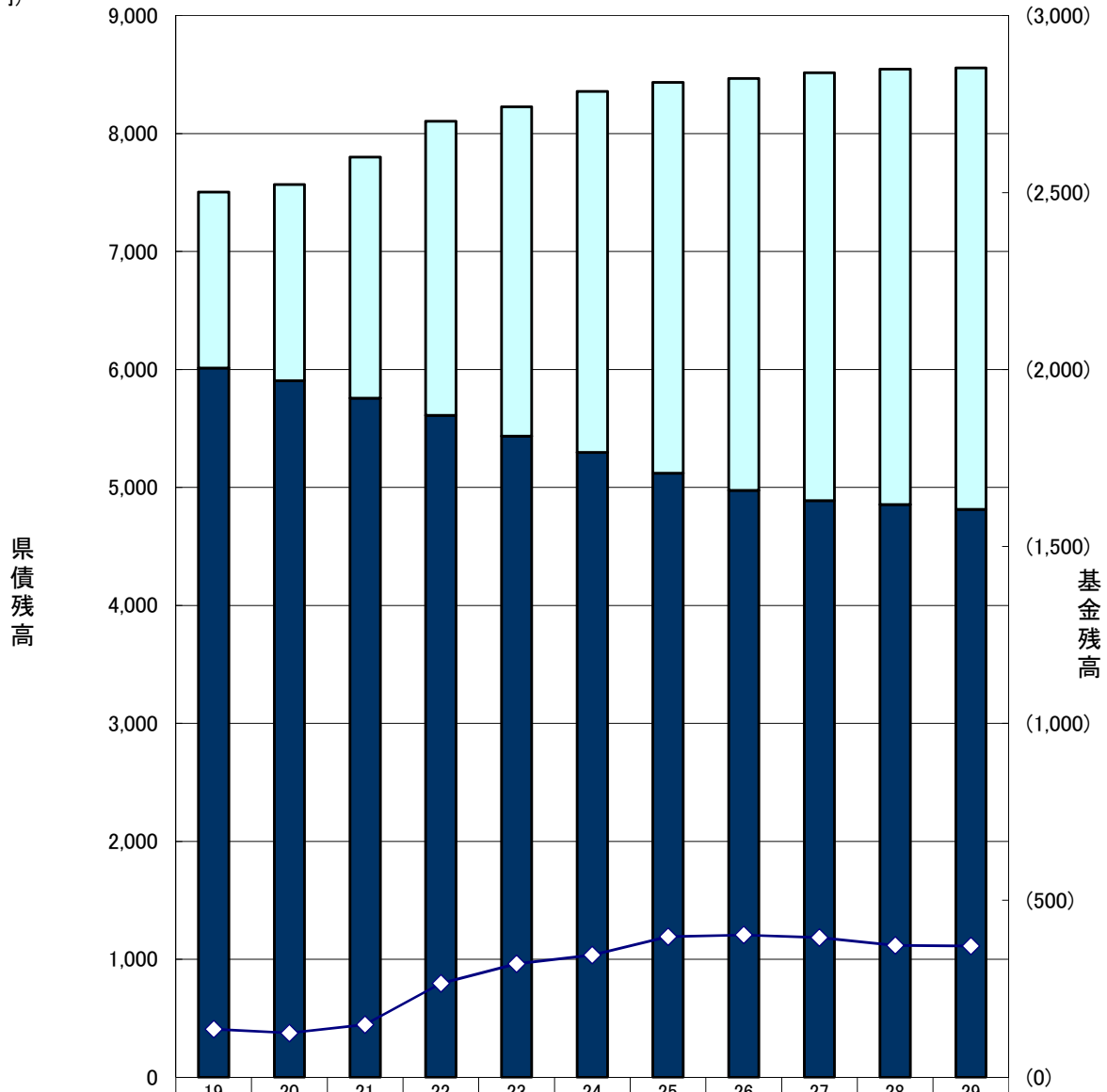
(単位:億円)

|       | 19 | 20 | 21 | 22 | 23 | 24 | 25 | 26  | 27 | 28  | 29  |
|-------|----|----|----|----|----|----|----|-----|----|-----|-----|
| 実質収支  | 55 | 58 | 53 | 61 | 67 | 71 | 63 | 37  | 74 | 60  | 49  |
| 単年度収支 | 2  | 3  | ▲5 | 8  | 7  | 4  | ▲8 | ▲25 | 37 | ▲14 | ▲11 |

### 4. 県債残高と基金残高の推移

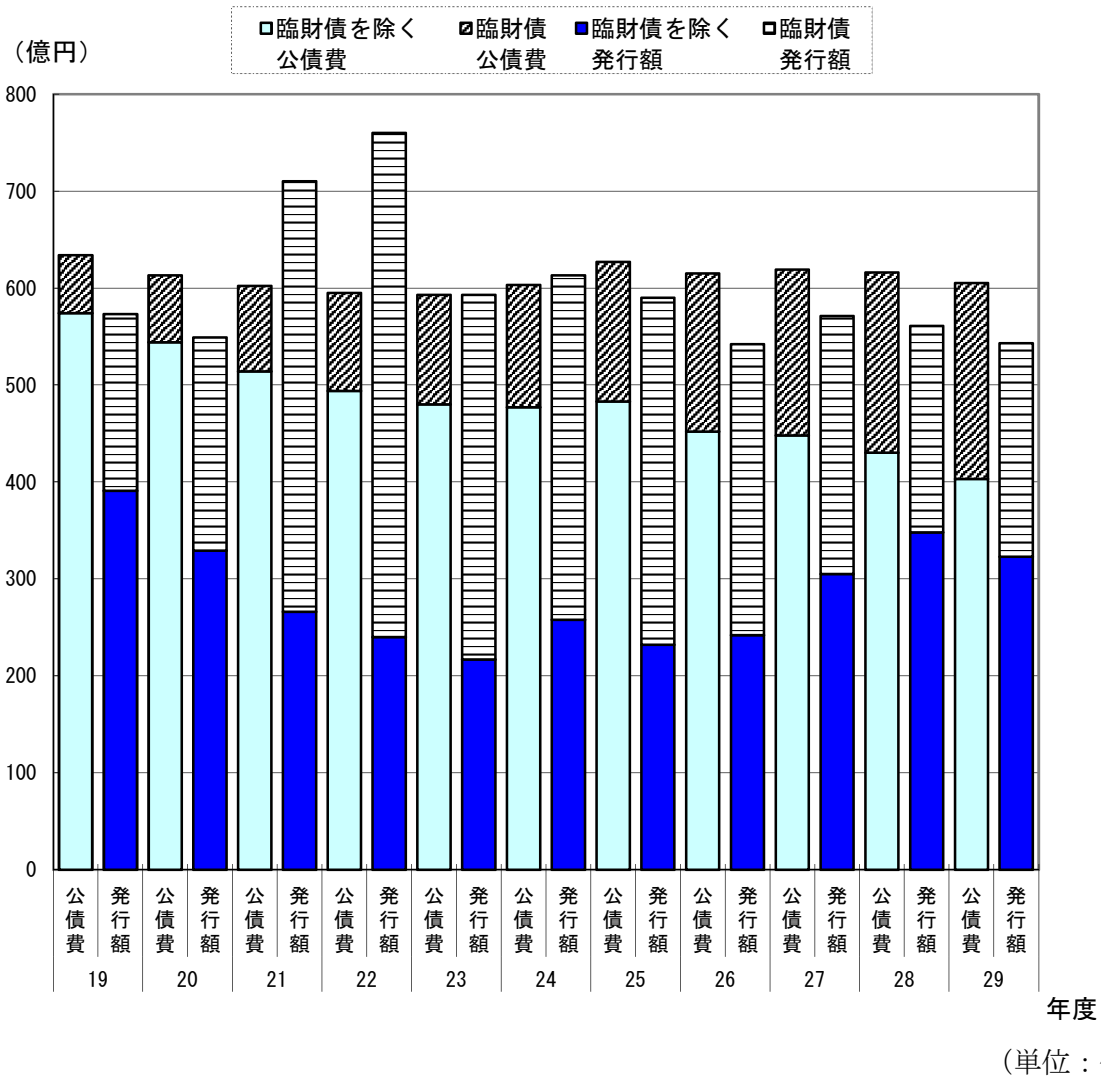
(億円)

(億円)



|           |       |        |        |        |        |        |        |        |       |       |       |
|-----------|-------|--------|--------|--------|--------|--------|--------|--------|-------|-------|-------|
| 県債残高      | 7,503 | 7,567  | 7,800  | 8,105  | 8,228  | 8,357  | 8,434  | 8,467  | 8,516 | 8,547 | 8,557 |
| うち臨財債     | 1,490 | 1,663  | 2,044  | 2,494  | 2,792  | 3,059  | 3,314  | 3,493  | 3,627 | 3,692 | 3,742 |
| うち通常債     | 6,013 | 5,904  | 5,756  | 5,611  | 5,436  | 5,298  | 5,120  | 4,974  | 4,889 | 4,855 | 4,815 |
| (対前年度増減)  | (▲70) | (▲109) | (▲148) | (▲145) | (▲175) | (▲138) | (▲178) | (▲146) | (▲85) | (▲34) | (▲40) |
| 財源対策用基金残高 | 136   | 125    | 149    | 265    | 321    | 345    | 397    | 402    | 395   | 373   | 371   |

### 5. 公債費と県債発行額の推移



|             | 凡例 | 19    | 20    | 21    | 22    | 23    | 24    | 25    | 26    | 27    | 28    | 29    |
|-------------|----|-------|-------|-------|-------|-------|-------|-------|-------|-------|-------|-------|
| 臨時債を除く公債費 A |    | 573   | 544   | 514   | 494   | 480   | 477   | 483   | 452   | 448   | 430   | 403   |
| 臨時債公債費      |    | 61    | 69    | 88    | 101   | 113   | 126   | 144   | 163   | 171   | 186   | 202   |
| (公債費総額①)    |    | (634) | (613) | (602) | (594) | (593) | (603) | (627) | (615) | (619) | (616) | (605) |
| 臨時債を除く発行額 B |    | 391   | 329   | 266   | 240   | 217   | 258   | 232   | 242   | 305   | 348   | 323   |
| 臨時債発行額      |    | 181   | 220   | 444   | 520   | 376   | 355   | 358   | 300   | 266   | 213   | 220   |
| (発行総額②)     |    | (571) | (549) | (710) | (760) | (593) | (613) | (590) | (542) | (571) | (561) | (543) |
| A - B       |    | 182   | 215   | 248   | 254   | 263   | 219   | 251   | 210   | 143   | 82    | 80    |
| ① - ②       |    | 63    | 64    | ▲ 108 | ▲ 166 | 0     | ▲ 10  | 37    | 73    | 48    | 55    | 62    |

\* 四捨五入の関係から合計が一致しないことがあります。

6. 引上げ分の地方消費税収が充てられるとされた社会保障4経費  
 その他社会保障施策に要する経費

(歳入)・引上げ分の地方消費税収  
 (社会保障財源化分の市町村交付金を除く) 7,508百万円

(歳出)・引き上げ分の地方消費税収(県分)(7,508百万円)の用途  
 社会保障4経費その他社会保障施策に要する経費に充当(表1参照)  
 (H29事業費57,915百万円のうち一般財源50,305百万円に充当)

【表1 社会保障4経費その他社会保障施策に要する経費】 【単位:百万円】

| 事業名       |          | 事業費    | 財源内訳  |    |       |        |
|-----------|----------|--------|-------|----|-------|--------|
|           |          |        | 特定財源  |    |       | 一般財源   |
|           |          |        | 国庫支出金 | 県債 | その他   |        |
| 少子化<br>対策 | 障害者福祉事業  | 883    | 199   | 0  | 4     | 680    |
|           | 児童福祉事業   | 9,192  | 855   | 0  | 93    | 8,244  |
|           | 母子福祉事業   | 1,505  | 112   | 0  | 212   | 1,181  |
|           | 小計       | 11,580 | 1,166 | 0  | 309   | 10,105 |
| 高齢化<br>対策 | 介護保険事業   | 14,093 | 229   | 0  | 419   | 13,445 |
|           | 高齢者医療事業  | 14,327 | 667   | 0  | 2,125 | 11,535 |
|           | 小計       | 28,420 | 896   | 0  | 2,544 | 24,980 |
| 医療        | 医療事業     | 1,761  | 659   | 0  | 293   | 809    |
|           | 国民健康保険事業 | 8,493  | 0     | 0  | 3     | 8,490  |
|           | 病院事業     | 3,475  | 0     | 0  | 54    | 3,421  |
|           | 障害者福祉事業  | 3,017  | 745   | 0  | 0     | 2,272  |
|           | 生活保護扶助事業 | 1,169  | 930   | 0  | 11    | 228    |
|           | 小計       | 17,915 | 2,334 | 0  | 361   | 15,220 |
| 合計        |          | 57,915 | 4,396 | 0  | 3,214 | 50,305 |

(参考)  
 引上げ分の  
 地方消費税  
 (7,508)

## 7. 県民1人当たりの決算額

単位: 億円

単位: 千円

|                  |                                      | 決 算 額            |                  |                    | ※県民1人当たり額    |              |
|------------------|--------------------------------------|------------------|------------------|--------------------|--------------|--------------|
|                  |                                      | 19 年 度 A         | 29 年 度 B         | 増減額 B-A            | 19 年 度       | 29 年 度       |
| 決 算 状 況          | 歳 入 決 算 額                            | 4,411            | 4,651            | 240                | 433          | 476          |
|                  | 県 税                                  | 1,312            | 1,239            | ▲ 73               | 129          | 127          |
|                  | 使 用 料 及 び 手 数 料                      | 66               | 64               | ▲ 2                | 7            | 7            |
|                  | 繰 入 金                                | 199              | 106              | ▲ 93               | 20           | 11           |
|                  | 地 方 交 付 税                            | 1,040            | 1,098            | 58                 | 102          | 112          |
|                  | 国 庫 支 出 金                            | 394              | 448              | 54                 | 39           | 46           |
|                  | 県 債                                  | 571              | 543              | ▲ 28               | 56           | 55           |
|                  | そ の 他                                | 829              | 1,153            | 324                | 80           | 118          |
|                  | 歳 出 決 算 額                            | 4,345            | 4,564            | 219                | 426          | 467          |
|                  | 人 件 費                                | 1,313            | 1,241            | ▲ 72               | 129          | 127          |
|                  | 公 債 費                                | 634              | 605              | ▲ 29               | 62           | 62           |
|                  | 物 件 費                                | 183              | 210              | 27                 | 18           | 21           |
|                  | 投 資 的 経 費                            | 573              | 583              | 10                 | 56           | 60           |
| 補 助 費 等          | 934                                  | 1,235            | 301              | 92                 | 126          |              |
| そ の 他            | 708                                  | 690              | ▲ 18             | 69                 | 71           |              |
| 年 度 末<br>残 高 状 況 | 臨 財 債 を 除 く 県 債 残 高<br>( 総 県 債 残 高 ) | 6,013<br>(7,503) | 4,815<br>(8,557) | ▲ 1,198<br>(1,054) | 590<br>(736) | 492<br>(875) |
|                  | 財 源 対 策 用 基 金 残 高                    | 136              | 371              | 235                | 13           | 38           |

※県民1人当たり額は、決算額を当該年度の3月31日現在の香川県の人口で除した数字です。(【H19】1,019,310【H29】978,109)