

「香川の海」に関するアンケート 調査結果(概要)

平成 25 年 3 月

香川県環境森林部環境管理課
財団法人香川県環境保全公社

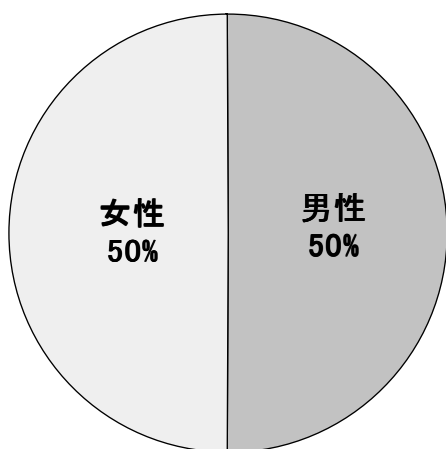
1 調査目的

本調査では、県民の思い描く「香川の海」の望ましい姿、あるべき姿とはどのようなものか、を把握するため、インターネットリサーチを利用して調査を実施した。

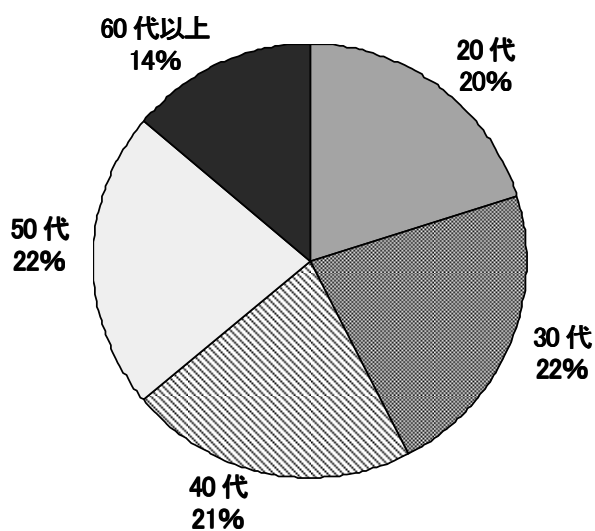
2 調査内容

- 実施機関 香川県・財団法人香川県環境保全公社
- 調査対象 香川県在住の20代から60代までの男女約100人ずつ 1,035人
- 調査期間 平成25年3月22日～3月29日
- アンケート回答者の属性

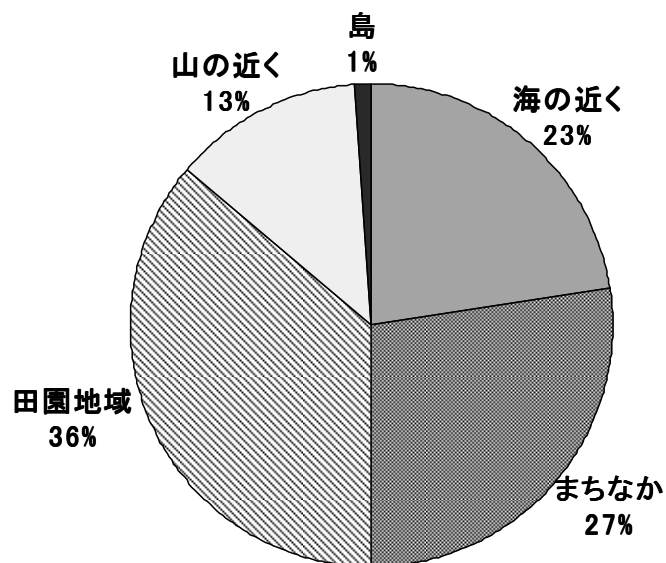
性別



年齢

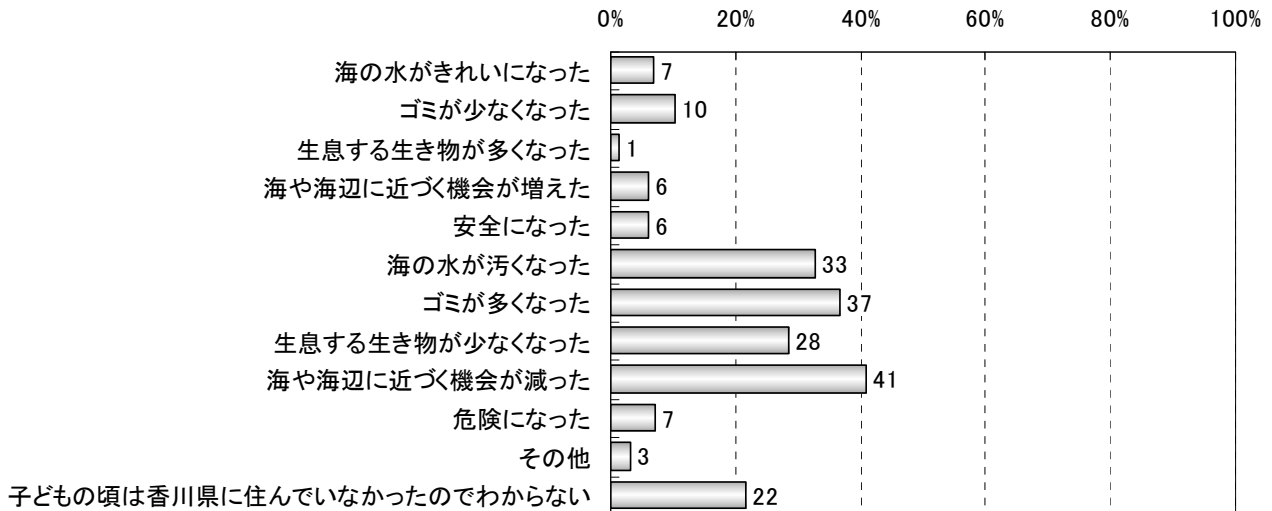


居住地



3 調査結果

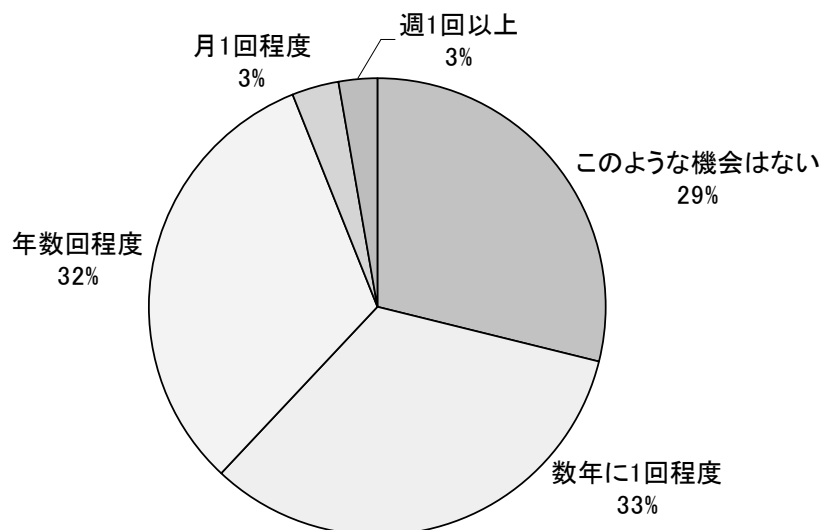
- (1) 香川の海や海辺は、あなたが子どもの頃と比べてどうなったと感じていますか。
次の中から該当するものを全て選んでください。
「(11)その他」を選んだ場合は、具体的な内容について回答してください。



香川の海や海辺については、「海の水がきれいになった」「ゴミが少なくなった」といった良い方への変化を感じる回答者より、「海の水が汚くなった」「ゴミが多くなった」といった悪い方への変化を感じる回答者が多い。

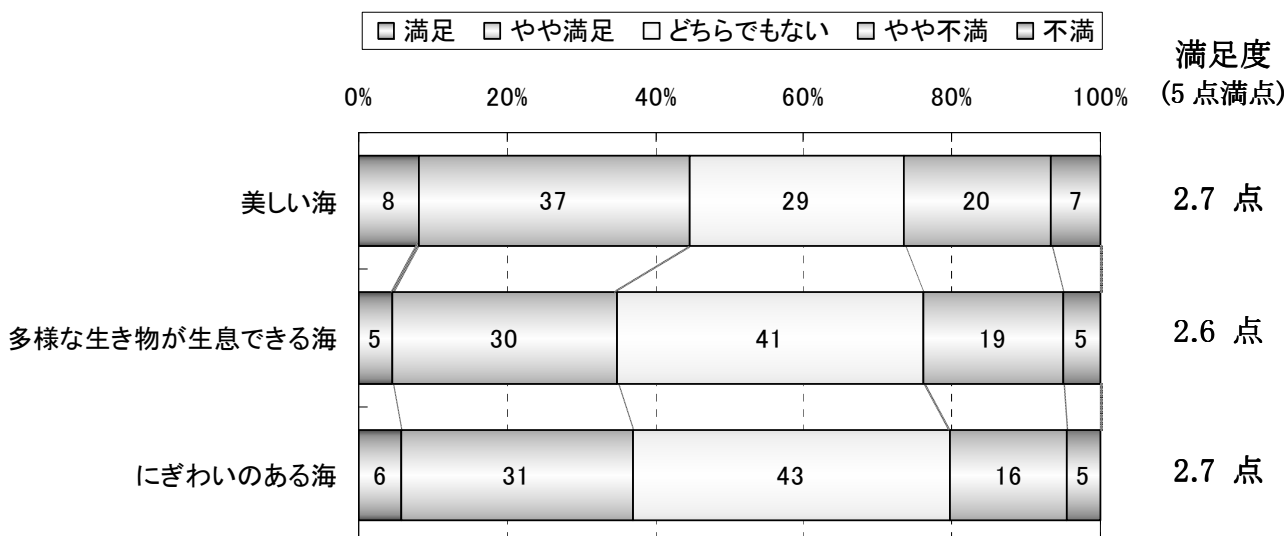
また、「海や海辺に近づく機会が減った」が高く41%である。

- (2) あなたは、香川の海や海辺でのふれあいやレジャーの機会をどのくらい持っていますか。次の中から1つ選んでください。



香川の海や海辺でのふれあいやレジャーの機会は、「このような機会はない」と「数年に1回程度」を合わせると全回答者の62%となり、3分の2近くを占めている。

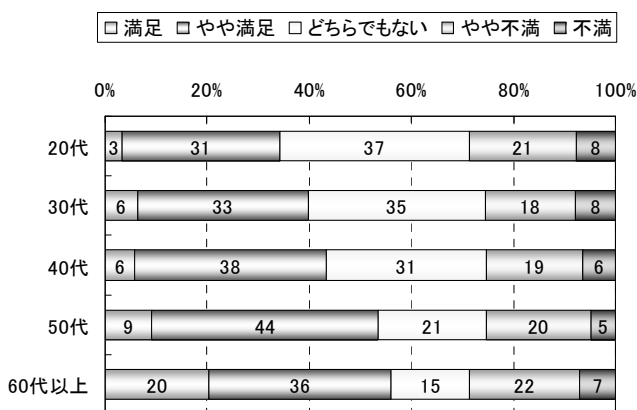
(3) あなたは「香川の海」について、どの程度満足していますか。
 次の3つの項目ごとに満足度を回答してください。



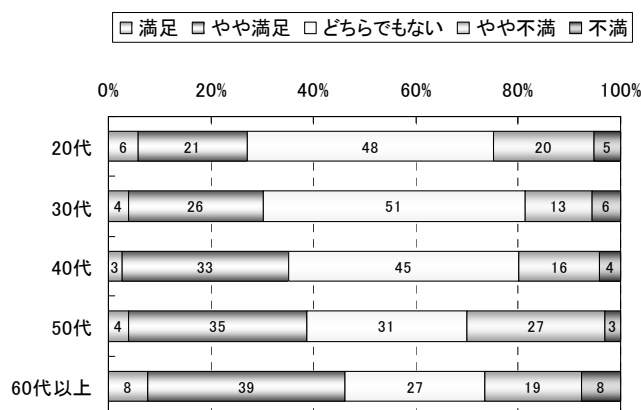
香川の海に関する満足度は、いずれの項目においても、「満足」「やや満足」が「やや不満」「不満」を上回っている。

「美しい海」は満足度も高いが、不満度も高く、関心の高さが伺える。

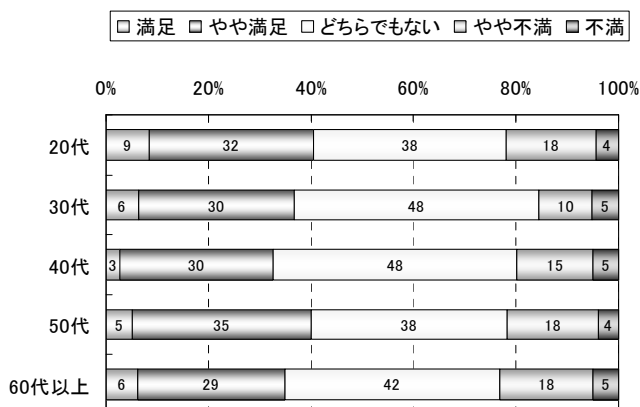
年齢別にみると、「美しい海」と「多様な生き物が生息できる海」については年齢が高くなるほど、満足度も高くなっている。



「美しい海」の満足度(年齢別)

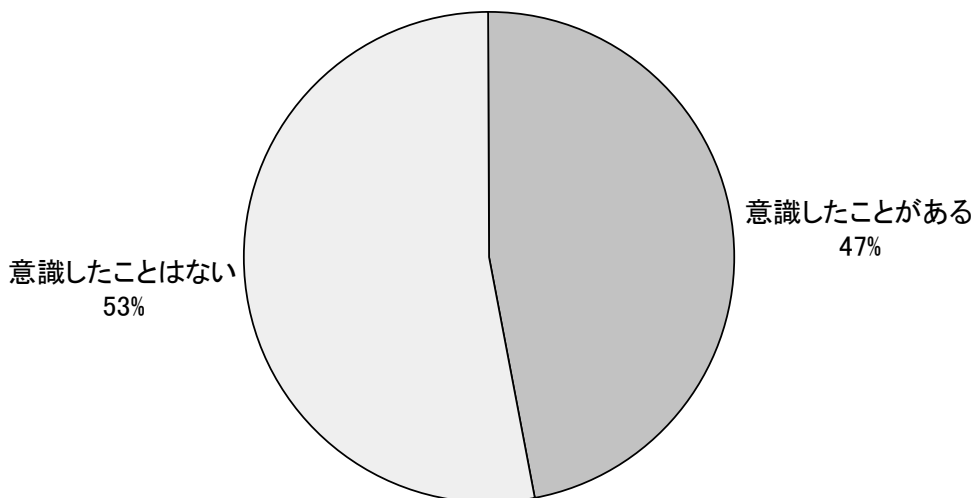


「多様な生き物が生息できる海」の満足度
(年齢別)

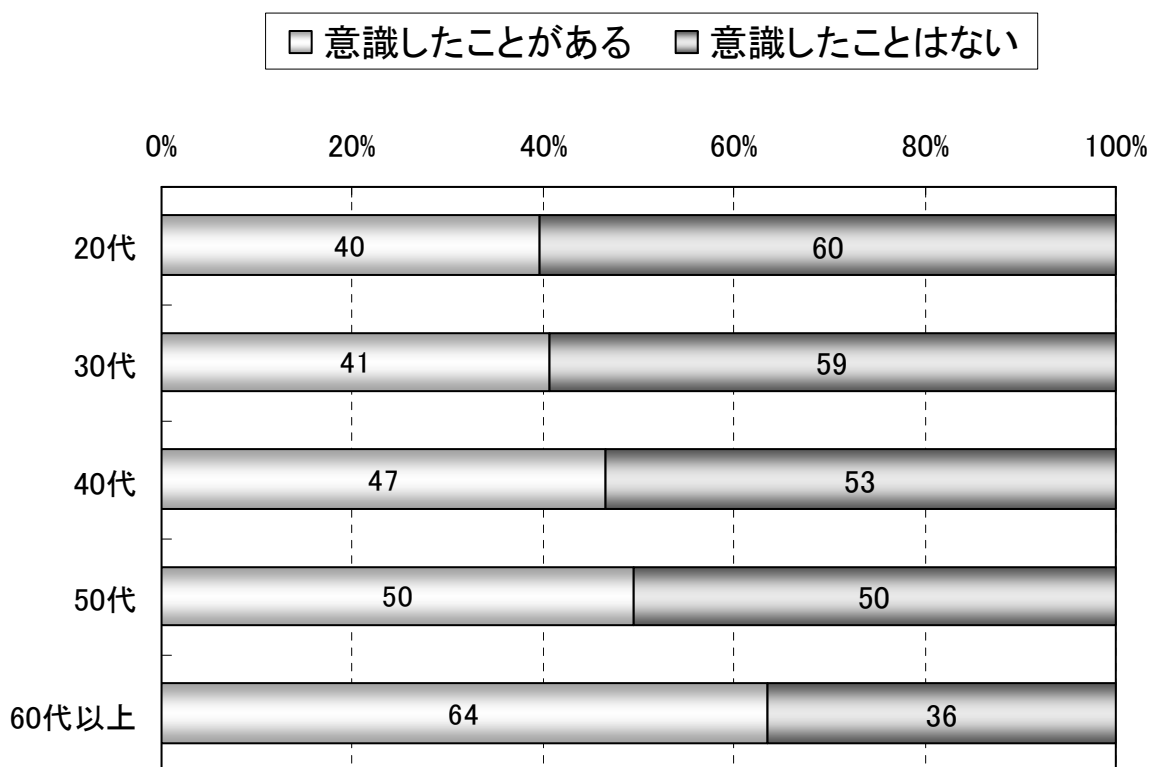


「にぎわいのある海」の満足度(年齢別)

(4) あなたは、海のことを考える場合、山や川、まちを意識したことがありますか。
次のうちあてはまる方を選んでください。

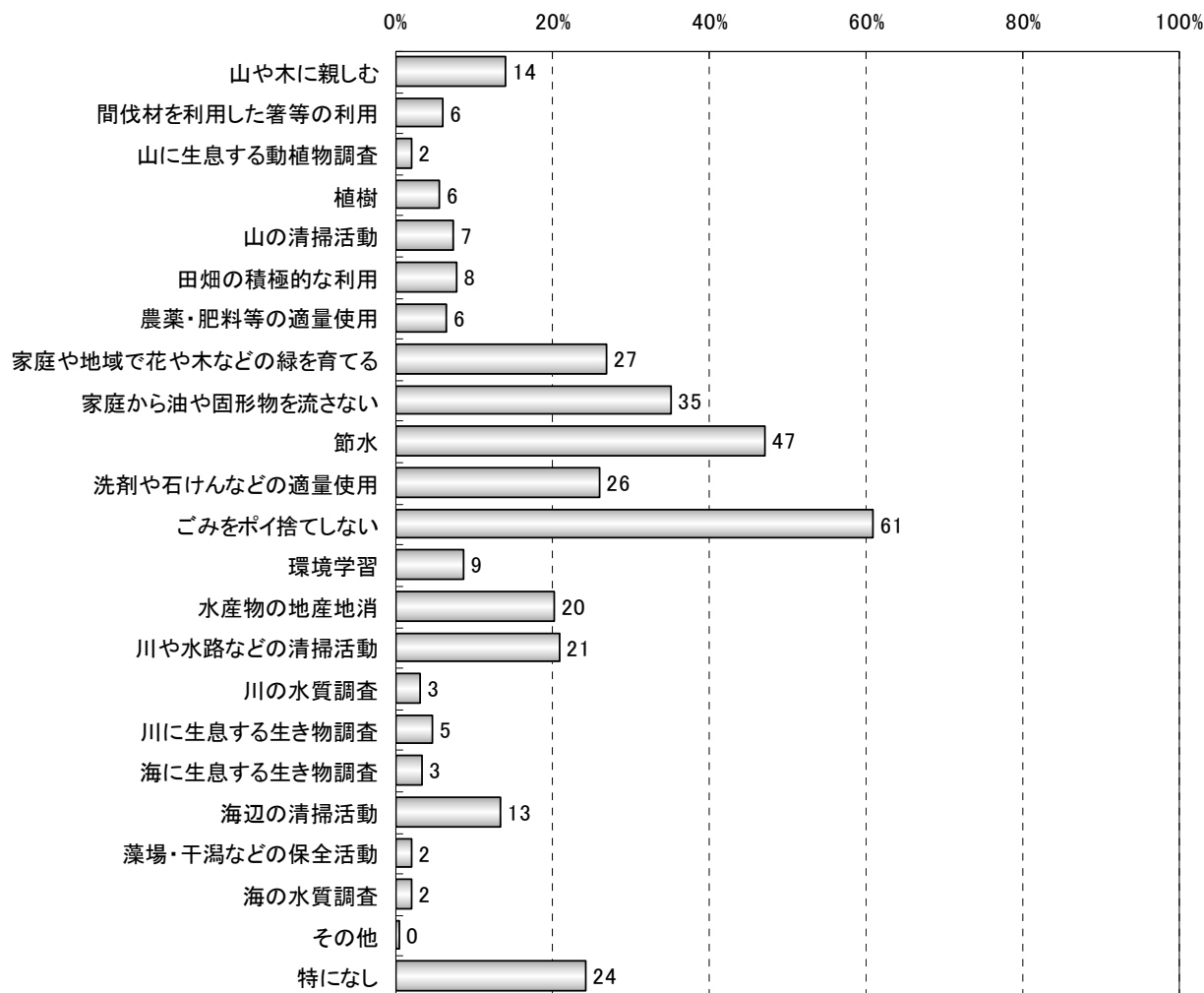


海のことを考える場合、山や川、まちを「意識したことはない」が53%とやや多い。
年齢別にみると、60代以上では「意識したことがある」が60%と半数を超えているが、年齢が低くなるほど「意識したことがある」割合が低くなっている。



海と山、川、まち等との繋がりに関する意識(年齢別)

- (5) あなたは、香川の山や川、海などの環境保全のために取り組んでいることや、参加したことがある活動はありますか。
次の中から該当するものを全て選んでください。
「(22)その他」を選んだ場合は、具体的な内容について回答してください。



環境保全のために取り組んだことのある活動としては、全体的に「家庭・地域」で取り組める活動が多い。

- (8) あなたが思い描く「香川の海」の望ましい姿、あるべき姿とはどのようなものですか。
ご自由にお書きください。

①ごみがない(286 件)、②透明度が高い(139 件)、③生物(魚)が多い(134 件)、④にぎわい(海水浴等) (120 件)といった意見が多く見られた。

- (9) 前問で思い描いた「香川の海」を実現するためには、個人や地域はどのようなことに取り組んだら良いと思いますか。ご自由にお書きください。

①ごみ対策(524 件)、②排水対策(100 件)、③イベント・PR(45 件)といった意見が多く見られた。また、①や②の基本的な概念として、「汚さない」といった意見も 76 件あった。