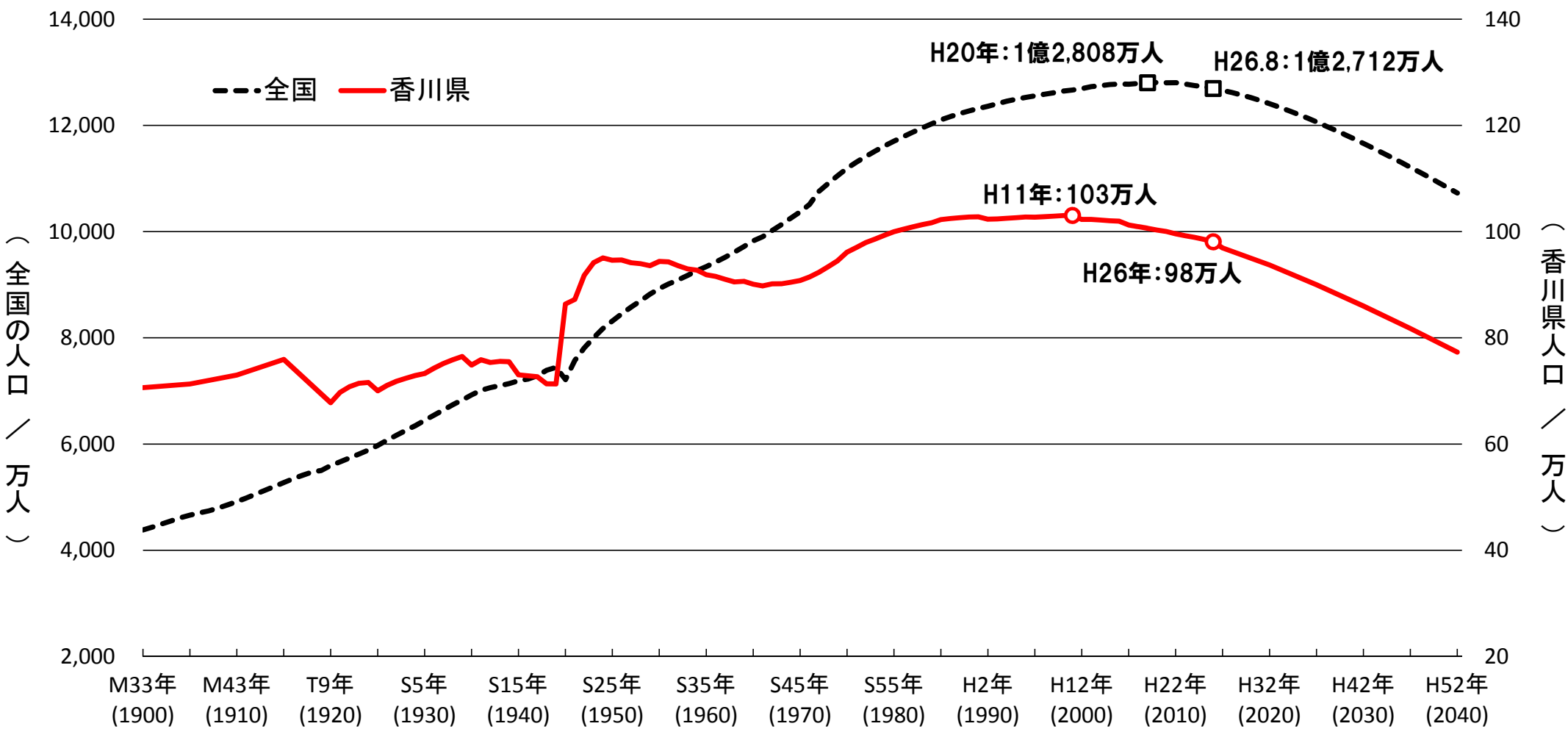
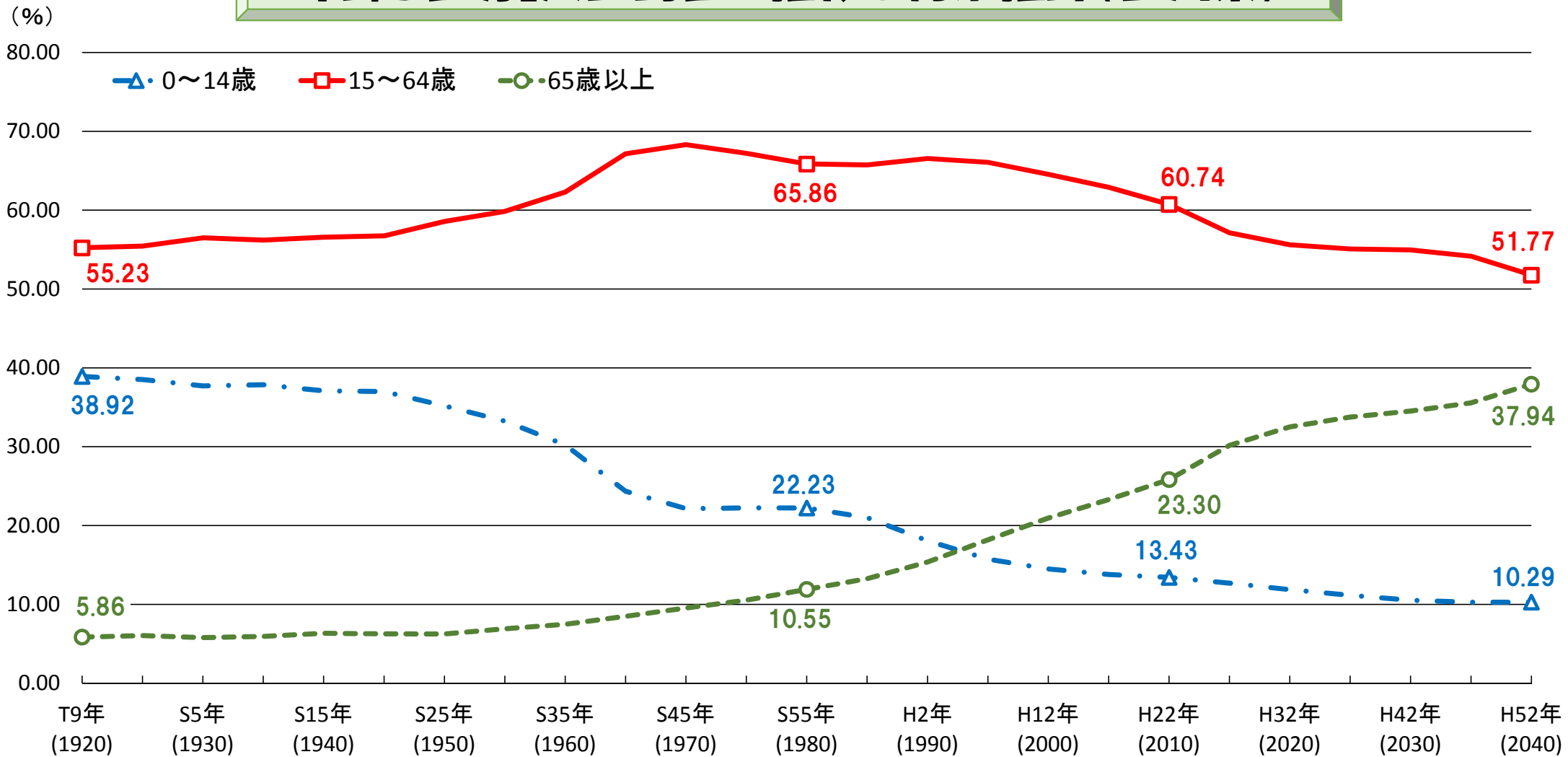


人口(全国、香川県)の推移と将来推計



※ 内閣統計局「明治五年以降我国の人口」、総務省統計局「国勢調査」及び「人口推計」、香川県人口移動調査報告並びに国立社会保障・人口問題研究所「日本の将来推計人口(平成24年1月推計)」及び「日本の地域別将来推計人口(平成25年3月推計)」より作成

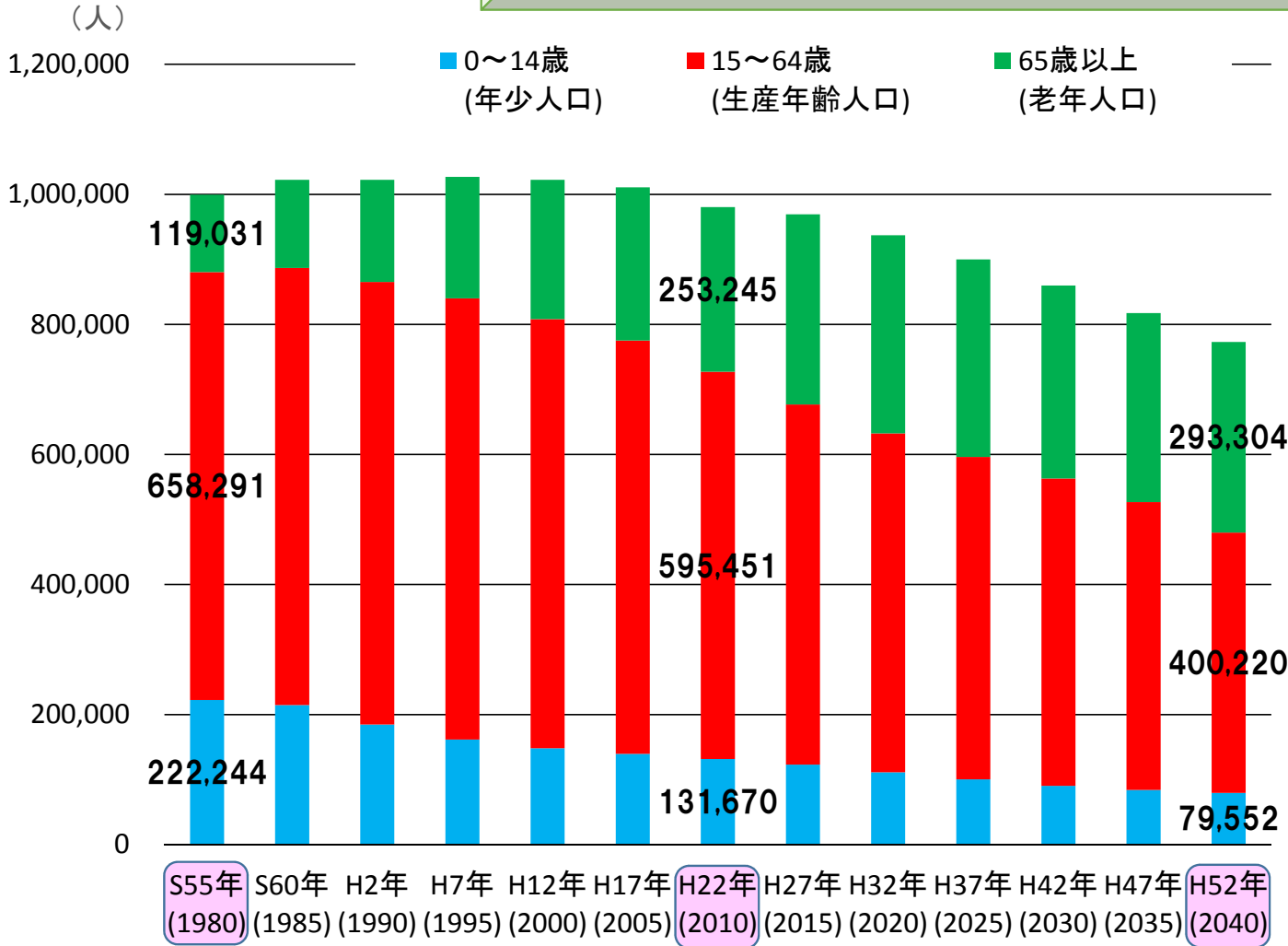
年齢3区分_人口割合の推移と将来推計(香川県)



※ 出典: 総務省統計局「国勢調査」

国立社会保障・人口問題研究所「日本の将来推計人口(平成24年1月推計)」、「日本の地域別将来推計人口(平成25年3月推計)」

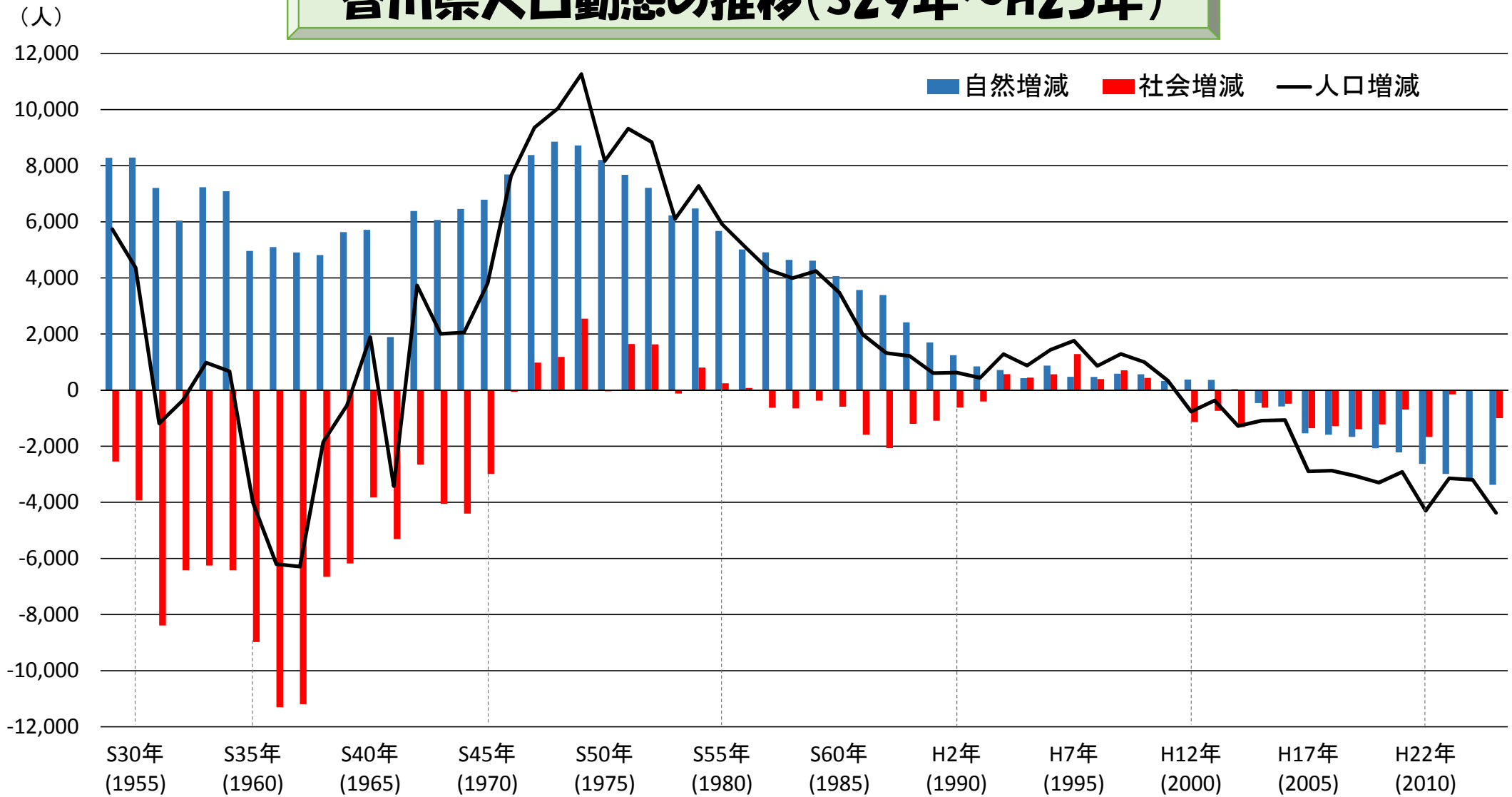
香川県人口の現状と将来予測



- 平成12年から人口減少社会に突入
- ピークは、
H7年国勢調査：1,027,006人
(香川県人口移動調査では、H11年：1,030,388人)
- H22年国勢調査：995,842人
(香川県人口移動調査H26.10.1現在：980,936人)
- 将来予測では、
H52年：773,076人
(日本創成会議・人口減少問題検討分科会独自推計は、748,946人)
- 年少人口、生産年齢人口の減少により、
県全体の人口が減少、
老年人口は、
増加から維持にシフト

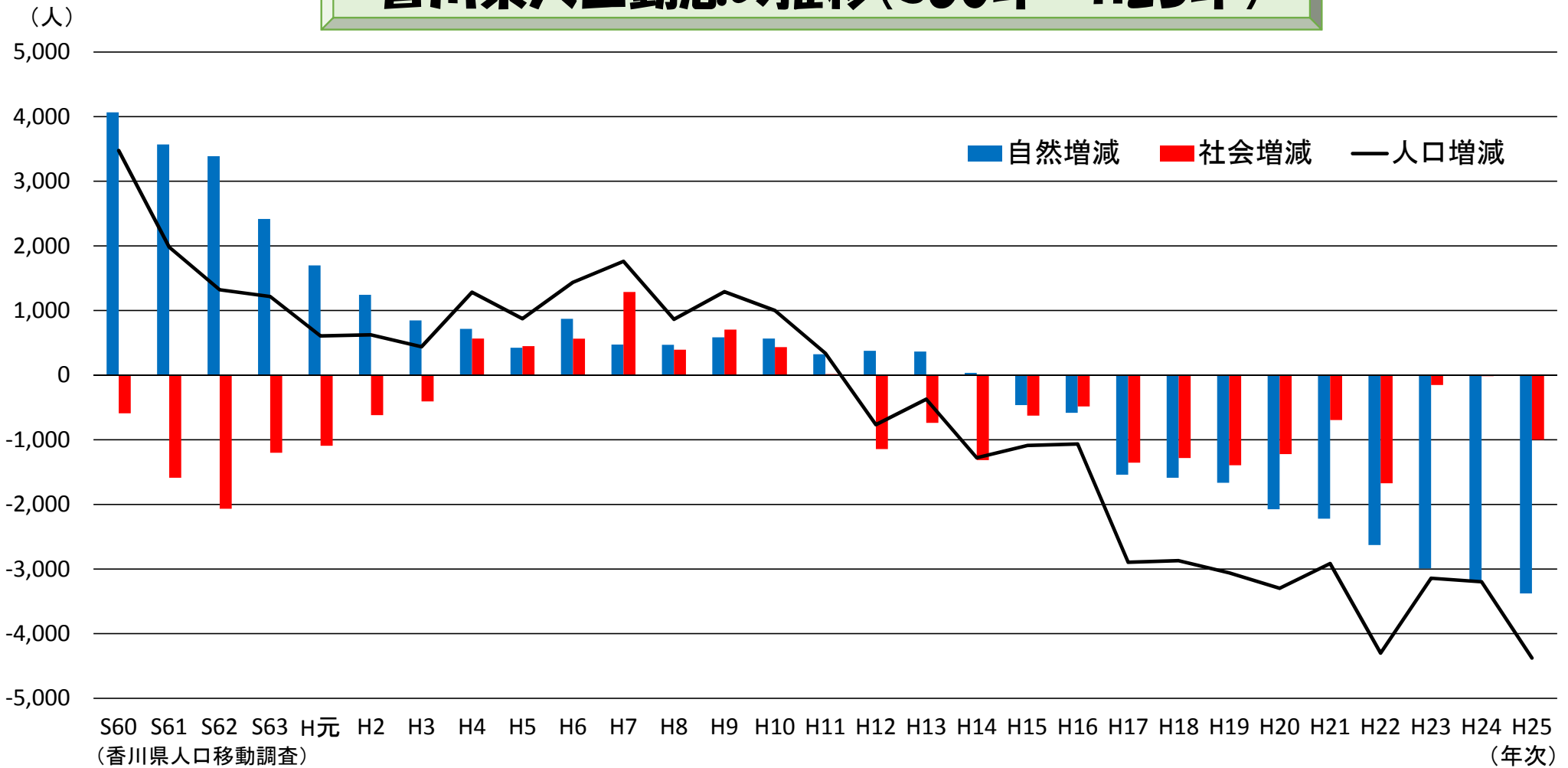
※ H22年までは国勢調査(年齢不詳を除く)。
H27年以降は、国立社会保障・人口問題研究所『日本の地域別将来推計人口(平成25年3月推計)』より作成。

香川県人口動態の推移(S29年~H25年)



※ 出典: 香川県人口移動調査報告

香川県人口動態の推移(S60年～H25年)

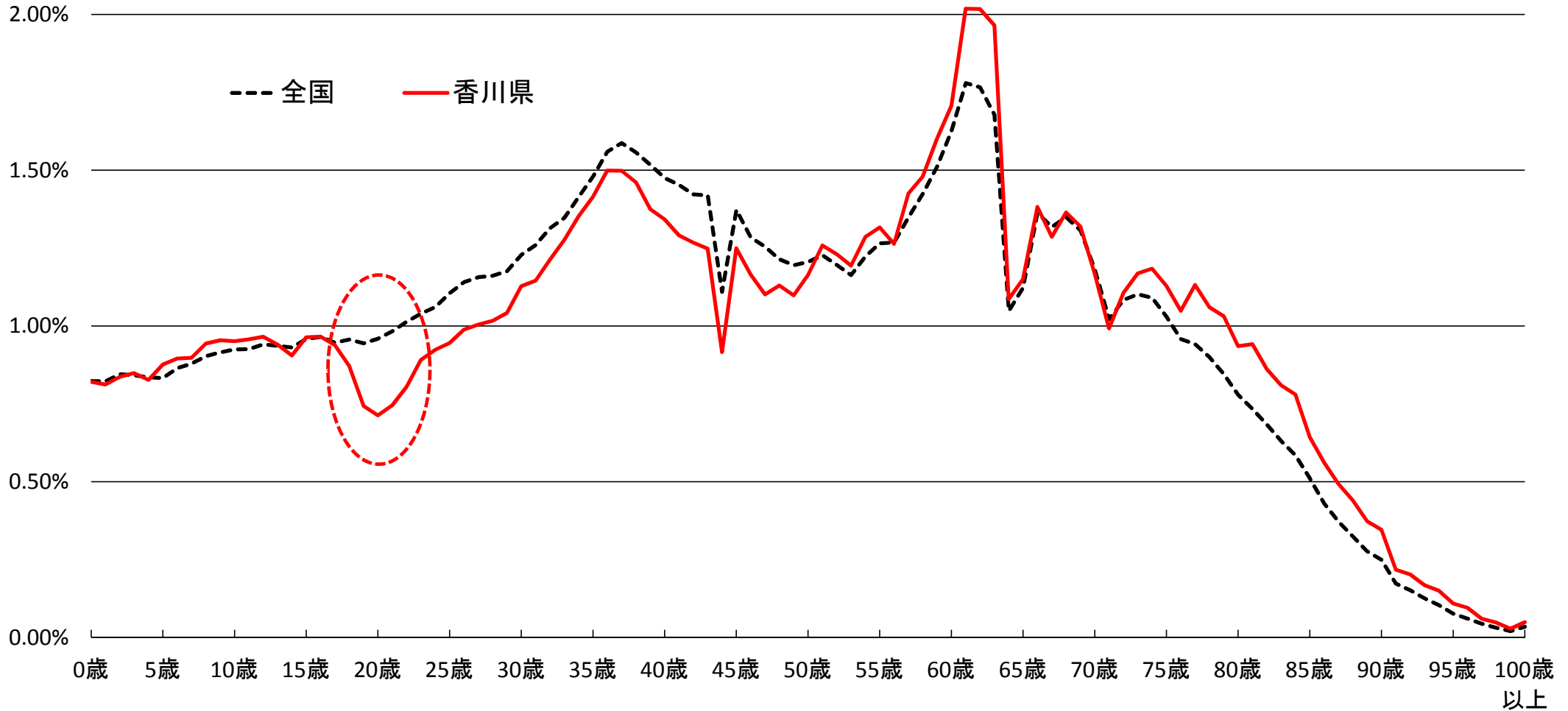


○社会増減：H4年～H11年は社会増であったが、H12年以降は再び社会減

○自然増減：H15年から自然減に転じ、減少幅が年々拡大

社会増減

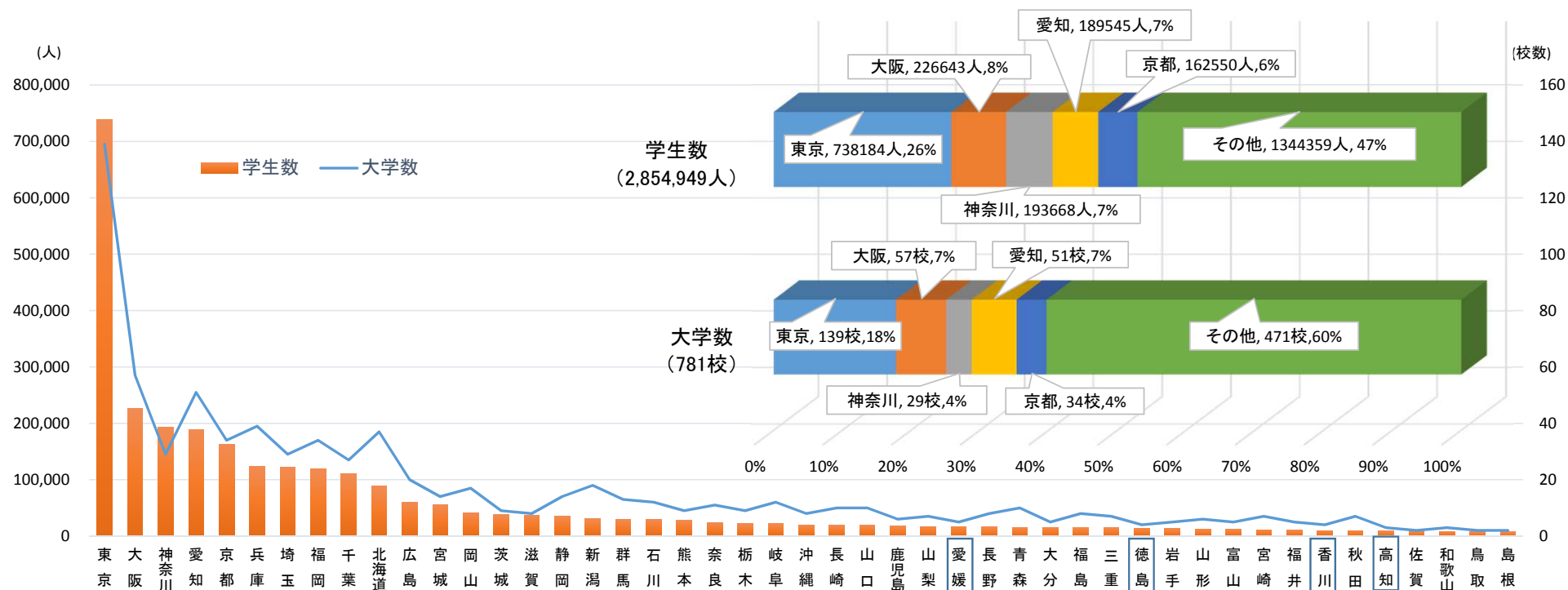
年齢別構成割合(平成22年国勢調査)



○20~40歳代の人口割合が 全国平均を下回り、特に20歳代の人口割合は 全国平均を大きく下回る。

社会増減

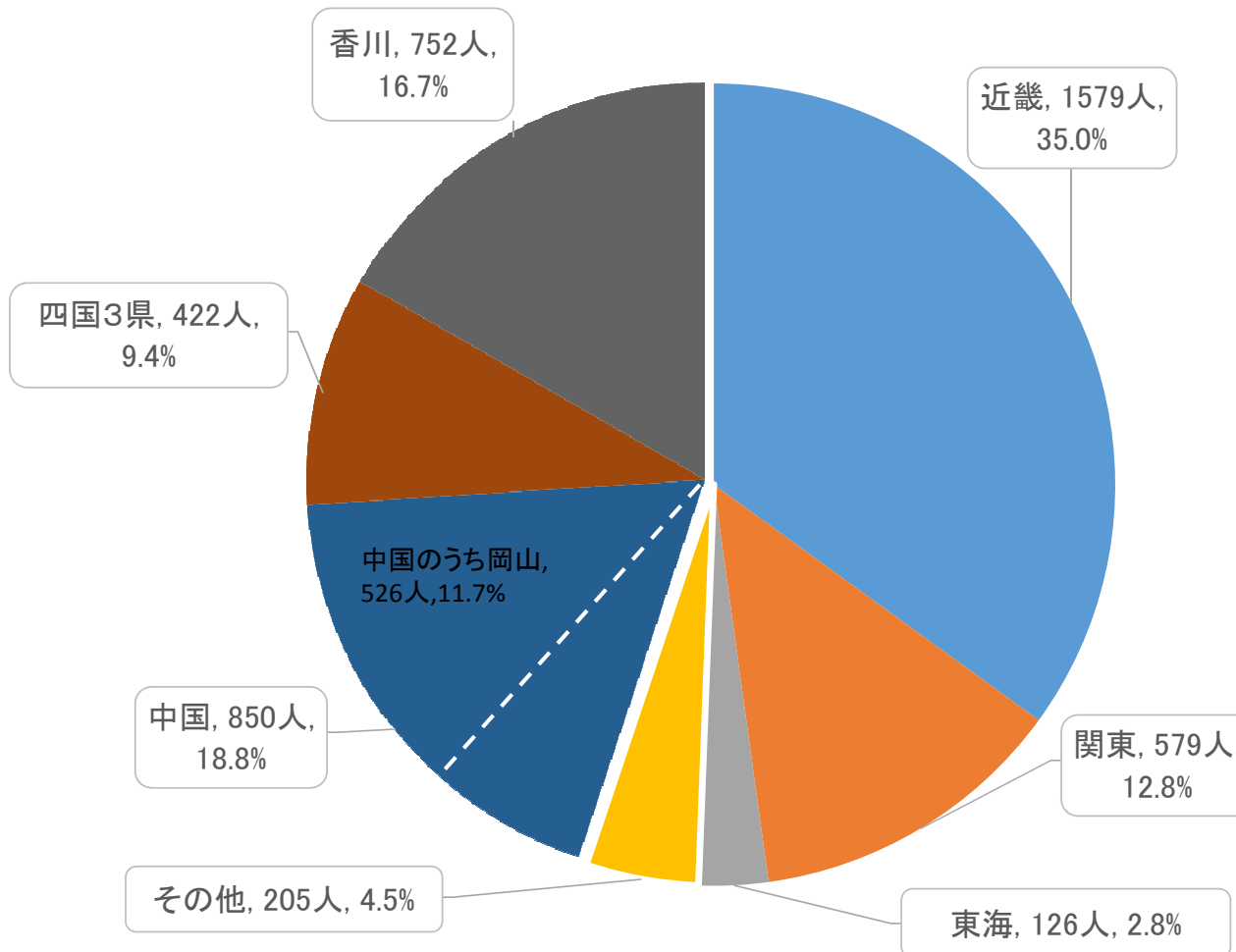
都道府県別大学生数と大学数(学生数上位順)



(26年度学校基本調査速報値)

- 東京、神奈川、愛知、京都及び大阪の上位5都府県の大学生数は151万人で全国の大学生の約285万人のうち約5割、大学数は310校で全国の大学数781校の4割を占める。
- うち東京都の学生数約74万人(全国の26%)、大学数は139校(全国の18%)。
- 四国4県の学生数は約5.1万人(全国の1.8%)、大学数は16校(全国の2%)。うち香川の学生数は約1万人(全国の0.4%)、大学数は4校(全国の0.5%)。

香川県出身者の大学進学先

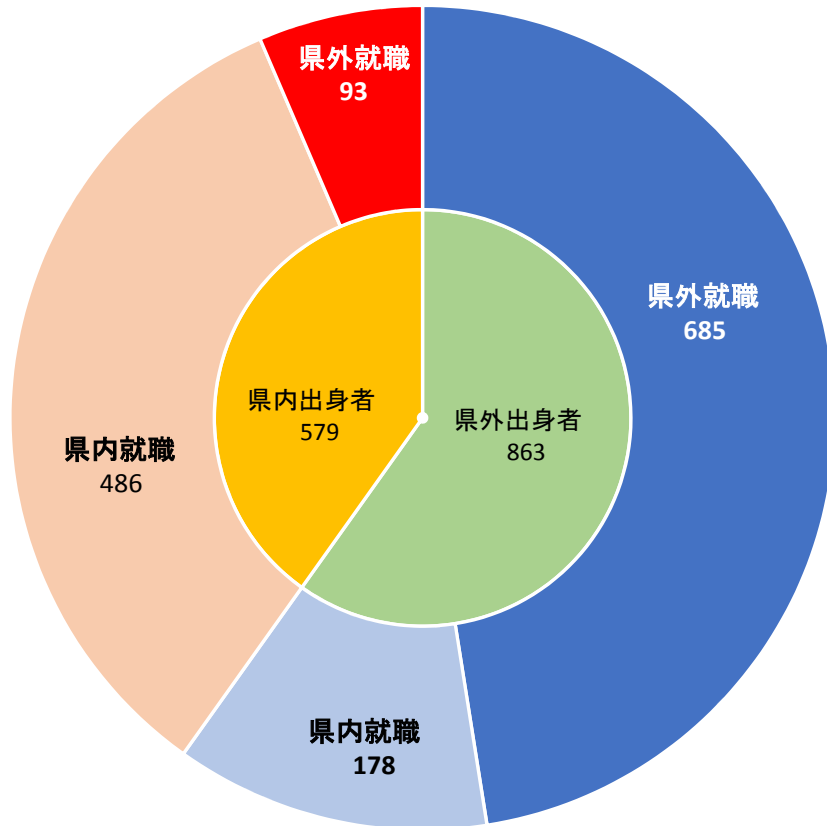


(26年度学校基本調査速報値)

- 平成26年度の香川県の大学進学者4,513人のうち、3,761人・83%が県外に進学している。
- 県外のうち、近畿地方が1,579人・35%と最も多く、三大都市圏で約5割である。

社会増減

香川県内の大学生の就職先(平成26年3月卒)



■ 県内大学からの県内就職は、46.0%

・県内出身者 579人のうち

{ 県内就職 486人(83.9%)
 県外就職 93人(16.1%)

・県外出身者 863人のうち

{ 県内就職 178人(20.6%)
 県外就職 685人(79.4%)

○ 県内出身者の約84%は県内に就職

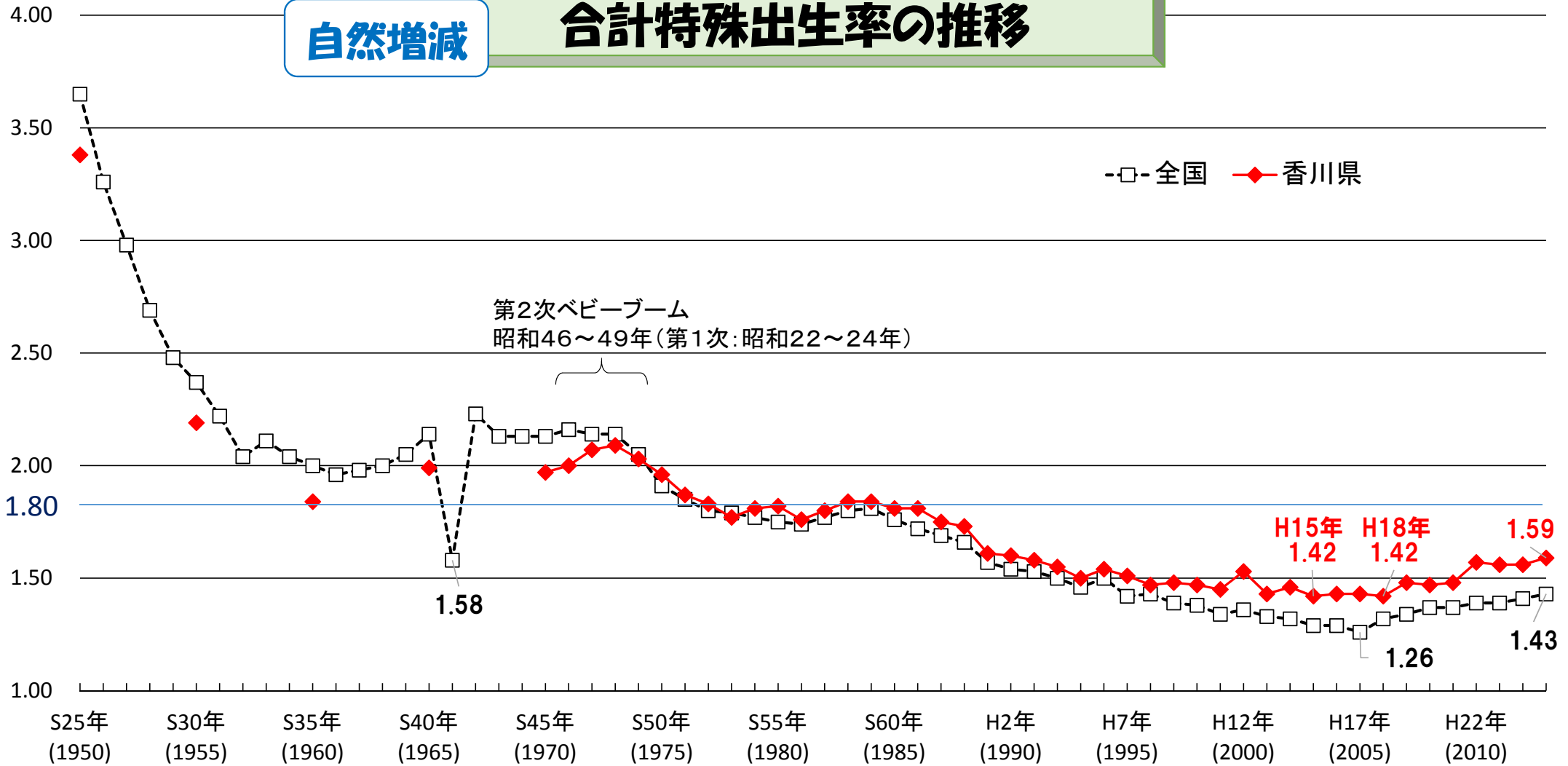
○ 県外出身者の約80%は県外に就職

⇒ 県内大学に進学すれば県内就職につながる

(平成26年5月現在 香川県調べ)

自然増減

合計特殊出生率の推移

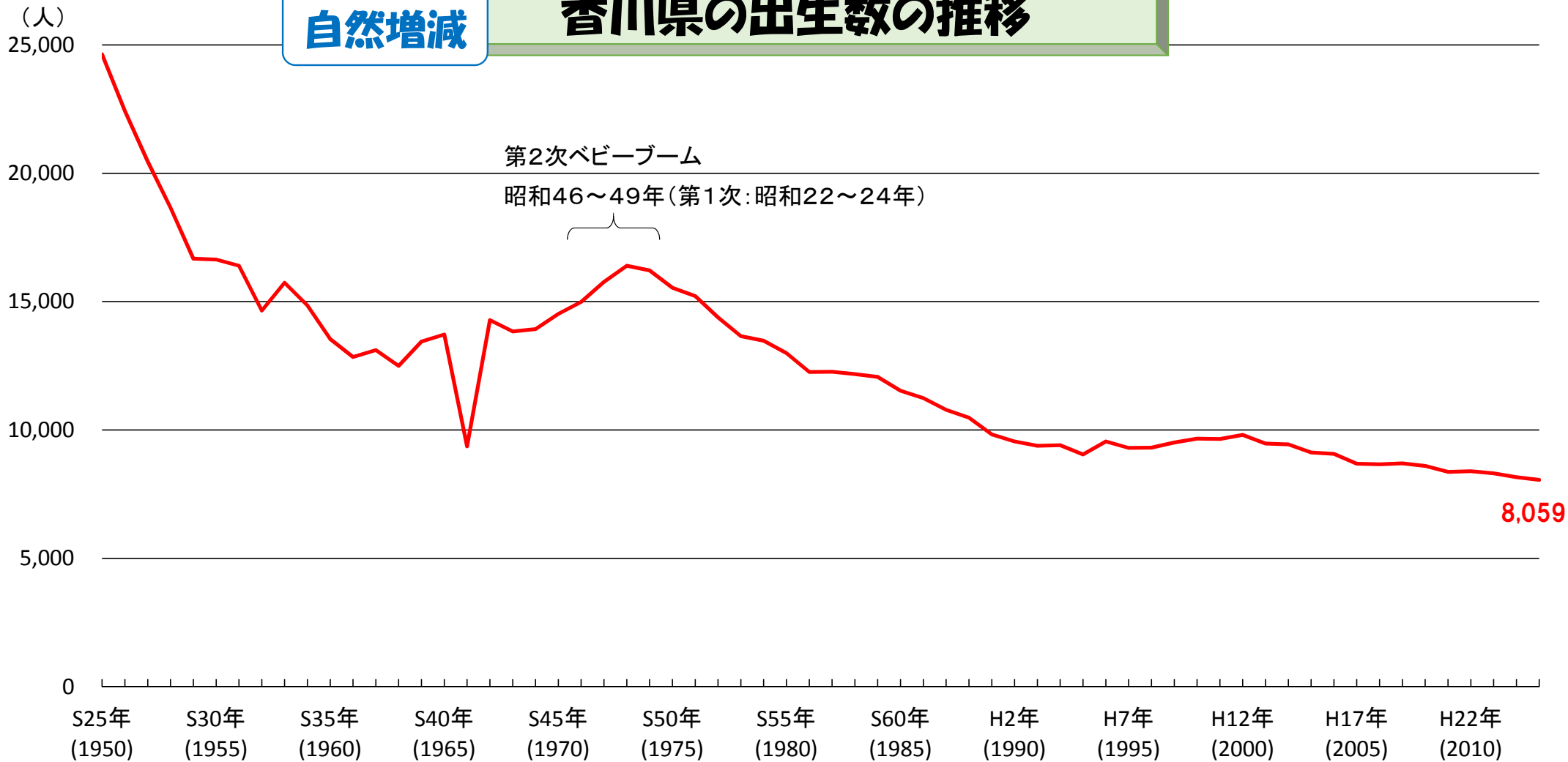


※ 出典:厚生労働省「人口動態統計」

○合計特殊出生率は、緩やかな回復傾向 H15年:1.42 ⇒ H25年:1.59

自然増減

香川県の出生数の推移



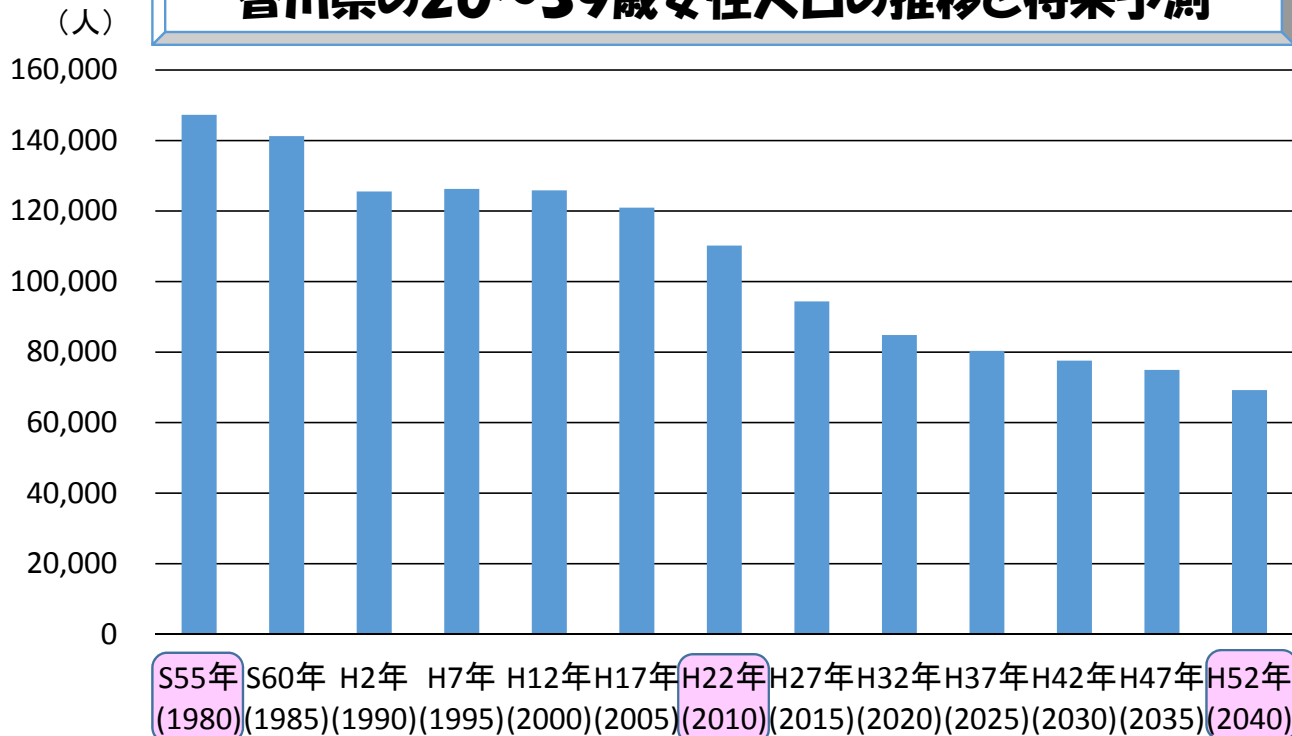
※ 出典:厚生労働省「人口動態統計」

○合計特殊出生率は、緩やかに回復傾向にあるが、出生数は減少 H15年：9,123人 ⇒ H25年：8,059人

自然増減

出産期の女性人口など

香川県の20～39歳女性人口の推移と将来予測



※ H22年までは国勢調査(年齢不詳を除く)。H27年以降は国立社会保障・人口問題研究所『日本の地域別将来推計人口(平成25年3月推計)』。

○出産期の女性は減少、今後も減少する予測

- ・20～39歳女性人口 H52年:69,238人
(日本創成会議分科会独自推計H52年:62,990人)

晩婚化の進行

香川県の平均初婚年齢
(厚生労働省「人口動態統計」)

○男性

S45年26.1歳 ⇒ H2年27.9歳 ⇒ H25年**30.4**歳

○女性

S45年23.5歳 ⇒ H2年25.1歳 ⇒ H25年**28.9**歳

未婚化の進行

香川県の30～34歳未婚率(国勢調査より作成)

○男性

S60年22.0% ⇒ H2年26.9% ⇒ H22年**43.2**%

○女性

S60年 7.4% ⇒ H2年 9.6% ⇒ H22年**31.2**%